

MINISTRE DE L'ECONOMIE
ET DES FINANCES

REPUBLIQUE DU MALI
UN PEUPLE – UN BUT – UNE FOI

DIRECTION NATIONALE DE LA
PLANIFICATION DU DEVELOPPEMENT



**RAPPORT D'EXECUTION DU FINANCEMENT EXTERIEUR
DU BUDGET SPECIAL D'INVESTISSEMENT (BSI)
AU 4^{ème} TRIMESTRE 2015**

Mars 2016

Table des matières

SIGLES ET ABREVIATIONS	2
I - RAPPELS	4
II - ETAT D'EXECUTION DU BSI 2015 AU 4 ^{ème} TRIMESTRE	5
1. Présentation.....	5
2. Analyse des réalisations par Ministères/Institutions	6
3. Etat d'exécution par Nature	10
4. Présentation des réalisations par bailleurs au 31 décembre 2015	12
5. Exécution du BSI du 1 ^{er} Janvier au 31 décembre 2015.....	13
III – CONCLUSIONS ET RECOMMANDATIONS.....	16
ANNEXES	17

SIGLES ET ABREVIATIONS

BAD	: Banque Africaine de Développement
BCEAO	: Banque Centrale des Etats de l'Afrique de l'Ouest
BID	: Banque Islamique de Développement
BM	: Banque Mondiale
BOAD	: Banque Ouest Africaine de Développement
BSI	: Budget Spécial d'Investissement
CPS	: Cellule de Planification et de Statistique
CS	: Cour Suprême
CSA	: Commissariat à la Sécurité Alimentaire
DAF	: Direction Administrative et Financière
DFM	: Direction des Finances et du Matériel
DNPD	: Direction Nationale de la Planification du Développement
F.CFA	: Franc de la Communauté Financière Africaine
FMI	: Fonds Monétaire International
HLF	: Hors Loi des Finances
IDA	: Association Internationale pour le Développement
LF	: Loi des Finances
MATD	: Ministère de l'Administration Territoriale et de la Décentralisation
MATP	: Ministère de l'Aménagement du Territoire et de la Population
MCI	: Ministère du Commerce et de l'Industrie
MDAFP	: Ministère des Domaines de l'Etat, des Affaires Foncières et du Patrimoine
MDJH	: Ministère de la Justice et des Droits de l'Homme
MDR	: Ministère du Développement Rural
MEADD	: Ministère de l'Environnement, de l'Assainissement et du Développement Durable
MEE	: Ministère de l'Energie et de l'Eau
MEF	: Ministère de l'Economie et des Finances
MEFPJCC	: Ministère de l'Emploi, de la Formation Professionnelle, de la Jeunesse et de la Construction Citoyenne
MEN	: Ministère de l'Education Nationale
MENIC	: Ministère de l'Economie Numérique, de l'Information et de la Communication
MESRS	: Ministère de l'Enseignement Supérieur et de la Recherche Scientifique
METD	: Ministère de l'Equipement, des Transports et du Désenclavement
MFC	: Ministère des Finances et du Commerce
MP	: Ministère du Plan
MPFEF	: Ministère de la Promotion de la Femme, de l'Enfant et de la Famille
MME	: Ministère des Maliens de l'Extérieur
MSAHRN	: Ministère de la Solidarité, de l'Action Humanitaire et de la Réconciliation du Nord
MSHP	: Ministère de la Santé et de l'Hygiène Publique
MUH	: Ministère de l'Urbanisme et de l'Habitat
PTF	: Partenaires Techniques et Financiers
PTI	: Programme Triennal d'Investissements

INTRODUCTION

Le Mali a adopté le mécanisme de Programmation triennale glissante des Investissements Publics depuis 1988. A ce titre, la Direction Nationale de la Planification du Développement (DNPD) élabore chaque année le Programme Triennal d'Investissement (PTI) dont la tranche annuelle est le Budget Spécial d'Investissement (BSI). Le BSI est décomposé dans sa structuration en financement intérieur et extérieur.

Le présent rapport d'exécution du financement extérieur du BSI a été rédigé sur la base :

- l'Instruction n°03 / MP-MFC du 3 Septembre 1990, relative au suivi trimestriel du BSI selon les procédures spécifiques ;
- des correspondances en date du 28 décembre 2015 adressées aux Cellules de Planification et de Statistique (CPS), Directions des Finances et du Matériel (DFM) et aux DAF dans le cadre de la collecte de l'exécution du BSI au titre du 4^{ème} trimestre 2015 ;
- des données collectées à l'aide du canevas de suivi élaboré par la DNPD, rempli et retourné par les gestionnaires de projets à travers les CPS, les DFM et les DAF des Institutions ;
- des informations provenant de la Direction Générale de la Dette Publique (DGDP), pour ce qui concerne les tirages effectués sur les prêts.

Pour la collecte des données, des équipes ont été constituées au niveau de la Direction Nationale de la Planification du Développement en rapport avec les Cellules de Planification et de Statistique (CPS) des secteurs de développement.

Ce rapport fait le point de l'exécution du financement extérieur au 4^{ème} trimestre 2015, le cumul du décaissement du 1^{er} janvier au 31 décembre 2015 et une analyse du taux de décaissement.

Il ressort de cette analyse une amélioration du taux de décaissement entre le 2^{ème} trimestre (**21,51%**), le 3^{ème} trimestre (**22,67%**) et le 4^{ème} trimestre (**35,43%**). Le taux d'exécution du 1^{er} janvier au 31 décembre est de **95,33%**. Ce qui témoigne de la dynamique positive sur l'amélioration du taux d'absorption des projets/programmes. Cette dynamique est imputable à l'implication des gestionnaires des projets/programmes et à la disponibilité des partenaires techniques et financiers.

Le rapport s'articule autour de trois (03) principaux points, à savoir :

I - Rappels ;

II - Etat d'exécution du BSI 2015 au 4^{ème} trimestre ;

III - Conclusions et recommandations.

I - RAPPELS

Le BSI 2015 constitue la tranche annuelle du PTI 2015-2017 et observe par conséquent les mêmes procédures d'élaboration que celui-ci.

Le BSI 2015 regroupe tous les projets en exécution sur financement intérieur et extérieur en 2015 et se poursuivant en 2016, ainsi que les nouveaux projets devant démarrer au cours de l'exercice 2015.

L'enveloppe prévisionnelle du financement extérieur du BSI 2015 s'équilibre en ressources et en emplois à la somme de **271,189 milliards de F.CFA** contre **315,518 milliards de F.CFA** en 2014, soit une baisse de **14,05%**.

Le BSI 2015 est marqué par le démarrage et la poursuite d'importants projets, notamment les infrastructures de désenclavement intérieur et extérieur du pays à travers les projets routiers et de télécommunications, les projets d'aménagement hydro agricoles, d'énergie et les projets de développement des services sociaux de base.

II - ETAT D'EXECUTION DU BSI 2015 AU 4^{ème} TRIMESTRE

Il s'agira d'abord d'examiner la situation des réalisations effectuées au cours de l'année 2015 (du 1^{er} janvier au 31 décembre) et surtout, d'analyser le niveau d'exécution par Institution/Ministère et par nature de financement du 4^{ème} trimestre 2015.

1. Présentation

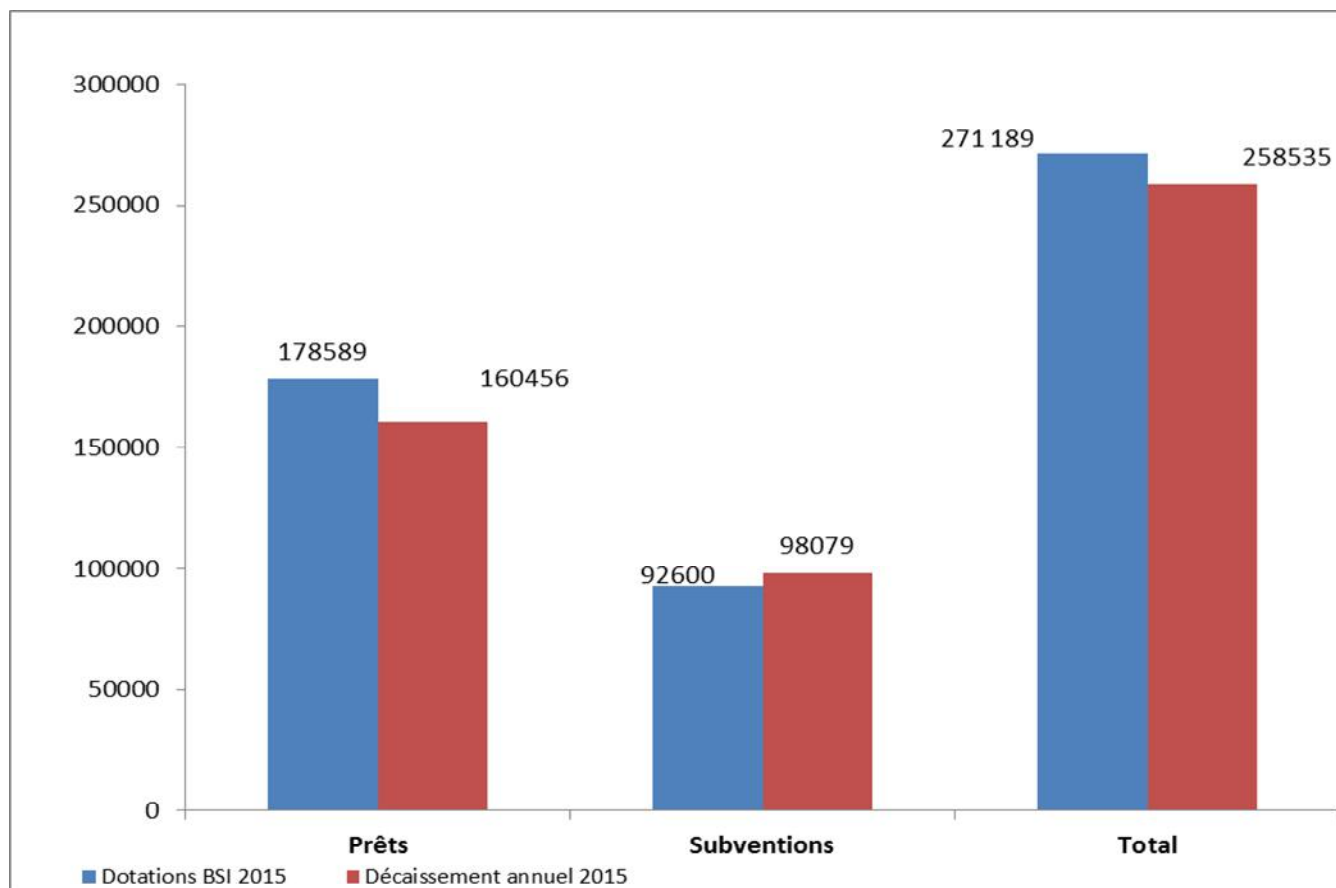
Sur la base des données financières collectées par les CPS auprès des gestionnaires des projets/programmes, le cumul de décaissement du financement extérieur du 1^{er} janvier au 31 décembre 2015 est de **258,535 milliards de F.CFA** sur une dotation de **271,189 milliards F.CFA**, soit un taux de décaissement de **95,33%**.

Au titre du 4^{ème} trimestre 2015, les réalisations du financement extérieur s'élèvent à **96,079 milliards de F.CFA** sur une dotation annuelle de **271,189 milliards de F.CFA (LF)**. En rappel, le décaissement du 3^{ème} trimestre 2015 était de **61,474 milliards de F.CFA**.

Le montant décaissé des projets inscrits dans la Loi des Finances 2015 est de **129,357 milliards F.CFA (96,708 milliards F.CFA de prêt et de 32,649 milliards Francs CFA de subvention) soit un taux de 47,70%** sur une dotation de **271,189 milliard de F.CFA**.

Le décaissement des projets Hors Loi des Finances est de **129,178 milliards de F.CFA** sur une dotation de **172,348 milliards de F.CFA** soit un taux de décaissement **74,95%**.

Graphique 1 : le récapitulatif du financement extérieur en prêt et en subvention



2. Analyse des réalisations par Ministères/Institutions

Au terme de la collecte d'information financière sur l'exécution des projets/programmes, la situation par Ministères ayant fournis leurs situations de décaissement par projets/programmes se présentent comme suit :

Tableau 1 : situation des informations fournies par Ministères au 4^{ème} trimestre 2015:

Ministères	Nombre total des Projets/programmes	Nombre de Projets/Programmes ayant fournis situation financière	Taux des Projets/Programmes ayant fournis situation financière (%)
Ministère de l'Emploi de la Formation Professionnelle, de la Jeunesse et de la Construction Citoyenne	3	3	100
Ministère de la Justice et des Droits de l'Homme	1	1	100
Ministère de la Promotion de la Femme, de l'Enfant et de la famille	1	1	100
Ministère des Maliens l'Extérieur	1	1	100
Ministère des Affaires Etrangères de la Coopération Internationale et de l'Intégration Africaine	1	1	100
Ministère de la Santé et de l'Hygiène Publique	3	3	100
Ministère du Commerce et de l'Industrie	1	1	100
Ministère l'Education Nationale	4	4	100
Ministère de l'Equipement, des Transports et du Désenclavement	10	9	90
Ministère de l'Economie et des Finances	6	5	83,33
Ministère de l'Economie Numérique, de l'Information et de la Communication	4	3	75
Ministère de l'Administration Territoriale	4	3	75
Ministère du Développement Rural	33	25	75,75
Ministère de l'Environnement, de l'Assainissement et du Développement Durable	11	6	54,55
Ministère de l'Enseignement Supérieur et de la Recherche Scientifique	2	1	50
Commissariat à la Sécurité Alimentaire	2	1	50
Ministère de l'Aménagement du Territoire et de la Population	2	1	50
Ministère de l'Energie et l'Eau	21	10	47,62
Ministère de la Solidarité, de l'Action Humanitaire et de la Reconstruction du Nord	1	0	0
Cour Suprême	1	0	0
Ministère de l'Urbanisme et de l'Habitat	2	0	0
Ministère des Domaines de l'Etat Affaires Foncières	1	0	0
Total	115	80	69,57

Source : DNPD

Le portefeuille des projets/programmes a été décaissé à 69,57% soit 80 projets/programmes rapportés sur 115 projets;

Ci-joint la liste des projets par ministères qui n'ont fournis aucune situation de décaissement au 4^{ème} trimestre 2015:

✓ **Ministère de l'Environnement, de l'Assainissement et du Développement Durable (5 projets) :**

- Programme de Gestion et de Décentralisation des Forêts (GEDEFOR) ;
- Alliance Globale sur le Changement Climatique (AGCC) ;
- Projet Composante Mali du Programme de lutte contre l'ensablement dans le bassin du fleuve Niger ;
- Programme de Développement Durable Delta Intérieur Du Niger (PDD-DIN) ;
- Programme Initiative pauvreté Environnement (IPE).

✓ **Ministère de L'Equipement, des Transports et du Désenclavement (1 projet) :**

- Travaux Route Sikasso – Heremakono.

✓ **Ministère de l'Economie Numérique, de l'information et de la Communication (1 projets) :**

- Modernisation réseau fibre Optique/Chine.

✓ **Ministère de l'Urbanisme et de l'Habitat (2 projets) :**

- Projet Villes du Mali sans Bidonvilles de Bamako (RNP : 2478) ;
- Projet Villes du Mali sans Bidonvilles de Bamako (NRP : 2390).

✓ **Ministère des Domaines de l'Etat, des Affaires Foncières et du Patrimoine (1 projet) :**

- Assistance Tech DNDC ;

✓ **Ministère du Développement Rural (8 projets) :**

- Programme régional d'appui au pastoralisme au sahel (PRAPS-Mali) ;
- Projet d'adaptation de l'agriculture et de l'élevage aux changements climatiques ;
- Projet d'appui développement de l'élevage de Zébu maure dans le cercle de Nara (PRODEZEM) ;
- Création de richesse et souveraineté alimentaire dans la région de Sikasso à travers le développement de marchés locaux pour la transformation locale de l'anacarde (CTARS) ;
- Renforcer et implanter le système de contrôle des engrais au Mali ;
- Améliorer capacité d'adaptation face aux chang clim dans le secteur agricole du Mali ;
- Programme de sécurité alimentaire zone de concentration sud ;
- Projet d'appui croissance éco et promotion de l'emploi par le secteur privé (PACEPEP).

✓ **Commissariat à la Sécurité Alimentaire (1 projet) ;**

- Programme Intégré Développement Rural Région Kidal (PIDRK)

✓ **Ministère de l'Administration territoriale et de la Décentralisation (1 projet)**

- Programme Assistance Technique DNCT/DGCT ;

- ✓ **Ministère de la Solidarité, de l'Action Humanitaire et de la Réconciliation du Nord (1 projet) :**
 - Appui Programme ODHD
- ✓ **Ministère de l'Enseignement Supérieur et de la Recherche Scientifique (1 projet)**
 - Projet de Const/Equip Campus Univers Kabala Kati PH 1 des blocs pédagogiques ;
- ✓ **Ministère de l'Energie et l'Eau (12 projets) :**
 - Projet appui promotion énergie renouvelable (PAPERM) ;
 - Projet AEP Bamako-Kabala,
 - Program. Nat Mob Ress Eau /Assai AEP semi urbains en 1^{er}, 2^{ème}, 5^{ème} et 6^{ème} Régions ;
 - Projet d'Hydraulique Villageoise dans le Plateau Dogon (phase II) ;
 - Programme BID-UEMOA d'Hydraulique et d'Assainissement en Milieu Rural ;
 - Electrification villageoise Phase -Energie III ;
 - Prog d'appui aux collectivités territoriales pour l'eau et l'assainissement PACTEA PH2 ;
 - Programme PADS/PROSEA Hydraulique rurale ;
 - PAGIRE ;
 - Station Compacte Kalaban-coro ;
 - Station Compacte Missabougou ;
 - Programme commun d'appui à la GIRE ;
- ✓ **Ministère de l'Economie et des Finances (1 projet)**
 - Ensemble projets PAT/MEF.

Cette situation s'explique pour deux raisons :

- le retard dans le décaissement de fonds de certains bailleurs pour le trimestre ;
- le retard de certains gestionnaires de projets/programmes dans le traitement et la remontée de leur situation de décaissement aux CPS.

La situation d'ensemble des dotations /réalisations par Ministère/Institution est résumée dans le tableau ci-après :

Tableau 2 : Récapitulatif des dotations / réalisations par Ministère/Institution du 4^{ème} trimestre (en millions de F CFA)¹

N°	MINISTERES / INSTITUTIONS	Dotation 2015			Montant Exécuté au 4 ^{ème} trimestre 2015			Décaissement du 1 ^{er} janv au 31 déc 2015
		Prêt	Subv.	Total	Prêt	Subv.	Total	
1	METD	36 210	3200	39 410	6 396	3 082	9 478	37 261
2	MENIC	15 000	0	15 000	2 751	0	2 751	23 192
3	MDEAFP	0	47	47	0	0	0	0
4	MEFPJCC	3 750	750	4 500	152	372	524	6 156
5	MDR	115 998	35 545	151 543	11 984	1 732	13 716	58 635
6	MADT	0	2 246	2 246	0	168	168	1 197
7	MSHP	0	172	172	0	1 137	1 137	3 456
8	MEN	0	6 868	6 868	0	28 257	28 257	38 125
9	MESRS	0	10 000	10 000	0	196	196	392
10	MEE	7 631	14 300	21 931	25 056	9 312	34 368	68 736
11	MEF	0	19 191	19 191	0	3 418	3 418	6 361
12	COUR SUPREME	0	281	281	0	0	0	35
13	² MEADD	0	8 350	8 350	0	648	648	3 181
14	MUH	0	8 282	8 282	0	0	0	5 706
15	MCI	0	89	89	0	1 369	1 369	1 458
16	CSA	0	4 067	4 067	0	0	0	4 067
17	MSAHURN	0	200	200	0	0	0	48
18	MFEF	0	511	511	0	0	0	60
19	MATP	0	165	165	0	49	49	114
20	MME	0	100	100	0	0	0	55
21	MJDH	0	300	300	0	0	0	300
TOTAL		178 589	92 600	271 189	46 339	49 740	96 079	258 513

Source : D.N.P.D

¹ Les dotations du Tableau reflètent uniquement les projets/programmes inscrits dans la loi des finances.

² Les dotations de MEADD, MUH, MCI, CAS, MSHARN, MFEF, MATP, MME, MJDH ne sont pas reflétées dans la loi des finances ; les 271,189 milliards de F.CFA

Sur les **96,079 milliards de F.CFA** décaissés au 4^{ème} trimestre, le montant hors loi de finances est **51,239 milliards de F.CFA**. Le décaissement par nature est présenté au point suivant.

3. Etat d'exécution par Nature

Le décaissement total sur le financement extérieur au cours du 4^{ème} trimestre 2015 se chiffre à **96,079 milliards de F.CFA**. Ce montant rapporté à la dotation annuelle de **271,189 milliards de F CFA** donne un taux d'exécution de **35,43 %**.

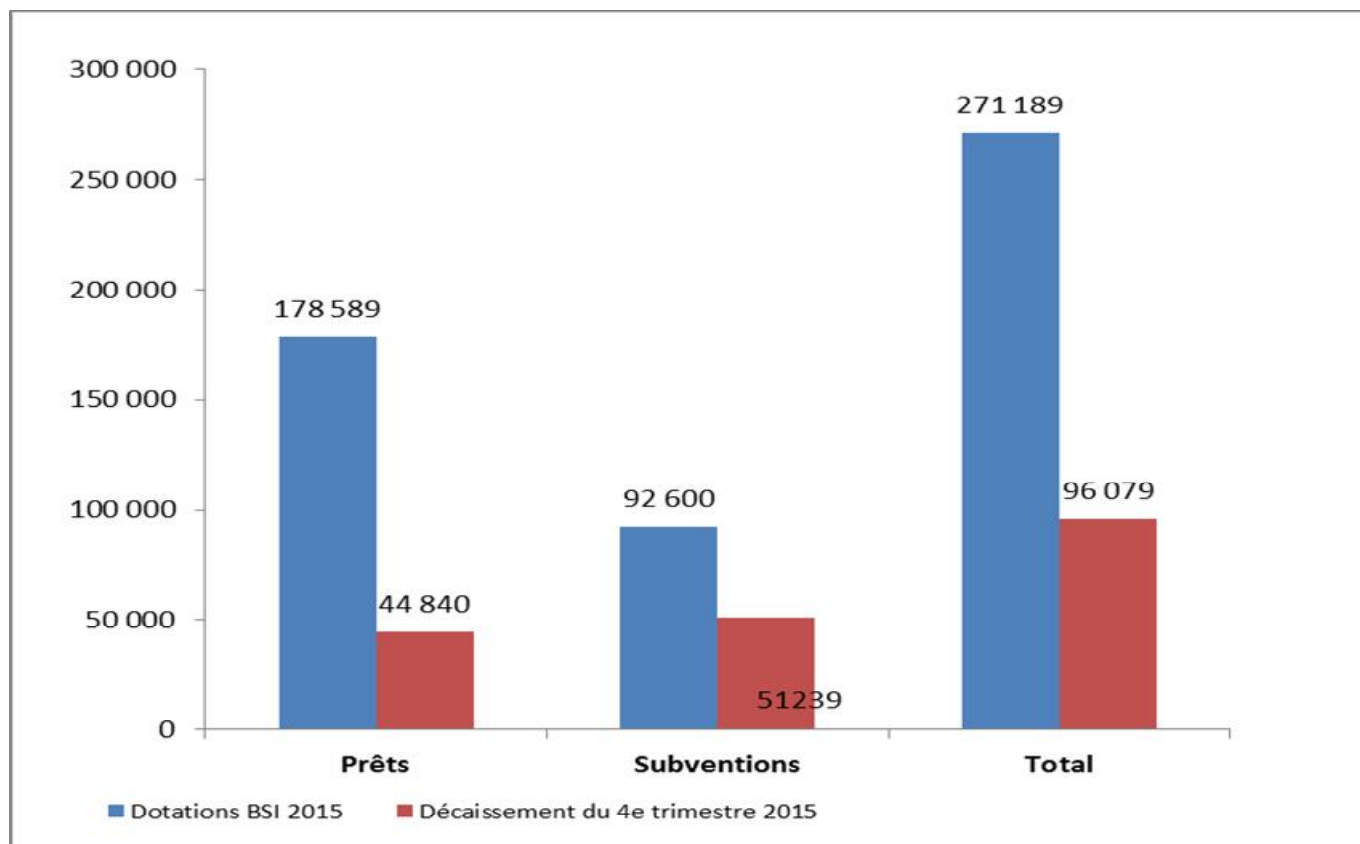
La situation d'exécution du financement extérieur par nature se présente dans le tableau ci-dessous :

Tableau 3 : Situation du financement extérieur par nature
(Montants en millions de F CFA)

Nature du Financement	Dotations BSI 2015	Décaissement du 4 ^{ème} trimestre 2015	Taux de Décaissement (%)
Prêts	178 589	44 840	21,35
Subventions	92 600	51 239	91,81
Total	271 189	96 079	35,43

Source: DNPDP

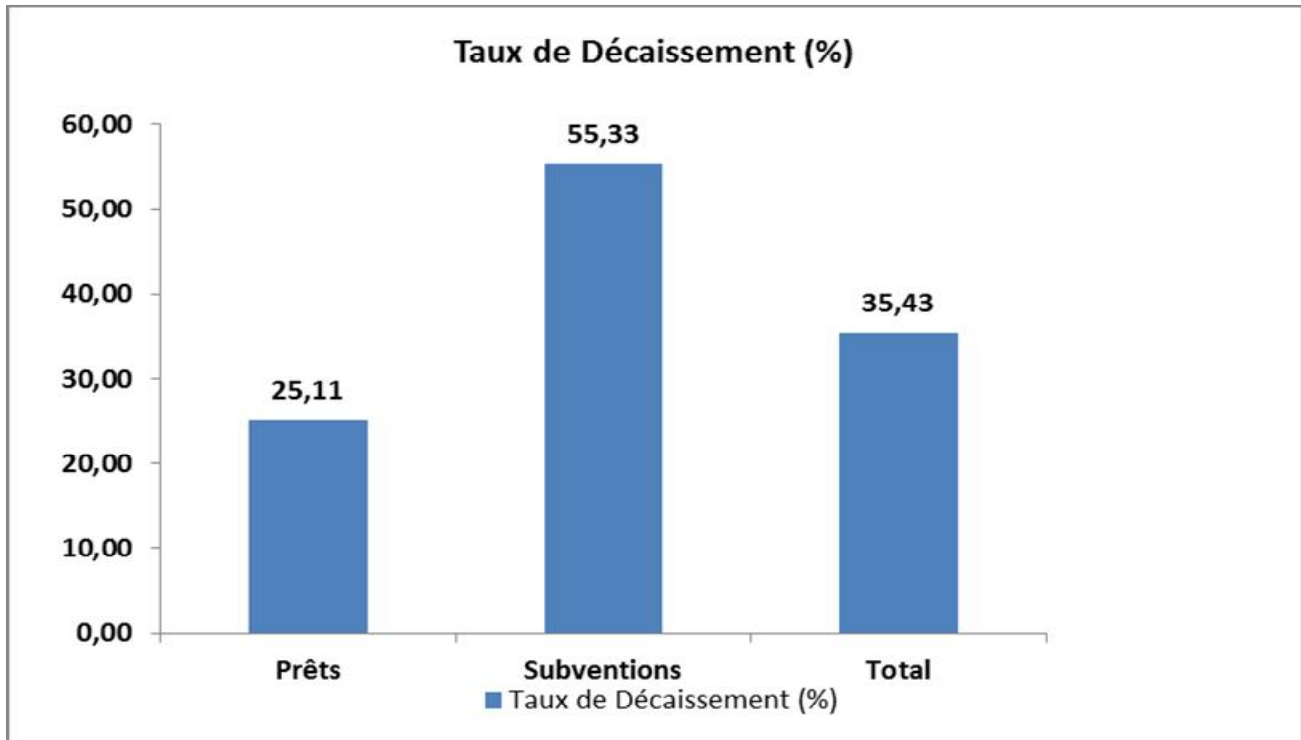
Graphique 2 : Dotation et décaissement du 4^{ème} Trimestre 2015.



Source: DNPDP

Au 4^{ème} trimestre, les décaissements sur les prêts s'élèvent à **46,339 milliards de F CFA** contre **49,740 milliards de FCFA** pour les subventions.

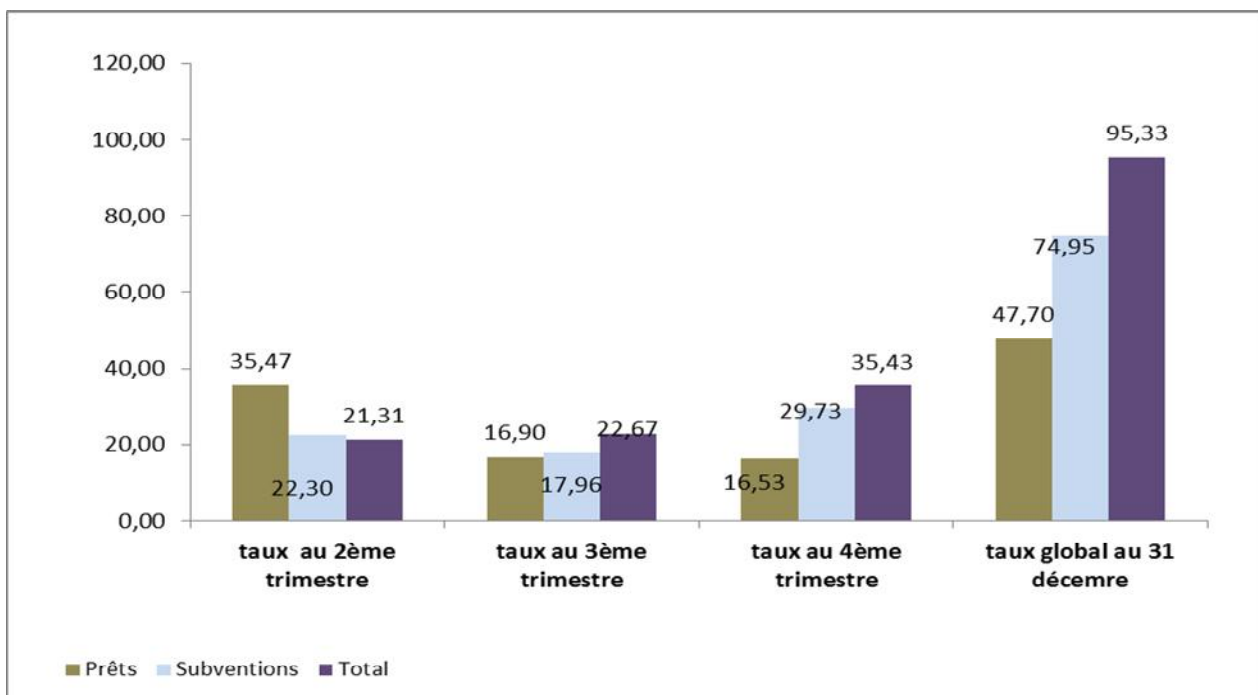
Graphique 3 : Taux de décaissement au 4^{ème} trimestre 2015



Source: DNPDP

Au cours de la période, les prêts ont enregistré un taux d'exécution de **25,11%** contre **55,33%** pour les subventions, sur une dotation annuelle de **271,189 milliards de F CFA**.

Graphique 4 : Taux d'exécution globale par trimestre.



Source: DNPDP

4. Présentation des réalisations par bailleurs au 31 décembre 2015

Les décaissements enregistrés par certains bailleurs se présentent comme suit dans le tableau ci-dessous :

Tableau 4 : Etat d'exécution du niveau de décaissement au 4^{ème} trimestre par Bailleurs et par importance :

(en millions de F CFA)

Partenaires	Nombre Ministères	Nombre Projets	Dotations	Décaissements	%
BM/IDA	12	13	81 188	20 186	24,86
BID	3	5	45 080	2 254	5,00
FED	2	2	3 625	3 082	85,02
BAD/FAD	3	14	64 768	1 885	2,91
BOAD	4	2	23 441	1 408	6,01
Total	24	34	218 102	27 417	13,21

Source: DNPDP

La situation d'exécution pour les 5 principaux bailleurs au cours du 4^{ème} trimestre présente un décaissement de **27,417 milliards de F.CFA** sur une dotation totale de **218,102 milliards de F.CFA**.

Tableau 5 : Etat de réalisation du financement extérieur par bailleur et par importance du niveau de décaissement au 31 décembre 2015 (en millions de F CFA)

Partenaires	Nombre Ministères	Nombre Projets	Dotation	Décaissements	%
BM/IDA	12	13	81 188	76 022	93,64
Chine	4	4	23 340	20 441	87,58
BOAD	4	2	23 441	17 721	75,60
BID	3	5	45 080	11 026	24,46
BAD/FAD	3	14	64 768	10 154	15,68
Total	26	38	237 817	135 364	56,92

Source: DNPDP

Du 1^{er} janvier à 31 décembre 2015 le cumul des décaissements des 5 principaux bailleurs est de **135,364 milliards de F.CFA** sur une prévision de **237,817 milliards de F.CFA**, soit un taux d'exécution de **56,92%**.

5. Exécution du BSI du 1^{er} Janvier au 31 décembre 2015

Du 1^{er} janvier au 31 décembre 2015, l'état d'exécution du financement extérieur se présente ainsi dans le tableau ci-dessous :

Tableau 6 : l'Etat d'exécution de janvier à décembre 2015
(Montants en millions de F CFA)

Structures	Dotation 2015			Montant exécuté du 01/01 au 30/06/2015			Taux 1 ^{er} S (%)	Montant décaissé au troisième trimestre			Taux 3 ^{ème} tri (%)	Montant décaissé au quatrième trimestre			Taux 4 ^{tri} (%)	Décaissement total du 1 ^{er} janvier au 31 décembre 2015			Taux global
	Prêt	Sub	Total	Prêt	Sub	Total		Prêt	Sub	Total		Prêt	Sub	Total		Prêt	Sub	Total	
	MEADD ³	0	8 770	8 770	1 131	888		2 019		0		513	513	5,86		0	648	648	
METD	36 210	11 634	47 844	19 730	108	19 838	41,46	7 945	0	7 945	16,61	6 396	3 082	9 478	19,81	34 071	3 190	37 261	77,88
MENIC	30 840	0	30 840	0	0	0	0,00	20 441	0	20 441	66,28	2 751	0	2 751	8,92	23 192	0	23 192	75,20
MUH	0	8 282	8 282	2 887	416	3 303	39,88	2 011	392	2 403	29,01	0	0	0	0,00	4 898	808	5 706	68,90
MCI	0	1 606	1 606	0	89	89	5,54	0	0	0	0,00	0	1 369	1 369	85,24	0	1 458	1 458	90,78
MDEAF	0	47	47	0	0	0	0,00	0	0	0	0,00	0	0	0	0,00	0	0	0	0,00
MEFPJCC	3 750	1 650	5 400	296	3 832	4 128	76,44	128	1 376	1 504	27,85	152	372	524	9,70	576	5 580	6 156	114,00
MDR	128 401	40 215	177 616	18590	6 941	25 531	14,37	15 797	3 591	19 388	10,92	11 984	1 732	1 3716	7,72	46 371	12 264	58 635	33,01
CSA	0	4 384	4 384	0	4 067	4 067	92,77	0	0	0	0,00	0	0	0	0,00	0	4 067	4 067	92,77
MATD	0	2 573	2 573	0	594	594	23,09	0	435	435	16,91	0	168	168	6,53	0	1 197	1 197	46,52
MSHP	0	5 128	5 128	0	1 776	1 776	34,84	0	543	543	10,65	0	1 137	1 137	22,30	0	3 456	3 456	67,79
MSHARN	0	200	200	0	30	30	15,00	0	18	18	9,00	0	0	0	0,00	0	48	48	24,00
MFEF	0	60	60	0	60	60	100	0	0	0	0,00	0	0	0	0,00	0	60	60	100
MEN	0	467 66	46 766	0	9 868	9 868	21,10	0	0	0	0,00	0	28 257	28 257	60,42	0	38 125	38 125	81,52
MESRS	0	10 392	10 392	0	196	196	1,89	0	0	0	0,00	0	196	196	1,89	0	392	392	3,77
MEE	17 850	54 919	72 769	19567	2 441	22 008	30,24	3 714	3 855	7 569	10,40	25 056	9312	34 368	47,23	50 112	18 624	68 736	94,46
MATP	0	165	165	0	6	6	3,64	0	59	59	35,76	0	49	49	29,70	0	114	114	69,09
MEF	0	20 064	20 064	0	2 544	2 544	12,66	105	294	399	1,99	0	3 418	3 418	17,01	105	6 256	6 361	31,66
MME	0	50	50	0	50	50	100,00	0	5	5	10,00	0	0	0	0,00	0	55	55	110,00
MJDH	0	300	300	0	84	84	28,00	0	216	216	72,00	0	0	0	0,00	0	300	300	100,00
CS	0	281	281	0	0	0	0,00	0	35	35	12,46	0	0	0	0,00	0	35	35	12,46
TOTAL LF	178 589	92 600	271 189	44 896	12 887	57 783	35,47	28 016	2 519	30 535	16,90	2 6419	18 421	44 840	16,53	96 708	32649	129 357	47,70
TOTAL HORS LF	38 462	133 886	172 348	17 305	21 103	38 408	22,30	22 125	8 814	30 939	17,96	19 920	31 297	51 239	29,73	63 748	65430	129 178	74,95
TOTAL GENERAL	217 051	226486	443 537	62 201	33 990	96 191	21	50 141	11 333	61 474	22,67	46 339	49 718	96 0579	35,43	160 456	98 079	258 535	95,33

Source: DNPDP

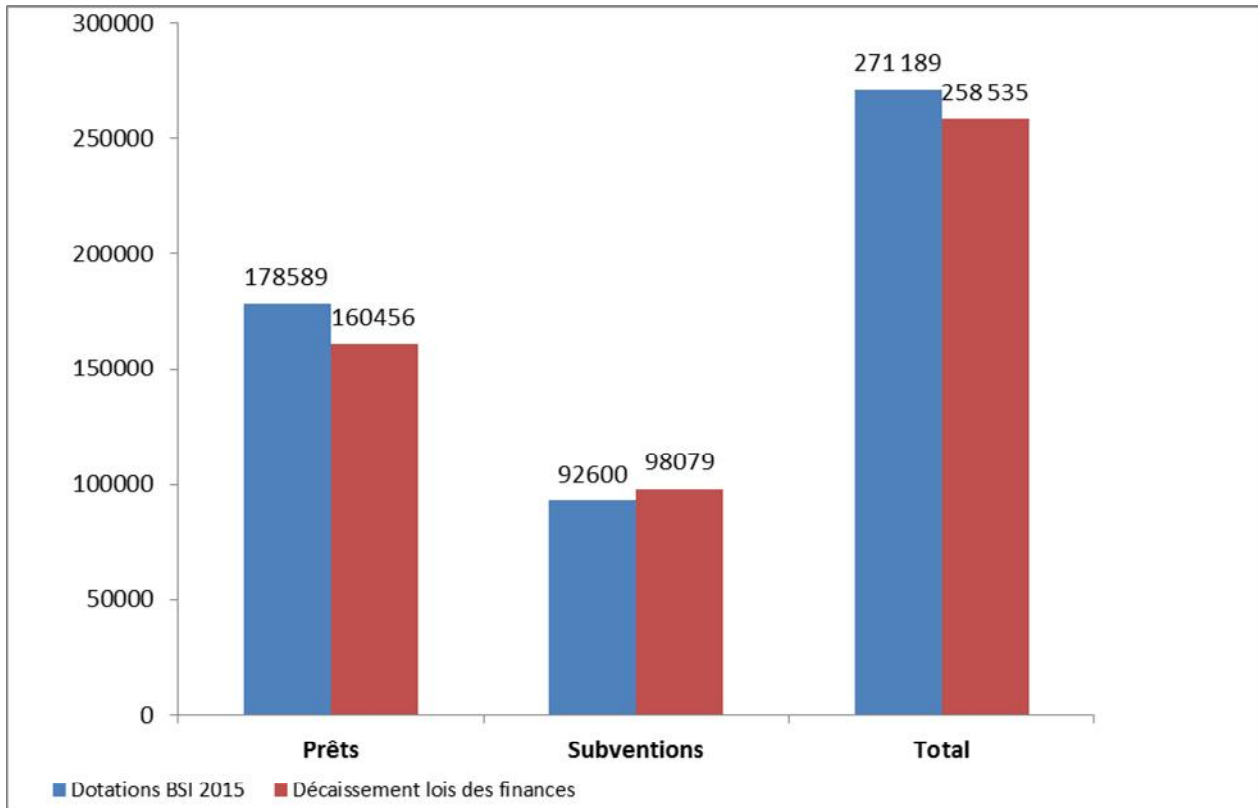
³ Les dotations concernent les projets/programmes inscrits dans la Loi des Finances et les projets Hors Loi des Finances.

Le décaissement total du financement extérieur au 31 décembre 2015 est de **258,535 milliards de F.CF** sur une dotation de **271,189 milliards de F.CFA** soit un taux **95,33%**.

Le montant du décaissement des prêts s'élèvent à **160,456 F.CFA milliards** contre **98,079 F.CFA milliards de F.CFA** pour les subventions.

Graphique 5 : Situation de décaissement du 1^{er} janvier au 31 décembre 2015 de la Loi des Finances

(en millions de F.CFA).



Source: DNPD

III – CONCLUSIONS ET RECOMMANDATIONS

Le décaissement total du financement extérieur au 31 décembre 2015 est de **258,535 milliards de F.CFA** sur une dotation annuelle de **271,189 milliards** soit un taux d'exécution de **95,33%**.

Ce niveau d'exécution est lié au portefeuille des projets financés notamment par la Banque Mondiale dont le taux est (**28,03%**), la Chine (**7,54%**) et la BOAD (**6,53%**).

Il convient de retenir que cette performance dans l'exécution des projets/programmes est liée aux facteurs suivants :

- la disponibilité des bailleurs pour les décaissements en faveur des projets/programmes ;
- la rigueur dans le suivi de l'exécution des financements par certains responsables de projets/programmes ;
- l'implication des CPS, DFM et DAF ;

Malgré ce résultat positif quelques améliorations sont souhaitées à savoir :

- améliorer la collecte des informations à temps réel;
- renforcer la cohérence des informations relatives à certains projets selon la source des données (problème de fiabilité des données) ;
- forte implication de certains gestionnaires de projets dans la fourniture des données.

ANNEXES

**ANNEXE N° 1 : Récapitulatif Global de la Situation des
financements extérieurs du BSI 2015**

RECAPITULATIF GLOBAL DE LA SITUATION I DU FINANCEMENT EXTERIEUR DU BSI 2015 PAR MINISTERE/INSTITUTION

Montant en millions de F CFA

N°	Source	MINISTRES/ INSTITUTIONS	Coût des projets	Nom bailleurs	Montant Accords	Nature du financement		Cumul décaissements au 31/12/2014	Dotation 2015			Montant exécuté du 01/01 au 30/06/2015			Taux d'exécution du 1er semestre (%)	Montant décaissé au troisième trimestre			Taux d'Exécution au 3trimestre (%)	TOTAL GENERAL du 1er Janvier 30 Septembre			Taux d'Exécution au 30septemb re 2015 (%)	Montant décaissé au quatrième trimestre			Taux d'Exécution au 4 trimestre (%)	Décaissement total du 1er janvier au 31 décembre 2015			Taux d'Exécution annuel	
						Prêt	Subvent		Prêt	Sub.	Total	Prêt	Subvent	Total		Prêt	Subvent	Total		Prêt	Subvent	Total		Prêt	Subvent	Total		Prêt	Subvent	Total		
1	LF	MINISTERE DE L'ENVIRONNEMENT, DE L'ASSAINISSEMENT ET DU DEVELOPPEMENT DURABLE	0	IDA, FEM, Denmark, PNUJ, Denmark, FEDUJE, FENU, IDA, FEM, FPMIA, UEMOA, FAO, PNUJ, BMU 1, BMU 2, AFD, FAD, BAD, PaysBas Convention	0	0	0	0	0	0	0	0	0	#DIV/0!	0	0	0	#DIV/0!	0	0	0	#DIV/0!	0	0	0	#DIV/0!	0	0	0	0	0	0
1	HLF	L'ASSAINISSEMENT ET DU DEVELOPPEMENT DURABLE	39 249	FAO, PNUJ, BMU 1, BMU 2, AFD, FAD, BAD, PaysBas Convention	34 722	4 645	30 077	13 372	0	8 770	8 770	1 131	888	2 019	23	0	514	514	6	1 131	1 402	2 533	7,39	0	648	648	7,39	1 131	2 050	3 181	36,27	
TOTAL MEADD			39 249		34 722	4 645	30 077	13 372	0	8 770	8 770	1 131	888	2 019	#DIV/0!	0	514	514	5,86	1 131	1 402	2 533	28,88	0	648	648	7,39	1 131	2 050	3 181	36,27	
2	LF	MINISTERE DE L'EQUIPEMENT, DES TRANSPORTS ET DU DESENCLOVEMENT	403 258	BIDC, BOAD, UEMOA, BADEA, EXIMBank, Kowelt, OPEP, BID, IDA, UE	387 296	304 672	82 624	167 217	36 210	3 200	39 410	16 461	108	16 569	42,04	7 714	0	7 714	19,57	24 175	108	24 283	61,62	5998	3082	9080	23,04	30 173	3 190	33 363	84,66	
2	HLF	DES ENCLAVEMENT	0	Kowelt, OPEP, BID, IDA, UE	21 053	21 053	0	9 427	0	8 434	8 434	3 269	0	3 269	38,76	231	0	231	2,74	3 500	0	3 500	41,50	398	0	398	4,72	3 898	-	3 898	46,22	
TOTAL METD			403 258		408 349	325 725	82 624	176 644	36 210	11 634	47 844	19 730	108	19 838	41,46	7 945	0	7 945	16,61	27 675	108	27 783	58	6396	3082	9478	19,81	34 071	3 190	37 261	77,88	
3	LF	MINISTERE DE L'ECONOMIE NUMERIQUE DE L'INFORMATION ET DE LA COMMUNICATION	61074	KEXIM, BAD, Chine	22 022	22 022	0	17 051	15 000	0	15 000	0	0	0	0	4 601	0	4 601	31	4 601	0	4 601	30,67	2751	0	2751	18,34	7 352	-	7 352	49,01	
3	HLF	COMMUNICATION	0		3 500	3 500	0	10 818	15 840	0	15 840	0	0	0	0	15 840	0	15 840	100	15 840	0	15 840	100,00	0	0	0	0,00	15 840	-	15 840	100,00	
TOTAL MENIC			61 074		25 522	25 522	0	27 869	30 840	0	30 840	0	0	0	0	20 441	0	20 441	66,28	20 441	0	20 441	66,28	2751	0	2751	8,92	23 192	-	23 192	75,20	

8	LF	COMMISSARIAT A LA SECURITE ALIMENTAIRE	0	FIDAFBSAB OADUE/FON DS SUEDOIS	0	0	0	0	0	0	0	0	0	0	#DIV/0!	0	0	0	#DIV/0!	0	0	0	#DIV/0!	0	0	0	#DIV/0!	-	-	-	#DIV/0!
8	HLF		27 83		20 629	8 523	12 106	7 142	0	4 384	4 384	0	4 067	4 067	93	0	0	0	0	0	4 067	4 067	92,77	0	0	0	0,00	-	4 067	4 067	92,77
TOTAL CSA			27 83		20 629	8 523	12 106	7 142	0	4 384	4 384	0	4 067	4 067	93	0	0	0	0	0	4 067	4 067	92,77	0	0	0	0,00	-	4 067	4 067	92,77
9	LF	MINISTERE DE L'ADMINISTRATION TERRITORIALE ET DE LA DECENTRALISATION	4 930	Belgique	4 622	0	4 649	2 375	0	2 246	2 246	0	353	353	16	0	338	338	15	0	691	691	30,77	0	128	128	5,70	-	819	819	36,46
9	HLF		259 618		3 179	0	3 179	1 353	0	327	327	0	241	241	74	0	97	97	29,66	0	338	338	103,36	0	40	40	12,23	-	378	378	115,60
TOTAL MATD			264 548		7 801	0	7 828	3 728	0	2 573	2 573	0	594	594	23,09	0	435	435	16,91	0	1 029	1 029	39,99	0	168	168	6,53	-	1 197	1 197	46,52
10	LF	MINISTERE DE LA SANTE ET DE L'HYGIENE PUBLIQUE	260	Pays bas, Belgique, France, IDA, Espagne	260	0	206	144	0	172	172	0	30	30	17	0	16	16	9	0	46	46	26,74	0	108	108	62,79	-	154	154	89,53
10	HLF		65 020		46 938	0	46 938	22 031	0	4 956	4 956	0	1 746	1 746	35	0	527	527	11	0	2 273	2 273	45,86	0	1029	1029	20,76	-	3 302	3 302	66,63
TOTAL MSHP			65 280		47 198	0	47 144	22 175	0	5 128	5 128	0	1 776	1 776	34,63	0	543	543	10,59	0	2 319	2 319	45,22	0	1137	1137	22,17	-	3 456	3 456	67,39
	LF	MINISTERE DE LA SOLIDARITE DE L'ACTION HUMANITAIRE ET DE LA RECONCILIATION DU NORD	0	PNUD	0	0	0	0	0	0	0	0	0	0	#DIV/0!	0	0	0	#DIV/0!	0	0	0	#DIV/0!	0	0	0	#DIV/0!	-	-	-	#DIV/0!
	HLF		1 850		1 850	0	1 850	287	0	200	200	0	30	30	15	0	18	18	9	0	48	48	24,00	0	0	0	0,00	-	48	48	24,00
TOTAL MSHARN			1 850		1 850	0	1 850	287	0	200	200	0	30	30	15,00	0	18	18	9,00	0	48	48	24	0	0	0	0,00	-	48	48	24,00
11	LF	MINISTERE DE LA FEMME DE L'ENFANT ET DE LA FAMILLE	0	PNUD, ACBF	0	0	0	0	0	0	0	0	0	0	#DIV/0!	0	0	0	#DIV/0!	0	0	0	#DIV/0!	0	0	0	#DIV/0!	-	-	-	#DIV/0!
11	HLF		56 998		2 200	0	2 200	1 976	0	60	60	0	60	60	100	0	0	0	0	0	60	60	100,00	0	0	0	0,00	-	60	60	100,00
TOTAL MFEF			56 998		2 200	0	2 200	1 976	0	60	60	0	60	60	100,00	0	0	0	0,00	0	60	60	100,00	0	0	0	0,00	-	60	60	100,00
12	LF	MINISTERE DE L'EDUCATION NATIONALE	0	PME/PUPT, BMIP/PRR, UNICEF, AFD? Canada? Pays bas, Suisse? OIF, KFW? BMIDA	21 450	0	21 450	224	0	6 868	6 868	0	7 168	7 168	104	0	0	0	0	0	7 168	7 168	104,37	0	11078	11078	161,30	-	18 246	18 246	265,67
12	HLF		0		124 466	1 721	112 419	35 961	0	39 898	39 898	0	2 700	2 700	7	0	0	0	0	0	2 700	2 700	6,77	0	17 179	17 179	43,06	-	19 879	19 879	49,82
TOTAL MEN			0		145 916	1 721	133 869	36 185	0	46 766	46 766	0	9 868	9 868	21,10	0	0	0	0,00	0	9 868	9 868	21,10	0	28 257	28 257	60,42	-	38 125	38 125	81,52

13	LF	MINISTERE DE L'ENSEIGNEMENT SUPERIEUR ET DE LA RECHERCHE SCIENTIFIQUE	0	Chine	35 000	0	35 000	0	0	10 000	10 000	0	0	0	0	0	0	0	0	0,00	0	0	0	0,00	-	-	-	0,00			
13	HLF		0		1 962	0	1 962	196	0	392	392	0	196	196	50	0	0	0	0	196	196	50,00	0	196	196	50,00	-	392	392	100,00	
TOTAL MESRS			0		36 962	0	36 962	196	0	10 392	10 392	0	196	196	1,89	0	0	0	0,00	0	196	196	2	0	196	196	1,89	-	392	392	3,77
14	LF	MINISTERE DE L'ENERGIE ET DE L'EAU	303 445	FED, FSD, BM, BAD, BEI, AFD, UE, BID, Danemark, KfW, BOAD, Pays bas, Suède, UEMOA, Fds Koweïtien	146 555	83 767	1 500	36 725	7 631	14 300	21 931	9 549	441	9 990	45,55	1 343	1 004	2 347	10,70	8 269	267	8 536	39	8 269	267	8 536	38,92	16 538	534	17 072	77,84
14	HLF		247 384		381 498	190 672	77 038	57 796	10 219	40 619	50 838	10 018	2 000	12 018	23,64	2 371	2 851	5 222	10,27	16 787	9 045	25 832	51	16 787	9 045	25 832	50,81	33 574	18 090	51 664	101,62
TOTAL MEE			550 809		528 053	274 439	78 538	94 521	17 850	54 919	72 769	19 567	2 441	22 008	30,24	3 714	3 855	7 569	10,40	25 056	9 312	34 368	47,23	25 056	9 312	34 368	47,23	50 112	18 624	68 736	94,46
16	LF	MINISTERE DE L'AMENAGEMENT DU TERRITOIRE ET DE LA POPULATION	0	UNFPA, BM, ACBF	0	0	0	0	0	0	0	0	0	0	#DIV/0!	0	0	0	#DIV/0!	0	0	0	#DIV/0!	0	0	0	#DIV/0!	-	-	-	#DIV/0!
16	HLF		2 605		1 984	0	1 984	921	0	165	165	0	6	6	4	0	59	59	36	0	65	65	39,39	0	49	49	29,70	-	114	114	69,09
TOTAL MATP			2 605		1 984	0	1 984	921	0	165	165	0	6	6	3,64	0	59	59	35,76	0	65	65	39,39	0	49	49	29,70	-	114	114	69,09
17	LF	MINISTERE DE L'ECONOMIE ET DES FINANCES	41000	PNUD,IDA, ORABANK, Fds Koweïtien	41 000	0	41 000	6 708	0	19 192	19 192	0	1 671	1 671	9	105	294	399	2	105	1 965	2 070	10,79	0	3386	3386	17,64	105	5 351	5 456	28,43
17	HLF		7 445		4 255	0	4 255	3 283	0	873	873	0	873	873	100	0	0	0	0	0	873	873	100,00	0	32	32	3,67	-	905	905	103,67
TOTAL MEF			48 445		45 255	0	45 255	9 991	0	20 065	20 065	0	2 544	2 544	12,68	105	294	399	1,99	105	2 838	2 943	14,67	0	3 418	3 418	17,03	105	6 256	6 361	31,70
18	LF	MINISTERE DES MALIENS DE L'EXTERIEUR	0	PNUD	0	0	0	0	0	0	0	0	0	0	#DIV/0!	0	0	0	#DIV/0!	0	0	0	#DIV/0!	0	0	0	#DIV/0!	-	-	-	#DIV/0!
18	HLF		985		300	0	300	150	0	50	50	0	50	50	100,00	0	5	5	10,00	0	55	55	110,00	0	0	0	0,00	-	55	55	110,00
TOTAL MME			985		300	0	300	150	0	50	50	0	50	50	100,00	0	5	5	10,00	0	55	55	110,00	0	0	0	0,00	-	55	55	110,00
19	LF	MINISTERE DE LA JUSTICE ET DES DROITS DE L'HOMME	0	UE, Pays bas & Canada	0	0	0	0	0	0	0	0	0	0	#DIV/0!	0	0	0	#DIV/0!	0	0	0	#DIV/0!	0	0	0	#DIV/0!	-	-	-	#DIV/0!
19	HLF		36 260		258	0	258	174	0	300	300	0	84	84	28	0	216	216	72	0	300	300	100,00	0	0	0	0,00	-	300	300	100,00
TOTAL MJDH			36 260		258	0	258	174	0	300	300	0	84	84	28,00	0	216	216	72,00	0	300	300	100,00	0	0	0	0,00	-	300	300	100,00

**ANNEXE N° 2 : Dotations / réalisations par
Ministères/Institutions**

SITUATION DU FINANCEMENT EXTERIEUR DU BSI AU 31 DECEMBRE 2015

MINISTERE DE L'ENVIRONNEMENT, DE L'ASSAINISSEMENT ET DU DEVELOPPEMENT DURABLE

Montant en millions de F CFA

N° RNP	Nom Projets/Programmes	Coût du projet	Nom bailleurs	Montant Accord	Nature du financement		Cumul décaissements au 31/12/2014	Dotation 2015			Montant exécuté du 01/01 au 30/06/2015			Taux exécution du 1er semestre (%)	Montant décaissé au troisième trimestre			Taux exécution au 3ème trimestre (%)	Montant décaissé au quatrième trimestre			Taux exécution au 4ème trimestre (%)
					Prêt	Subv.		Prêt	Subv	Total	Prêt	Subv	Total		Prêt	Subv	Total		Prêt	Subv	Total	
LOI DE FINANCES																						
														#DIV/0!				#DIV/0!				#DIV/0!
TOTAL LOI DE FINANCES		0		0	0	0	0	0	0	0	0	0	0	#DIV/0!				#DIV/0!	0	0	0	#DIV/0!
HORS LOI DE FINANCES																						
2924	Décentralisation des Forêts (GEDEFOR)	4 334	SUEDE	3 534	0	3 534	0	0	821	821	0	325	325	39,59	0	0	0	0,00		0	0,00	
2689	Changement Climatique (AGCC)	4 077	FED/UE	3 883	0	3 883	3 159	0	547	547	0	368	368	67,28	0	0	0	0,00		0	0,00	
2771	Projet Adaptation changement climaque Local/FENU	400	FENU	231	0	231	65	0	83	83	0	0	0	0,00	0	0	0	0,00	0	65	65	78,31
2772	Projet de gestion des ressources naturelles et changement climatique PGRNCC	10 700	IDA	6 000	0	6 000	200	0	1 178	1 178	0	0	0	0,00	0	218	218	18,51	0	95	95	8,06
			FEM	3 287	0	3 287	100	0	2 031	2 031	0	0	0	0,00	0	76	76	3,74	0	31	31	1,53
			FPMA	976	0	976	50	0	557	557	0	0	0	0,00	0	13	13	2,33	0	16	16	2,87
			Sous Total	10 263	0	10 263	350	0	3 766	3 766	0	0	0	0,00	0	307	307	8,15	0	142	142	3,77
2 261	Aménagement Massif Fouta Djallon	861	FAO	330	0	330	120	0	70	70	0	18	18	25,71	0	18	18	25,71	0	10	10	14,29
2 691	gestion de l'Env. et la Promotion du Développ	2 743	PNUD	2 600	0	2 600	800	0	900	900	0	0	0	0,00	0	44	44	4,89	0	50	50	5,56
2 047	Programme de lutte contre l'ensablement dans le bassin	7 040	FAD/BAD	6 390	4 645	1 745	5 528		862	862	310	0	310	35,96		9	9	1,09			0	0,00
2535	Programme de Développement Durable Delta	3 867	SUEDE	3 520	0	3 520	2 063		841	841	821	0	821	97,62			0	0,00			0	0,00
2506	Programme Initiative pauvreté Environnement (IPE)	1 400	PNUD	1 400	0	1 400	115		420	420	0	177	177	42,14	0	69	69	16,43			0	0,00
2690	Projet Extension et Renforcement du Système des Aires Protégées au Mali (ERSAP)	1 827	FEM	935	0	935	834		39	39	0	0	0	0,00	0	36	36	92,51	0	46	46	117,95
			PNUE	236	0	236	338		71	71			0	0,00	0	30	30	42,79		9	9	12,68
			Sous Total	1 171	0	1 171	1 172	0	110	110	0	0	0	0,00	0	66	66	60,42	0	55	55	50,00
2856	I.P.E. (Phase II)	2 000	PNUD	600	0	600	0		150	150	0	0	0	0,00	0	0	0	0,00	0	150	150	100,00
			PNUE	800		800	0		200	200	0	0	0	0,00	0	0	0	0,00	0	176	176	88,00
			Sous Total	1 400	0	1 400	0	0	350	350	0	0	0	0,00	0	0	0	0,00	0	326	326	93,14
TOTAL HORS LOI DE FINANCES		39 249		34 722	4 645	30 077	13 372	0	8 770	8 770	1 131	888	2 019	23,02	0	514	514	5,86	0	648	648	7,39
TOTAL MEADR		39 249		34 722	4 645	30 077	13 372	0	8 770	8 770	1 131	888	2 019	23,02	0	514	514	5,86	0	648	648	7,39

SITUATION DU FINANCEMENT EXTERIEUR DU BSI AU 31 DECEMBRE 2015

MINISTERE DE L'EQUIPEMENT, DES TRANSPORTS ET DU DESENCLAVEMENT

Montant en millions de F CFA

N°RNP	Nom Projets/Programmes	Coût du projet	Nom bailleurs	Montant Accord	Nature du financement		Cumul décaissements au 31/12/2014	Dotation loi des finances 2015			Montant exécuté du 01/01 au 30/06/2015			Taux exécution du 1er semestre (%)	Montant décaissé au troisième trimestre			Taux exécution du 3ème trimestre (%)	Montant décaissé au quatrième trimestre			Taux exécution du 4ème trimestre (%)	
					Prêt	Sub.		Prêt	Sub.	Total	Prêt	Subv	Total		Prêt	Subv	Total		Prêt	Subv	Total		
LOI DE FINANCES																							
2 397	Second Projet Sectoriel des Transports (PST2)		BM	53 811	53 811		46 876	4 710	0	4 710	2 699	0	2 699	57,30	2 121	0	2 121	45,03	2 282	0	2 282	48,45	
2 595	Amenagement Boulevard du 22 octobre de Bamako	16 462	BOAD	15 647	15 647	0	6 439	9 500	0	9 500	1 183	0	1 183	12,45	95	0	95	1,00	438		438	4,61	
2 561	Bitumage Route Goma Coura-Tombouctou	106 422	FED	82 624	0	82 624	36 532		3 200	3 200	0	108	108	3,38			0	0,00	0	3 082	3 082	96,31	
2 594	Construction Voies Express Bamako Segou	233 414	BOAD								1 241	0	1 241	#DIV/0!	77	0	77	#DIV/0!	545	0	535	#DIV/0!	
			Exim Bank									5 237	0	5 237	#DIV/0!	3 796	0	3 796	#DIV/0!	0	0	0	#DIV/0!
	Sous Total			191 674	191 674	0	67 714	15 000	0	15 000	6 478	0	6 478	43,19	3 873	0	3 873	25,82	545	0	545	3,63	
2 879	Projet d'Achèvement des travaux de l'aéroport de Senou/Bamako	23 920	Koweït	10 000							1 801	0	1 801	#DIV/0!	529	0	529	#DIV/0!	1 784	0	1 784	#DIV/0!	
			OPEP	5 000								961	0	961	#DIV/0!	637	0	637	#DIV/0!	597	0	597	#DIV/0!
			BID	5 500								394	0	394	#DIV/0!	262	0	262	#DIV/0!	245	0	245	#DIV/0!
	Sous Total			20 500	20 500	0	0	0	0	0	3 156	0	3 156	#DIV/0!	1 428	0	1 428	#DIV/0!	2 626	0	2 626	#DIV/0!	
2 716	Travaux Route Sikasso - Heremakono	10 040	IDA	10 040	10 040	0	9 656	2 500		2 500	232	0	232	9,28			0	0,00	0	0	0	0,00	
2 802	Aménagement 2x2 voies Section Route Segou - San 7 km	13 000	BOAD	13 000	13 000	0		4 500		4 500	2 713	0	2 713	60,29	197	0	197	4,38	107	0	107	2,38	
TOTAL LOI DE FINANCES		403 258		387 296	304 672	82 624	167 217	36 210	3 200	39 410	16 461	108	16 569	42,04	7 714	0	7 714	19,57	5 998	3 082	9 080	23,04	
HORS LOI DE FINANCES																							
2 570	Refection cartographie de base du Mali au 1/200 000	3 192	BOAD	3 192	3 192	0		1 329	0	1 329	1 329	0	1 329	100	0	0	0	0			0	0,00	
2 255	Travaux Route Bandiagara Bankass- Koro- Fre Burkina-Faso	25 575	BIDC,								63	0	63	#DIV/0!	0	0	0	#DIV/0!	62	0	62	#DIV/0!	
			BOAD									297	0	297	#DIV/0!	0	0	0	#DIV/0!	313	0	313	#DIV/0!
			UEMOA										24	0	24	#DIV/0!	0	0	0	#DIV/0!	23	0	23
	BADEA										1 556	0	1 556	#DIV/0!	231	0	231	#DIV/0!		0	0	#DIV/0!	
	Sous Total			17 861	17 861	0	9 427	8 434	8 434	16 868	1 940	0	1 940	11,50	231	0	231	1,4	398	0	398	2,36	
TOTAL HORS LOI DE FINANCES		28 767		21 053	21 053	0	9 427	9 763	8 434	18 197	3 269	0	3 269	17,96	231	0	231	1,3	398	0	398	2,19	
TOTAL METD		432 025		408 349	325 725	82 624	176 644	45 973	11 634	57 607	19 730	108	19 838	34,44	7 945	0	7 945	13,8	6 396	3 082	9 478	16,45	

SITUATION DU FINANCEMENT EXTERIEUR DU BSI AU 31 DECEMBRE 2015

MINISTERE DE L'ECONOMIE NUMERIQUE DE L'INFORMATION ET DE LA COMMUNICATION

Montant en millions de F CFA

N° RNP	Nom Projets/Programmes	Coût du projet	Nom bailleurs	Montant Accord	Nature du financement	Sub.	Cumul décaissements au 31/12/2014	Dotation 2015			Montant exécuté du 01/01 au 30/06/2015			Taux exécution du 1er semestre (%)	Montant décaissé au troisième trimestre			Taux exécution du 3ème trimestre (%)	Montant décaissé au quatrième trimestre			Taux exécution du 4ème trimestre (%)
								Prêt	Sub.	Total	Prêt	Subv	Total		Prêt	Subv	Total		Prêt	Subv	Total	
LOI DE FINANCES																						
2 646	Modernisation E-Gouvernement/Corée	23 211	KEXIM	19 522	19 522	0	12 051	4 500	0	4 500	0	0	0	0,00	0	0	0	0,00	2 751	0	2 751	61,13
2 644	Projet Techno pole /BAD	16 463	BAD				0	3 000	0	3 000			0	0,00			0	0,00			0	0,00
2 645	Modernisation réseau fibre Optique/Chine	21 400	Chine	2 500	2 500		5 000	7 500	0	7 500			0	0,00	4 601	0	4 601	61,35			0	0,00
TOTAL LOI DE FINANCES		61 074	0	22 022	22 022	0	17 051	15 000	0	15 000	0	0	0	0,00	4 601	0	4 601	30,67	2 751	0	2 751	18,34
HORS LOI DE FINANCES																						
NP	Projet de reseau de large bande nationale du Mali	35 000	Chine	3 500	3 500		10 818	15 840	0	15 840	0	0	0	0,00	15 840	0	15 840	100,00			0	0,00
TOTAL HORS LOI DE FINANCES		35 000		3 500	3 500	0	10 818	15 840	0	15 840	0	0	0	0,00	15 840	0	15 840	100,00	0	0	0	0,00
TOTAL MENIC		96 074	0	25 522	25 522	0	27 869	30 840	0	30 840	0	0	0	0,00	20 441	0	20 441	66,28	2 751	0	2 751	8,92

SITUATION DU FINANCEMENT EXTERIEUR DU BSI AU 31 DECEMBRE 2015

MINISTERE DE L'URBANISME ET DE L'HABITAT

Montant en millions de F CFA

N° RNP	Nom Projets/Programme	Coût du projet	Nom bailleurs	Montant Accord	Nature du financement		Cumul décaissements au 31/12/2014	Dotation 2015			Montant exécuté du 01/01 au 30/06/2015			Taux exécution du 1er semestre (%)	Montant décaissé au troisième trimestre			Taux exécution du 3ème trimestre (%)	Montant décaissé au quatrième trimestre			Taux exécution du 4ème trimestre (%)
					Prêt	Subv.		Prêt	Subv.	Total	Prêt	Subv.	Total		Prêt	Subv.	Total		Prêt	Subv.	Total	
HORS LOI DE FINANCES																						
2 478	Projet Villes du Mali sans Bidonvilles de Bamako	610	ONU Habitat	180	0	180	180	0	180	180	0	180	180	100	0	0	0	0,00			0	0,00
2 390	Projet Villes du Mali sans Bidonvilles de Bamako	31 448	IDA,	31 448	31 448	0	7 916	0	6 762	6 762	2 887	0	2887	42,694	2011	0	2011	29,74			0	0,00
		8 811	Coop Suisse	8 811	0	8 811	989		1 340	1 340	0	236	236	17,612	0	392	392	29,25			0	0,00
Sous total		40 259		40 259	31 448	8 811	8 905	0	8 102	8 102	2 887	236	3 123	38,546	2 011	392	2 403	29,66			0	0,00
TOTAL HORS LOI DE FINANCES		40 869		40 439	31 448	8 991	9 085	0	8 282	8 282	2 887	416	3 303	39,882	2 011	392	2 403	29,01			0	0,00
TOTAL MUH		40 869	0	40 439	31 448	8 991	9 085	0	8 282	8 282	2 887	416	3 303	39,882	2 011	392	2 403	29,01	0	0	0	0

SITUATION DU FINANCEMENT EXTERIEUR DU BSI AU 30 SEPTEMBRE 2015

MINISTERE DU COMMERCE ET DE L'INDUSTRIE

Montant en millions de F CFA

N° RNP	Nom Projets/Programmes	Coût du projet	Nom bailleurs	Montant Accord	Nature du financement		Cumul décaissements au 31/12/2014	Dotation 2015			Montant exécuté du 01/01 au 30/06/2015			Taux exécution du 1er semestre (%)	Montant décaissé au troisième trimestre			Taux exécution du 3ème trimestre (%)	Montant décaissé au quatrième trimestre			Taux exécution du 4ème trimestre (%)
					Prêt	Subv.		Prêt	Sub.	Total	Prêt	Subv.	Total		Prêt	Subv.	Total		Prêt	Subv.	Total	
HORS LOI DE FINANCES																						
2 241	Appui au cadre Intégré du Commerce	14 624	Fonds Multi	2 590	0	2 590	3 450	0	1 358	1 358	0	89	89	6,55	0	0	0	0,00	0	1 121	1 121	82,55
			PNUD	1 979	0	1 979		0	248	248	0	0	0	0,00	0	0	0	0,00	0	248	248	100,00
TOTAL HORS LOI DE FINANCES		14 624		4 569	0	4 569	3 450	0	1 606	1 606	0	89	89	5,54	0	0	0	0,00	0	1 369	1 369	85,24
TOTAL MCI		14 624		4 569	0	4 569	3 450	0	1 358	1 606	0	89	89	5,54	0	0	0	0,00	0	1 369	1 369	85,24

SITUATION DU FINANCEMENT EXTERIEUR DU BSI AU 31 DECEMBRE 2015

MINISTERE DES DOMAINES DE L'ETAT DES AFFAIRES FONCIERES ET DU PATRIMOINE

Montant en millions de F CFA

N° RNP	Nom Projets/Programmes	Coût du projet	Nom bailleurs	Montant Accord	Nature du financement		Cumul décaissements au 31/12/2014	Dotation 2015			Montant exécuté du 01/01 au 30/06/2015			Taux exécution du 1er semestre (%)	Montant décaissé au troisième trimestre			Taux exécution du 3ème trimestre (%)	Montant décaissé au quatrième trimestre			Taux exécution du 4ème trimestre (%)
					Prêt	Subv.		Prêt	Sub.	Total	Prêt	Subv.	Total		Prêt	Subv.	Total		Prêt	Subv.	Total	
LOI DE FINANCES																						
2979	Assistance Tech DNDC		IDA	50		50			47	47			0	0,00			0	0,00			0	0,00
TOTAL LOI DE FINANCES		0		50	0	50	0	0	47	47	0	0	0	0,00	0	0	0	0,00	0	0	0	0,00
TOTAL MDEAFP		0		50	0	50	0		47	47	0	0	0	0,00	0	0	0	0,00	0	0	0	0,00

SITUATION DU FINANCEMENT EXTERIEUR DU BSI AU 31 DECEMBRE 2015

MINISTERE DU DEVELOPPEMENT RURAL

Montant en millions de F CFA

N° RNF	Nom Projets/Programmes	Coût du projet	Nom bailleurs	Montant Accord	Nature du financement		Cumul décaissements au 31/12/2014	Dotation 2015			Montant exécuté du 01/01 au 30/06/2015			Taux exécution du 1er semestre (%)	Montant décaissé au troisième trimestre			Taux exécution du 3ème trimestre (%)	Montant décaissé au quatrième trimestre			Taux exécution du 4ème trimestre (%)	
					Prêt	Subv.		Prêt	Sub.	Total	Prêt	Sbvention	Total		Prêt	Subv	Total		Prêt	Subv	Total		
LOI DE FINANCES																							
1 977	PROGRAM.COMPE TITIVITE ET DIVERSIFICATION AGRICOLE (PCDA)	35 248	BM (IDA)	33 200	10 000	0	6 991	17500	0	17 500	3 009	0	3 009	17,19	0	0	0	0,00	0	0	0	0,00	
2 480	PROGRAMME DE DEVELOPPEMENT DE L'IRRIGATION DANS LE BASSIN DU BANI ET DU SELINGUE (PDI-BS)	110 730	XIM BAN	10 400			0	3285	0	3 285	0	0	0	0,00	0	0	0	0,00	0	0	0	0,00	
			OFID,	4 900			0	474	0	474	0	0	0	0	0,00	0	0	0	0,00	0	0	0	0,00
			FSD,	7 200			0	2160	0	2 160	0	0	0	0	0,00	0	0	0	0,00	0	0	0	0,00
			FKDEA,	7 200			4 491	1605	0	1 605	1 257	0	1 257	78,32	803	0	803	50,03	803	0	803	50,03	
			, BOAD	10 000			0	0	0	0	0	0	0	#DIV/0!	0	0	0	#DIV/0!	0	0	0	#DIV/0!	
			BID,	5 430			2 780	515	0	515	160	0	160	31,07	0	0	0	0,00	363	0	363	70,49	
			BM (IDA),	14 490			6 012	3584	0	3 584	826	0	826	23,05	376	0	376	10,49	376	0	376	10,49	
			FAD,	33 600			8 265	6749	0	6 749	782	0	782	11,59	1 193	0	1 193	17,68	1 193	0	1 193	17,68	
			BAD,	4 910			3 119	896	0	896	873	0	873	97,43	556	0	556	62,05	556	0	556	62,05	
			BIDC,	5 000			1 222	1533	0	1 533	342	0	342	22,31	218	0	218	14,22	218	0	218	14,22	
	Sous total			103 130	103 150	0	25 889	28 757		28 757	4 257		4 257	14,80	3 146		3 146	10,94	3 509	0	3509	12,20	

2 602	PROJET D'AMENAGEMENT HYDROAGRICOLE MOLODO NORD / BOAD		BOAD	17 500	17 500	8 000	5 589	11 250	0	11 250	1 538	0	1 538	13,67	2 214	0	2 214	19,68	915	0	915	8,13	
2 640	PROGR. ACROISS.PRODUCT. AGRICOLE AU MALI/ (PAPAM)	74 100	IDA,				25 889				4 240				3 146								
			FIDA,																				
			FEM																				
	Sous total			59 000	51 000	8 000	20 149		16 552	16 552	2 992		2 992	18,08	4 124		4 124	24,92	833		833	5,03	
2 484	PROJET D'APPUI AU DEVELOPPEMENT RURAL DE TIENKOUNOU ET TAMANI (PADER-	14 985	BID	11 030	11 030	0	6 037	15 230		15 230	1 664	0	1 664	10,93	663	0	663	4,35	887	0	887	5,82	
2 684	PROJET DE DEVELOPPEMENT RURAL INTEGRE DE KITA II (PDRIK II)	12 060	BID	10 613	10 613	0	245	5 259		5 259	810	0	810	15,40	124	0	124	2,36	61		61	1,16	
2 765	PROJET D'AMELIORATION DE LA PRODUCTIVITE AGRICOLE DES PETITS EXPLOITANTS POUR L'AFRIQUE SUB-SAHARIENNE (SAPEP)	7 870	BID	7 270	7 270	0	538	11 500		11 500	118	0	118	1,03	0	0	0	0,00	759		759	6,60	
2 800	WEST AFRICA AGRICULTURAL PRODUCTIVITY PROGRAMM (WAAPP II)	33 500	BM (IDA)	31 000	31 000	0	4 336		18 500	18 500	4 400	166	4 566	24,68	4 400	144	4 544	24,56	3 200	0	3200	17,30	
1 881	PROJET CONSERVATION IN-SITU BETAIL RUMINANT (PROGEBE)	4 923	BAD	4 053	4 053	0	3 318	3 502	0	3 502	5	0	5	0,14	1 093	0	1 093	31,21	0	0	0	0,00	
			FEM	870	0	870	852	0	18	18	0	18	18	100,00	0	0	0	0,00	0	0	0	0,00	
			Sous total	4 923	4 053	870	4 170	3 502	18	3 520	5	18	23	100	1 093	0	1 093	31	0	0	0	0	
2 750	APPUI INSTITUTIONNEL SECTEUR ELEVAGE & PECHE/ BELGIQUE		Belgique	2 000	0	984	413		475	475		0	0	0,00		0	0,00			0	0,00		
2 322	PROJET APPUI DEVELOPPEMENT DE L' ELEVAGE ZONE KAYES SUD (PADEPA-KS)	16 125	BAD	11 312	11 312	0	9 161	4 500	0	4 500	1 335	0	1 335	29,67	331	0	331	7,36			0	0,00	
2 809	PROJET DE RENFORCEMENT DE LA SECURITE ALIMENTAIRE ET NUTRITIONNELLE DE LA REGION DE KOULIKORO (PRESAN-KL)	27 612	BAD	24 987	24 987	0	0	0	0	0		0	0	#DIV/0!	244	0	244	#DIV/0!			0	#DIV/0!	
2 585	PROJET IRRIGATION PLAINE DE SIENGO							4 500						#DIV/0!				#DIV/0!	0	0	0	#DIV/0!	
2 801	PROJET RENFORCEMENT RESILIENCE ALIMENTAIRE							14 000	0	14 000	0	0	0	0,00	0	0	0	0,00			0	0,00	
TOTAL LOI DE FINANCES		337 153		424 018	285 968	18 724	139 466	115 998	35 545	151 543	18 590	184	24 575	16,22	14 125	144	20 722	13,67	9 249	0	13 673	9,02	

HORS LOI DE FINANCES

2 606	PROGRAMME MICRO FINANCE RURALE / FIDA et coop Canada	13 110	Coop Canada(projet FIRMA)	5 365	-	5 365	2 122	-	2 122	2 122	-	12	12	0,57	-	-	1 023	1 023	2 046	96,42			
			FIDA	12 747	12 747	0	9 293	2 541	0	2 541	1 242	0	1 242	48,88	0	-		573	573	22,55			
		Sous total		18 112	12 747	5 365	11 415	2 541	2 122	4 663	1 242	12	1 254	26,89	0	0	0	0	1 023	1 596	2 619	56,17	
2 307	PROJET APPUI FILIERE COTON TEXTILE VOLET MALI /BAD	8 643	BAD	8 601	7 633	0	4 572	3 686	0	3 686	903	0	903	24,50	1 069	0	1 069	29,0		-	-		
2 709	PROJET D'ADAPTATION DE L'AGRICULTURE ET DE L'ELEVAGE AUX CHANGEMENTS CLIMATIQUES	5 162	NORVEGE	3 674	0	3 674	17 790		978	978	0	978	978	100,0		0	-		-	-			
2 643	PROJET DE DEVELOPEMEN DE LA FILIERE AQUACOLE SIKASSO (PRODEFA)	4 873	Belgique	3 969	0	3 969	2 505		1 170	1 170	0	715	715	61,11	0	221	221	18,9	101	0	101	8,63	
1 984	Projet de Développement de l'Elevage la région du Liptako-Gourma		BID	1 301	1 301		179	179	0	179	179	0	179	100,0	0	0	0	-	0	0	-	-	
2 488	PROJET D'APPUI AU DEVELOPEMENT DE L'ELEVAGE DE ZEBU MAURE DANS LE CERCLE DE NARA (PRODEZEM)	5 775	Belgique	5 250	0	5 250	3 061	0	1 264	1 264	0	505	505	39,95	0	263	263	20,8		-	-		
2 916	PROJET DE RENFORCEMENT DE LA RESILIENCE A L'INSECURITE ALIMENTAIRE AU MALI (PRIA_MALI)	24 945	BID Prêt	3 210	3 210	0		72	0	72	72	0	72	100,00	0	0	0	0,00	0	0	0	0,00	
			BID: Instisna	3 255	3 255	0			0	0	0	0	0	0	#DIV/0!	0	0	0	#DIV/0!	0	0	0	#DIV/0!
			BID: Instisna	5 390	5 390	0			0	0	0	0	0	0	#DIV/0!	0	0	0	#DIV/0!	0	0	0	#DIV/0!
			BID : ITFC	11 275	11 275	0			5 445	0	5 445	2 741		2 741	50,34	1 093	0	1 093	20,07	1611		1611	29,59
		24 945		45 925	23 130	0	72	5 517	0	5 517	2 813	0	2 813	50,99	1 093	1 093	2 186	39,62	1611	0	1611	29,20	
2 917	PROJET DE RENFORCEMENT DE LA RESILIENCE AU SAHEL (P2RS)	32 000	FAD	32 150	13 756	13 576	0	0	136	136	0	0	0	0,00	0	0	0	0,00	0	136	136	100,00	
2 807	PROJET DE RENFORCEMENT DE LA SECURITE ALIMENTAIRE PAR LE DEVELOPEMENT DES CULTURES IRRIGEEES (PRESA-DCI)	29 064	FAD	2 919	25 316	1 603	0	244	0	244	244	0	244	100,00	0	0	0	0,00		0	0,00		
2 799	PROGRAMME REGIONAL D'APPUI AU PASTORALISME AU SAHEL (PRAPS-MALI)	24 000	IDA	22 500	22 500	0	44	236	0	236	195	0	195	82,63	41	0	41	17,37		0	0,00		

NC	PROJET D'APPUI A L'OFFICE DU NIGER (PAON)	8 073	CANADA	7 400	0	7 400	239		215	215	0	215	215	100,0			0	-	0	0	-	-
NC	PROGRAMME D'APPUI AU CONTRAT PLAN OFFICE DU NIGER (PACOP)	3 159	PAYS BAS	3 159	0	3 159	3 118		307	307	0	307	307	100	0	0	0	-	0	0	-	-
NC	VALORISATION DU POTENTIEL AGRICOLE DE LA ZONE DE N'DEBOUGOU (PROJET KIE)	5 597	KFW (Allemagne)	5 597	0	5 597	4 014		583	583			0	-			0	-			-	-
NC	CREATION DE RICHESSE ET SOUVERAINETE ET SOUVERAINETE ALIMENTAIRE DANS LA REGION	4 844	Espagne	4 757	0	4 757	3 038		688	688	0	23	23	3,34	0	148	148	21,51			-	-
NC	RENFORCER ET IMPLANTER LE SYSTEME DE CONTROLE DES ENGRAIS AU MALI	200	AGRA	200	0	200	102		98	98			0	-			0	-			-	-
NC	INTEGRATION DE LA RESILIENCE CLIMATIQUE DANS LA PRODUCTION AGRICOLE POUR LA SECURITE ALIMENTAIRE EN MILIEU RURAL AU MALI	3 091	FEM/GE F via FAO	1 053	0	948	733		213	213		1 160	1 160	544,6	54		54	25,35	0	0	-	-
NC	AMELIORER LA CAPACITE D'ADAPTATION ET LA RESILIENCE FACE AUX CHANGEMENTS	2 343	FEM/GE F via PNUD	2 343	0	2 343	729		893	893	0	338	338	37,85	0	257	257	28,78			-	-
NC	PROGRAMME DE SECURITE ALIMENTAIRE ZONE DE CONCENTRATION SUD (PROSA)	2 927	Luxembourg	2 671	0	2 671	2 127		544	544			0	-			0	-			-	-
2 728	PROJET D'APPUI A LA CROISSANCE ECONOMIQUE ET PROMOTION DE L'EMPLOI PAR LE SECTEUR PRIVE (PACEPEP)	10 216	ANEMAR	9 716	0	9 716	1 175		4 459	4 459	0	180	180	4,04	0	396	396	8,88			-	-
TOTAL HORS LOI DE FINANCE		188 022		158 797	102 960	91 492	21 797	12 403	13 670	26 073	0	6 757	6 757	25,92	1 672	3 447	5 119	19,63	2 735	1 732	4 467	17,13
TOTAL MDR		525 175		582 815	388 928	110 216	161 263	163 453	14 163	177 616	18 590	6 941	31 332	17,64	15 797	3 591	25 841	14,55	11 984	1 732	13 716	7,72

SITUATION DU FINANCEMENT EXTERIEUR DU BSI AU 31 DECEMBRE 2015

COMMISSARIAT A LA SECURITE ALIMENTAIRE

Montant en millions de F CFA

N° RNP	Nom Projets/Programmes	Coût du projet	Nom bailleurs	Montant Accord	Nature du financement		Cumul décaissements au 31/12/2	Dotation 2015			Montant exécuté du 01/01 au 30/06/2015			Taux exécution du 1er semestre (%)	Montant décaissé au troisième trimestre			Taux exécution du 3ème trimestre (%)	Montant décaissé au quatrième trimestre			Taux exécution du 4ème trimestre (%)		
					Prêt	Subv.		Prêt	Sub.	Total	Prêt	Subv.	Total		Prêt	Subv.	Total		Prêt	Subv.	Total			
HORS LOI DE FINANCES																								
	Programme de lutte contre l'insécurité alimentaire et la malnutrition dans les cercles de Nara et Niore du Sahel PLIAM		Fonds Belge pour la sécurité alimentaire FBSA	10 335	0	10 335	2 896	0	3 769	3 769	0	3 769	3 769	100,00	0	0	0	0,00			0	0,00		
2 369	Programme Intégré Développement Rural Région Kidal (PIDRK)	10 965	FIDA																			#DIV/0!		
			FBSA																				#DIV/0!	
			BOAD																					#DIV/0!
			Sous total	10 294	8 523	1 771	4 246		615	615	0	298	298	48,46	0	0	0	0,00			0	0,00		
TOTAL HORS LOI DE FINANCES		10 965		20 629	8 523	12 106	7 142	0	4 384	4 384	0	4 067	4 067	92,77	0	0	0	0,00	0	0	0	0,00		
TOTAL CSA		10 965		20 629	8 523	12 106	7 142	0	4 384	4 384	0	4 067	4 067	92,77	0	0	0	0,00	0	0	0	0,00		

SITUATION DU FINANCEMENT EXTERIEUR DU BSI AU 31 DECEMBRE 2015

MINISTERE DE L'ADMINISTRATION TERRITORIALE ET DE LA DECENTRALISATION

Montant en millions de F CFA

N° RNF	Nom Projets/Programmes	Coût du projet	Nom bailleurs	Montant Accord	Nature du financement		Cumul décaissements au 31/12/2014	Dotation 2015			Montant exécuté du 01/01 au 30/06/2015			Taux exécution du 1er semestre (%)	Montant décaissé au troisième trimestre			Taux exécution du 3ème trimestre (%)	Montant décaissé au quatrième trimestre			Taux exécution du 4ème trimestre (%)
					Prêt	Subv.		Prêt	Subv.	Total	Prêt	Subv.	Total		Prêt	Subv.	Total		Prêt	Subv.	Total	
LOI DE FINANCES																						
2 127	Progr Appui Décentralisation Kkoro – PADK Phase II	4 930	Belgique	4 622	0	4 622	2 375		2 200	2 200	0	353	353	16,05		338	338	15	0	128	128	5,82
2 681	Programme Assistance Technique DNCT/DGCT		IDA			27			46	46			0	0,00			0	0			0	0,00
TOTAL LOI DE FINANCES		4 930		4 622	0	4 649	2 375	0	2 246	2 246	0	353	353	15,72	0	338	338	15	0	128	128	5,70
HORS LOI DE FINANCES																						
NC	Projet d'Appui à l'Etat Civil (PAEC)	968	Belgique	883	0	883	397		272	272	0	186	186	68,38		46	46	16,91	0	40	40	14,71
NC	Projet d'Appui Institutionnel au MATD	2 362	Belgique	2 296	0	2 296	956		55	55	0	55	55	100,00		51	51	92,73	0	0	0	0,00
TOTAL HORS LOI DE FINANCES		3 330		3 179	0	3 179	1 353	0	327	327	0	241	241	73,70	0	97	97	30	0	40	40	12,23
TOTAL MATD		8 260		7 801	0	7 828	3 728	0	2 573	2 573	0	594	594	23,09	0	435	435	16,91	0	168	168	6,53

SITUATION DU FINANCEMENT EXTERIEUR DU BSI AU 31 DECEMBRE 2015

MINISTERE DE LA SANTE ET DE L'HYGIENE PUBLIQUE

Montant en millions de F CFA

N° RNP	Nom Projets/Programmes	Coût du projet	Nom bailleurs	Montant Accord	Nature du financement		Cumul décaissements au 31/12/2014	Dotation Loi des Finances 2015			Montant exécuté du 01/01 au 30/06/2015			Taux exécution du 1er semestre (%)	Montant décaissé au troisième trimestre			Taux exécution du 3ème trimestre (%)	Montant décaissé au quatrième trimestre			Taux exécution du 4ème trimestre (%)
					Prêt	Subv.		Prêt	Sub.	Total	Prêt	Subv.	Total		Prêt	Subv.	Total		Prêt	Subv.	Total	
LOI DE FINANCES																						
2 848	Programme Assistance Technique CADD/Santé	260	IDA	260	0	206	144		172	172	0	30	30	17,44	0	16	16	9,30	0	108	108	62,79
LOI DE FINANCES		260		260	0	206	144	0	172	172	0	30	30	17,44	0	16	16	9,30	0	108	108	62,79
HORS LOI DE FINANCES																						
975	Appui au PRODESS	32 510		32 510	0	32 510	21 868	0	2 670	2 670	0	25	25	0,94	0	409	409	15,32	0	692	692	25,92
	Programme d'Appui à l'accélération de l'OMD5 au Mali	11 807	Pays Bas	11 807	0	11 807	10 505		1 413	1 413	0	25	25	1,77	0	155	155	10,97	0	180	180	12,74
	Programme d'Appui au Développement Social et Sanitaire en 5ème Région	10 495	France Belgique	10 495	0	10 495	10 486		0	0	0	0	0	#DIV/0!	0	0	0	#DIV/0!	0	0	0	#DIV/0!
	Appui à la mise en œuvre de la politique de santé de reproduction dans la région de Kayes	1 693	Espagne	1 693	0	1 693	877		766	766	0	0	0	0,00	0	254	254	33,16		512	512	66,84
	Programme d'Appui au Développement Social et Sanitaire en 5ème Région phase II	8 515	France	8 515	0	8 515	0		491	491	0	0	0	0,00		0	0	0,00	0	0	0	0,00
2 974	Renf. Santé de la Réproduction		IDA	14 428		14 428	163		2 286	2 286	0	1 721	1 721	75	0	118	118	5,16	0	337	337	14,74
TOTAL HORS LOI DE FINANCES		32 510		46 938	0	46 938	22 031	0	4 956	4 956	0	1 746	1 746	76	0	527	527	10,63	0	1 029	1 029	20,76
TOTAL MSHP		32 770		47 198	0	47 144	22 175	0	5 128	5 128	0	1 776	1 776	34,63	0	543	543	10,59	0	1 137	1 137	22,17

SITUATION DU FINANCEMENT EXTERIEUR DU BSI AU 31 DECEMBRE 2015

MINISTERE DE LA SOLIDARITE DE L'ACTION HUMANITAIRE ET DE LA RECONCILIATION DU NORD

Montant en millions de F CFA

N° RNP	Nom Projets/Programmes	Coût du projet	Nom bailleurs	Montant Accord	Nature du financement		Cumul décaissements au 31/12/2014	Dotation 2015			Montant exécuté du 01/01 au 30/06/2015			Taux exécution du 1er semestre (%)	Montant décaissé au troisième trimestre			Taux exécution du 3ème trimestre (%)	Montant décaissé au quatrième trimestre			Taux exécution du 4ème trimestre (%)
					Prêt	Subv.		Prêt	Sub.	Total	Prêt	Subv.	Total		Prêt	Subv.	Total		Prêt	Subv.	Total	
HORS LOI DE FINANCES																						
2 429	Appui Programme ODHD	1 850	PNUD	1 850	0	1 850	287	0	200	200	0	30	30	15,00		18	18	9,00			0	0,00
TOTAL HORS LOI DE FINANCES		1 850		1 850	0	1 850	287	0	200	200	0	30	30	15,00	0	18	18	9,00	0	0	0	0,00
TOTAL MSAHRN		1 850		1 850	0	1 850	287	0	200	200	0	30	30	15,00	0	18	18	9,00	0	0	0	0,00

SITUATION DU FINANCEMENT EXTERIEUR DU BSI AU 31 DECEMBRE 2015

MINISTERE DE LA FEMME DE L'ENFANT ET DE LA FAMILLE

Montant en millions de F CFA

N° RNP	Nom Projets/Programmes	Coût du projet	Nom bailleurs	Montant Accord	Nature du financement		Cumul décaissements au 31/12/2014	Dotation 2015			Montant exécuté du 01/01 au 30/06/2015			Taux exécution du 1er semestre (%)	Montant décaissé au troisième trimestre			Taux exécution du 3ème trimestre (%)	Montant décaissé au quatrième trimestre			Taux exécution du 4ème trimestre (%)
					Prêt	Subv.		Prêt	Sub.	Total	Prêt	Subv.	Total		Prêt	Subv.	Total		Prêt	Subv.	Total	
HORS LOI DE FINANCES																						
1 507	Plates Formes Multifonctionnelles Lutte Contre la pauvreté	55 498	PNUD	2 200	0	2 200	1 976	0	60	60	0	60	60	100			0	0,00			0	0,00
TOTAL HORS LOI DE FINANCES		55 498		2 200	0	2 200	1 976	0	60	60	0	60	60	100	0	0	0	0,00	0	0	0	0,00
TOTAL MFEF		55 498		2 200	0	2 200	1 976	0	60	60	0	60	60	100	0	0	0	0,00	0	0	0	0,00

SITUATION DU FINANCEMENT EXTERIEUR DU BSI AU 31 DECEMBRE 2015

MINISTERE DE L'EDUCATION NATIONALE

Montant en millions de F CFA

N° RNP	Nom Projets/Programmes	Coût du projet	Nom bailleurs	Montant Accord	Nature du financement		Cumul décaissements au 31/12/2014	Dotation 2015			Montant exécuté du 01/01 au 30/06/2015			Taux exécution du 1er semestre (%)	Montant décaissé au troisième trimestre			Taux exécution du 3ème trimestre (%)	Montant décaissé au quatrième trimestre			Taux exécution du 4ème trimestre (%)
					Prêt	Subv.		Prêt	Subv.	Total	Prêt	Subv.	Total		Prêt	Subv.	Total		Prêt	Subv.	Total	
LOI DE FINANCES																						
2805	Programme d'urgence Education pour Tous		IDA	20 850	0	20 850	0		6 500	6 500	0	7 168	7 168	110,28	0	0	0	0,00	0	10 711	10 711	164,78
2682	Programme Assistance Technique/CADD		BM/IDA	600	0	600	224		368	368		0	0	0,00				0,00	0	367	367	99,73
TOTAL LOI DE FINANCES				21 450	0	21 450	224	0	6 868	6 868	0	7 168	7 168	104,37	0	0	0	0,00	0	11 078	11 078	161,30
HORS LOI DE FINANCES																						
1555	Programme de Relance de l'Education		BM/PRRE	9 000	0	9 000			1 864	1 864	0	0	0	0,00			0	0,00		0	0	0,00
	Projet d'Appui à l'Education de Base de Qualité (UNICEF)		UNICEF	11 910	0	11 910	7 231		4 679	4 679	0	0	0	0,00			0	0,00	0	2 043	2 043	43,66
	Programme de coopération UNICEF/Mali			19 567	0	19 567	0		5 798	5 798	0	0	0	0,00			0	0,00		0	0	0,00
	Projet d'Appui au PISE III		AFD	3 442	0	3 442	499		561	561	0	0	0	0,00			0	0,00		0	0	0,00
	Avenant CML 3002 Appui au PISE II			575			575			0	0		0	#DIV/0!			0	#DIV/0!		525	525	#DIV/0!
	Avenant CML 1236 Appui au PISE III			5 510			0		5 510	5 510	0	0	0	0,00			0	0,00	0	2 627	2 627	47,68
	Avenant CML 1255 Renforcement de capacités PISE			131			0		131	131	0	0	0	0,00			0	0,00	0	131	131	100,00
	Améliorat compétitivité Entreprises par la Formation (ACEFOR) AFD			2 151		2 151	215		1 936	1 936	0	0	0	0,00		0	0	0,00	0	262	262	13,53
	Amélioration de la compétitivité des Entreprises par la Format (ACEFOR)		1 721	1 721	0			1 721	1 721	0	0	0	0,00			0	0,00	0	590	590	34,28	
Services les vies, réduire la malnutrition et reconstruire les moyens de Cantines scolaires Développement et urgence) PAM	35 000	PAM	35 000	0	35 000	15 300	0	7 600	7 600	0	2 700	2 700	35,53	0	0	0	0,00		0	0	0,00	
	10		0	10	9	0	4	4	0	0	0	0,00			0	0,00		0	0	0,00		

1555	Projet de renforcement de capacités dans le domaine du manuel scolaire			3 055	0	3 055	2 639		415	415	0		0	0,00			0	0,00	0	220	220	53,01
	Format Continue Enseignants et Evaluation des Apprentissages (FORME)		CANADA	4 110	0	0	530		913	913	0		0	0,00			0	0,00	0	419	419	45,89
	Projet d'Amélioration Accés à des serv d'éducation de qualité (PASEQ)			4 774	0	4 774	4 283		490	490	0		0	0,00			0	0,00	0	1 181	1 181	241,02
	Programme contrôle Interne au sein du MEALN (Pays Bas)		PAYS BAS	410	0	410	0		0	0	0		0	#DIV/0!			0	#DIV/0!			0	#DIV/0!
	Programme d'Appui à la Formation Professionnelle, Phase IV (PAFP)			5 250	0	5 250	1 104		2 485	2 485	0	0	0	0,00			0	0,00		2 486	2 486	100,04
	Contribution à la politique des manuels et du matériel du MEN			808	0	808	485		323	323	0	0	0	0,00			0	0,00		323	323	100,00
	Programme d'Appui à la décentralisation de l'Education (PADE)		SUISSE	2 475	0	2 475	0		1 802	1 802	0		0	0,00			0	0,00	0	1 802	1 802	100,00
	Prog construction de compétences pour le Développement Local (PCDL)			2 490	0	2 490	0		127	127	0	0	0	0,00			0	0,00	0	127	127	100,00
	Programme d'Appui à l'Education non Formelle (PENF) Phase II			6 042		6 042	0		1 524	1 524	0	0	0	0,00	0	0	0	0,00	0	1 524	1 524	100,00
2650	Projet pilote << Apprendre à lire et à écrire en langue afri et français>>		OIF	39	0	39	20		20	20	0		0	0,00			0	0,00			0	0,00
	<< Apprendre à lire et à écrire langue africaine et français>>			224	0	224	224		0	0	0	0	0	0	#DIV/0!	0	0	0	#DIV/0!			0
	Construction Equipement IFM au Mali		KFW	5 772	0	5 772	2 847	0	1 995	1 995	0	0	0	0,00	0	0	0	0,00	0	2 919	2 919	146,32
TOTAL HORS LOI DE FINANCES		35 000	0	124 466	1 721	112 419	35 961	0	39 898	39 898	0	2 700	2 700	6,77	0	0	0	0,00	0	17 179	17 179	43,06
TOTAL MEN		35 000		145 916	1 721	133 869	36 185	0	46 766	46 766	0	9 868	9 868	21,10	0	0	0	0,00	0	28 257	28 257	60,42

SITUATION DU FINANCEMENT EXTERIEUR DU BSI AU 31 DECEMBRE 2015
MINISTERE DE L'ENSEIGNEMENT SUPERIEUR ET DE LA RECHERCHE SCIENTIFIQUE

Montant en millions de F CFA

N° RNP	Nom Projets/Programmes	Coût du projet	Nom bailleurs	Montant Accord	Nature du financement		Cumul décaissements au 31/12/2014	Dotation 2015			Montant exécuté du 01/01 au 30/06/2015			Taux exécution du 1er semestre (%)	Montant décaissé au troisième trimestre			Taux exécution du 3ème trimestre (%)	Montant décaissé au quatrième trimestre			Taux exécution du 4ème trimestre (%)
					Prêt	Subv.		Prêt	Subv.	Total	Prêt	Subv.	Total		Prêt	Subv.	Total		Prêt	Subv.	Total	
LOI DE FINANCES																						
2 860	Projet de construction et d'équipement du Campus Universitaire de Kabala cercle de Kati Phase 1 des blocs pédagogiques		Chine	35 000	0	35 000	0	0	10 000	10 000	0	0	0	0,00			0				0	0
TOTAL LOI DE FINANCES		0		35 000	0	35 000	0	0	10 000	10 000	0	0	0	0,00	0	0	0	0	0	0	0	0
HORS LOI DE FINANCES																						
	Modernisation et Professionnalisation de huit (08) Etablissements du Supérieur (MPES)	1 962	Pays-Bas	1 962	0	1 962	196	0	392	392	0	196	196	50,00	0	0	0	0,00	0	196	196	50,00
TOTAL HORS LOI DE FINANCES		1 962		1 962	0	1 962	196	0	392	392	0	196	196	50,00	0	0	0	0,00	0	196	196	50,00
TOTAL MESRS		1 962	0	36 962	0	36 962	196	0	10 392	10 392	0	196	196	1,89	0	0	0	0,00	0	196	196	1,89

SITUATION DU FINANCEMENT EXTERIEUR DU BSI AU 31 DECEMBRE 2015

MINISTERE DE L'ENERGIE ET L'EAU

Montant en millions de F CFA

N° RNP	Nom Projets/Programmes	Coût du projet	Nom bailleurs	Montant Accord	Nature du financement		Cumul décaissements au 31/12/2014	Dotation 2015			Montant exécuté du 01/01 au 30/06/2015			Taux exécution du 1er semestre (%)	Montant décaissé au troisième trimestre			Montant décaissé au quatrième trimestre			Taux exécution du 4ème trimestre (%)		
					Prêt	Subv.		Prêt	Sub.	Total	Prêt	Subv.	Total		Prêt	Subv.	Total	Prêt	Subv.	Total			
LOI DE FINANCES																							
2540	Projet sectoriel Appui secteur de l'énergie	46 450	IDA	46 450	0	1 500	28 551	1 250	1 250	2 500	8 541	0	8 541	341,64	1 303		1 303	52,12	4 489	0	4 489,00	179,56	
2668	Projet const centre national conduite de dedoublement capacité énergétique	22 489	BOAD	20 000	20 000	0	3 802	3 225	775	4 000	0	0	0	0,00				0,00	1 113	0	1 113,00	27,83	
2803	Projet Système hybride électrification rurale	25 521	IDA	21 338	5 000	0	50	1 518	1482	3 000	750	441	1 191	39,70	40		40	1,34	2 400	0	2 400	80,00	
2868	Projet appui promotion énergie renouvelable (PAPERM)	1 232	FAD	1 500	1 500	0	395	0	0	0	0	0	0	#DIV/0!		23	23	#DIV/0!		0	#DIV/0!		
2575	Projet AEP Bamako-Kabala	165 853	KFW,														0						
			BAD															0					
	Sous total			40 000	40 000	0	500	1 638	387	2 025	0	0	0	0,00	0	0	0	0,00	0	0	0,00		
2577	Program. Nat de Mobilisation des Ressources en Eau 1ère, 2ème, 5ème et 6me régions.	19 128	KFW	18 581	0	18 581	2 417			6 000	6 000	0	0	0,00		700	700	11,67			0,00	0,00	
2223	Projet d'Hydraulique Villageoise dans le Plateau Dogon (phase II)	4 040	BOAD	3 600	3 600	0	3 427			1500	1 500	0	0	0,00			0	0,00			0,00	0,00	
2333	Projet d'AEPA de 18 Communes de la région de Mopti	11 877	AFD	7 412	7 412	0	2 466			406	406	258	0	258	63,55	0	281	281	69,21	267	267	534,00	131,53
2738	Programme BID-UEMOA d'Hydraulique Et d'Assainissement en Milieu Rural	6 855	BID																				
			UEMOA																				
	Sous total			6 255	6 255	0	0			2 500	2 500	0	0	0,00			0	0,00			0,00	0,00	
TOTAL LOI DE FINANCES		303 445		146 555	83 767	1 500	36 725	7 631	14 300	21 931	9 549	441	9 990	45,55	1 343	1 004	2 347	10,70	8 269	267	8 536,00	38,92	

HORS LOI DE FINANCES

2586	Promotion production, huile Jatropa	3 356	FEM																			
			PNUD																			
	Sous total			3 356	0	3 356	419	0	405	405	0	125	125	30,86	0	142	142	35,06	250	0	250	61,73
2795	Electrification villageoise Phase - Energie III	4 676	Inde	2 125	0	2 125	0	0	425	425	0	166	166	39,06	0	166	166	39,06			0,00	0,00
2741	Programme d'appui aux collectivités territoriales pour l'eau et l'assainissement PACTEA PHASE 2	20 469	FED	20 269	0	20 269	628	0	3 400	3 400	0		0	0,00		0	0,00				0,00	0,00
2581	Programme PADS/PROSEA Hydraulique urbaine	13 819	Royaume du Danemark	13 819	0	13 819	963	0	4 335	4 335	0		0	0,00		0	0,00				0,00	0,00
2581	Programme PADS/PROSEA Hydraulique rurale	10 636	Royaume du Danemark	10 636	0	10 636	1 004	0	4 335	4 335	0	1 100	1 100	25,37	0	439	439	10,13			0,00	0,00
2413	Projet d'AEPA dans les Régions de Gao, Koulikoro et Ségou (AEPA-GKS)	25 690	BAD	22 588	15 550	7 038	13 000	2 588	7 000	9 588	117	168	285	2,97	778	1 100	1 878	19,59	2 000	2 580	4 580,00	47,77
2530	PAGIRE	9 092	PAYS-BAS,																		0,00	#DIV/0!
			Suède																			0,00
		Sous total			7 741	0	7 741	0	0	1 989	1 989	0	0	0	0,00	0	0	0	0,00	0	0	0,00
2654	Station Compacte Kalaban-coro	9 406	BID	8 482	8 482	0	5 057	0	1 518	1 518	342	0	342	22,53		0	0,00				0	0,00
2655	Station Compacte Missabgou	8 200	AFD	7 873	7 873	0	2 749	0	323	323	10	0	10	3,10		0	0,00				0	0,00
NP	Programme communautaire d'appui à la GIRE	7 740	Pays Bas																		0	#DIV/0!
			Suède																			0
		Sous total			10 554	0	10 554	0		1 989	1 989	0	0	0	0,00	0	0	0	0,00	0	0	0
NP	Projet de rehab. Aménagement hydro électrique Selingué et Sotuba	28 521	BOAD																		0	#DIV/0!
			FDE																			0
		Sous total						0		500	500	0	0	0	0,00	0	0	0	0,00	6 200	6 198	12 398
NP	Projet de construction de ligne 225 KV Sikasso	80 000	Inde	50 000											125	0	125	34,00	34	0	34	#DIV/0!
			BIDC	2 500																		0
		Sous total			75 000	75 000	0	0	0	100	100	0	0	0	0,00	125	125	125,00	34	0	34	34,00
TOTAL HORS LOI DE FINANCES		221 605		234 943	106 905	75 538	21 071	2 588	26 319	28 907	469	1 559	2 028	7,02	1 028	1 847	2 875	9,95	8 518	8 778	17 296	59,83
TOTAL MEE		525 050	0	381 498	190 672	77 038	57 796	10 219	40 619	50 838	10 018	2 000	12 018	23,64	2 371	2 851	5 222	10,27	16 787	9 045	25 832	50,81

SITUATION DU FINANCEMENT EXTERIEUR DU BSI AU 31 DECEMBRE 2015

Ministère de l'Aménagement du Territoire et de la Population

Montant en millions de F CFA

N° RNP	Nom Projets/Programmes	Coût du projet	Nom bailleurs	Montant Accord	Nature du financement		Cumul décaissements au 31/12/2014	Dotation 2015			Montant exécuté du 01/01 au 30/06/2015			Taux exécution du 1er semestre (%)	Montant décaissé au troisième trimestre			Taux exécution du 3ème trimestre (%)	Montant décaissé au quatrième trimestre			Taux exécution du 4ème trimestre (%)
					Prêt	Subv.		Prêt	Sub.	Total	Prêt	Subv.	Total		Prêt	Subv.	Total		Prêt	Subv.	Total	
LOI DE FINANCES																						
														#DIV/0!			0	#DIV/0!			0	#DIV/0!
TOTAL HORS LOI DE FINANCES		0		0	0	0	0	0	0	0	0	0	0	#DIV/0!	0	0	0	#DIV/0!	0	0	0	#DIV/0!
HORS LOI DE FINANCES																						
2 064	Appui à la Gestion de Politique Nationale Population	484	UNFPA	484	0	484	84	0	140	140	0	6	6	4,29	0	43	43	30,71	0	49	49	35,00
2 094	Programme CERCAP / ACBF	2 121	ACBF	1 500	0	1 500	837	0	25	25	0	0	0	0,00	0	16	16	64,00			0	0,00
TOTAL HORS LOI DE FINANCES		2 605	0	1 984	0	1 984	921	0	165	165	0	6	6	3,64	0	59	59	35,76	0	49	49	29,70
TOTAL MPATP		2 605		1 984	0	1 984	921	0	165	165	0	6	6	3,64	0	59	59	35,76	0	49	49	29,70

SITUATION DU FINANCEMENT EXTERIEUR DU BSI AU 31 DECEMBRE 2015

MINISTERE DE L'EMPLOI, DE LA FORMATION PROFESSIONNELLE, DE LA JEUNESSE ET DE LA CONSTRUCTION CITOYENNE

Montant en millions de F CFA

N° RNI	Nom Projets/Programmes	Coût du projet	Nom bailleurs	Montant Accord	Nature du financement		Cumul décaissements au 31/12/2014	Dotation 2015			Montant exécuté du 01/01 au 30/06/2015			Taux exécution du 1er semestre (%)	Montant decaissé au troisième trimestre			Taux exécution du 3ème trimestre (%)	Montant decaissé au quatrième trimestre			Taux exécution du 4ème trimestre (%)	
					Prêt	Subv.		Prêt	Sub.	Total	Prêt	Subv.	Total		Prêt	Subv.	Total		Prêt	Subv.	Total		
LOI DE FINANCES																							
2844	Projet d'Appui à la Formation Professionnelle, l'Insertion et l'Entreprenariat des jeunes ruraux (FIER)	28 150	FIDA	17 896	8 948	8 848	97	750	750	1 500	296	296	592	39,47	128	128	256	17,07	152	152	304	20,27	
			PAPAM	4 633	0	4 633	0	0	0	0	0	0	0	0	#DIV/0!	0	0	0	#DIV/0!	0	0	0	#DIV/0!
			IMF	1 324	1 324	0	0	0	0	0	0	0	0	0	#DIV/0!	0	0	0	#DIV/0!	0	0	0	#DIV/0!
Sous Total FIER		28 150		23 853	10 272	13 481	97	750	750	1 500	296	296	592	39,47	128	128	256	17,07	152	152	304	20,27	
2843	Projet de Renforcement des Compétences et Emploi des Jeunes (PROCEJ)	32 500	BM/IDA	31 500	18 050	13 450	99	3 000	0	3 000	0	2 636	2 636	87,87	0	560	560	18,67	0	220	220	7,33	
			Sous total PROCEJ		32 500	31 500	18 050	13 450	99	3 000	0	3 000	0	2 636	2 636	87,87	0	560	560	18,67	0	220	220
TOTAL LOI DE FINANCES		60 650		55 353	28 322	26 931	196	3 750	750	4 500	296	2 932	3 228	71,73	128	688	816	18,13	152	372	524	12	
HORS LOI DE FINANCES																							
2634	Programme d'Appui la Formation et à l'Insertion Professionnelle (PAFIP)	12 897	Grand Duché de Lux	10 384	0	10 384	9 500	0	900	900	0	900	900	100	0	0	0	0	0	0	0	0,00	
Sous total PAFIP		12 897		10 384	0	10 384	9 500	0	900	900	0	900	900	100	0	0	0	0,00	0	0	0	0,00	
TOTAL HORS LOI DE FINANCES		12 897		10 384	0	10 384	9 500	0	900	900	0	900	900	100	0	0	0	0	0	0	0	0	
TOTAL MEFPJCC		73 547		65 737	28 322	37 315	9 696	3 750	1 650	5 400	296	3 832	4 128	76,44	128	688	816	15,11	152	372	524	9,70	

SITUATION DU FINANCEMENT EXTERIEUR DU BSI AU 31 DECEMBRE 2015

MINISTERE DE L'ECONOMIE ET DES FINANCES

Montant en millions de F CFA

N° RNP	Nom Projets/Programmes	Coût du projet	Nom bailleurs	Montant Accord	Nature du financement		Cumul décaissements au 31/12/2014	Dotation Loi des Finances 2015			Montant exécuté du 01/01 au 30/06/2015			Taux exécution du 1er semestre (%)	Montant décaissé au troisième trimestre			Taux exécution du 3ème trimestre (%)	Montant décaissé au quatrième trimestre			Taux exécution du 4ème trimestre (%)
					Prêt	Subv.		Prêt	Subv.	Total	Prêt	Subv.	Total		Prêt	Subv.	Total		Prêt	Subv.	Total	
LOI DE FINANCES																						
2 719	Projets filets sociaux JIGISEME JIRI/IDA	35 000	IDA	35 000	0	35 000	3 500		15 000	15 000	0	1 600	1 600	10,67			0	0,00	0	2 086	2086	13,91
2 732	Projet de reconstruction Relance Economique								2 000	2 000	0	0	0	0,00			0	0,00	0	1 300	1300	65,00
	Ensemble projets PAT/MEF	6 000	IDA	6 000		6 000	1 604		2 191	2 191	0	71	71	3,24	0	294	294	13,42	0	0	0	0,00
2 631	Prog. Assistance Technique DFM/MEFB						180		331	331		10	10	3,02	0	155	155	46,83			0	0,00
2 630	Programme Assistance Technique CARFIP						230		383	383		61	61	15,93	0		0	0,00			0	0,00
2 632	Programme Assistance Technique DGB						98	0	311	311	0	0	0	0,00	0	18	18	5,79			0	0,00
2 633	Programme Assistance Technique DGI						232	0	266	266	0	0	0	0,00	0	0	0	0,00			0	0,00
2 677	Programme Assistance Technique ARMP							0	222	222			0	0,00	0	107	107	48,20			0	0,00
2 634	Programme Assistance Technique DGMP/DSP						422	0	134	134	0	0	0	0,00	0	11	11	8,21			0	0,00
2 635	Programme Assistance Technique DNCF						22	0	126	126	0	0	0	0,00	0	1	1	0,79			0	0,00
2 628	Programme Assistance Technique CADD/MEF							0	15	15			0	0,00	0		0	0,00			0	0,00
2 638	Programme Assistance Technique DNTCP						420	0	403	403	0	0	0	0,00	0	2	2	0,50			0	0,00
2 804	Projet d'Appui à la Gouvernance Economique/FAD					2 500		0	0	0	30		30	#DIV/0!	105	0	105	#DIV/0!			0	#DIV/0!
TOTAL LOI DE FINANCES		41 000	0	41 000	0	41 000	6 708	0	19 191	19 191	0	1 671	1 671	8,71	105	294	399	2,08	0	3 386	3 386	17,64
HORS LOI DE FINANCES																						
	Projet d'Appui à la Promotion de la sécurité Alimentaire (PAPSA)	2 750	Fonds Kowetien	2 375	0	2 375	2 375		800	800		800	800	100			0	0,00		32	32	4,00
2 544	Appui mise en Œuvre Plan Harmonisation de l'Aide	2 000	PNUD	1 880	0	1 880	908		73	73	0	73	73	100			0	0,00			0	0,00
TOTAL HORS LOI DE FINANCES		4 750		4 255	0	4 255	3 283	0	873	873	0	873	873	100	0	0	0	0,00	0	32	32	3,67
TOTAL MEF		45 750		45 255	0	45 255	9 991	0	20 064	20 064	0	2 544	2 544	13	105	294	399	1,99	0	3 418	3 418	17,04

SITUATION DU FINANCEMENT EXTERIEUR DU BSI AU 31 DECEMBRE 2015

MINISTERE DES MALIENS DE L'EXTERIEUR

Montant en millions de F CFA

N° RNP	Nom Projets/Programmes	Coût du projet	Nom bailleurs	Montant Accord	Nature du financement		Cumul décaissements au 31/12/2014	Dotation Loi des Finances 2015			Montant exécuté du 01/01 au 30/06/2015			Taux exécution du 1er semestre (%)	Montant décaissé au troisième trimestre			Taux exécution du 3ème trimestre (%)	Montant décaissé au quatrième trimestre			Taux exécution du 4ème trimestre (%)
					Prêt	Subv.		Prêt	Subv.	Total	Prêt	Subv.	Total		Prêt	Subv.	Total		Prêt	Subv.	Total	
HORS LOI DE FINANCES																						
2384	Appui au Programme Tokten	985	PNUD	300	0	300	150	0	50	50	0	50	50	100,00	0	0	0	0,00	0	0	0	0
TOTAL HORS LOI		985		300	0	300	150	0	50	50	0	50	50	100,00	0	0	0	0,00	0	0	0	0
TOTAL MME		985		300	0	300	150		50	50	0	50	50	100	0	0	0	0	0	0	0	0

SITUATION DU FINANCEMENT EXTERIEUR DU BSI AU 31 DECEMBRE 2015

MINISTERE DE LA JUSTICE ET DES DROITS DE L'HOMME

Montant en millions de F CFA

N° RNP	Nom Projets/Programmes	Coût du projet	Nom bailleurs	Montant Accord	Nature du financement		Cumul décaissements au 31/12/2014	Dotation 2015			Montant exécuté du 01/01 au 30/06/2015			Taux exécution du 1er semestre (%)	Montant décaissé au troisième trimestre			Taux exécution du 3ème trimestre (%)	Montant décaissé au quatrième trimestre			Taux exécution du 4ème trimestre (%)
					Prêt	Subv.		Prêt	Subv.	Total	Prêt	Subv.	Total		Prêt	Subv.	Total		Prêt	Subv.	Total	
HORS LOI DE FINANCES																						
	Equipement en moyens logistiques	158	Canada	158	0	158	74	0	300	300	0	84	84	28,00	-	216	216	72,00			0	0,00
		100	Union Européenne	100	0	100	100					0	0	#DIV/0!		0	0	#DIV/0!			0	#DIV/0!
TOTAL HORS LOI DE FINANCES		258		258	0	258	174	0	300	300	0	84	84	28,00	0	216	216	72,00	0	0	0	0,00
TOTAL MJDH		258		258	-	258	174	-	300	300	-	84	84	28,00	-	216	216	72,00	-	-	0	0,00

SITUATION DU FINANCEMENT EXTERIEUR DU BSI AU 31 DECEMBRE 2015

Ministère des Affaires Etrangères de la Coopération Internationale et Intégration Africaine

Montant en millions de F CFA

N° RNP	Nom Projets/Programmes	Coût du projet	Nom bailleurs	Montant Accord	Nature du financement		Cumul décaissements au 31/12/2014	Dotation 2015			Montant exécuté du 01/01 au 30/06/2015			Taux exécution du 1er semestre (%)	Montant décaissé au troisième trimestre			Taux exécution du 3ème trimestre (%)	Montant décaissé au quatrième trimestre			Taux exécution du 4ème trimestre (%)		
					Prêt	Subvention		Prêt	Sub.	Total	Prêt	subventio	Total		Prêt	Subv	Total		Prêt	Subv	Total			
HORS LOI DE FINANCES																								
2 857	Appui Gouvernance Economique réduction Pauvreté/PN	2 257	PNUD	1 464	0	1 464	65		15	15	0	10	0	5	5	33	0	0	0	0	0	10	10	67
TOTAL HORS LOI DE FINANCES		2 257		1 464	0	1 464	65	0	15	15	0	10	0	5	5	33	0	0	0	0	10	10	67	
TOTAL MME		2 257		1 464	0	1 464	65		15	15	0	10	0	5	5	33	0	0	0	0	10	10	67	

SITUATION DU FINANCEMENT EXTERIEUR DU BSI AU 31 DECEMBRE 2015

COUR SUPREME

Montant en millions de F CFA

N° RNP	Nom Projets/Programmes	Coût du projet	Nom Bailleurs	Montant Accord	Nature du financement		Cumul décaissements au 31/12/2014	Dotation 2015			Montant exécuté du 01/01 au 30/06/2015			Taux exécution du 1er semestre (%)	Montant décaissé au troisième trimestre			Taux exécution du 3ème trimestre (%)	Montant décaissé au quatrième trimestre			Taux exécution du 4ème trimestre (%)	
					Prêt	Subv.		Prêt	Sub.	Total	Prêt	Subv.	Total		Prêt	Subv	Total		Prêt	Subv	Total		
2 669	Prog Assistance Tech section des Comptes	0	IDA	0	0	45	0		281	281	0	0	0	0,00	0	35	35	12,46			0	0	0,00
TOTAL LOI DE FINANCES		0		0	0	45	0	0	281	281	0	0	0	0,00	0	35	35	12,46	0	0	0	0	0,00
TOTAL MME		0		0	0	45	0	0	281	281	0	0	0	0,00	0	35	35	12,46	0	0	0	0	0,00