

MINISTRE DE L'ECONOMIE
ET DES FINANCES

DIRECTION NATIONALE DE LA
PLANIFICATION DU DEVELOPPEMENT

REPUBLIQUE DU MALI
UN PEUPLE – UN BUT – UNE FOI



**RAPPORT D'EXECUTION DU FINANCEMENT EXTERIEUR
DU BUDGET SPECIAL D'INVESTISSEMENT (BSI)
AU 3^{ème} TRIMESTRE 2016**

novembre 2016

Table des matières

SIGLES ET ABREVIATIONS	2
I - RAPPELS	5
II - ETAT D'EXECUTION DU BSI 2016 AU 3 ^{ème} TRIMESTRE	5
1. Examen de la situation des réalisations effectuées au cours du 3 ^{ème} trimestre.	5
2. Analyse du niveau d'exécution par Ministère/ Institution	7
3. Etat d'exécution par nature de financement :	9
4. Situation d'exécution des cinq principaux bailleurs sur la même période.....	15
III – CONCLUSIONS ET RECOMMANDATIONS.....	16
ANNEXES	17

SIGLES ET ABREVIATIONS

BAD	: Banque Africaine de Développement
BCEAO	: Banque Centrale des Etats de l'Afrique de l'Ouest
BID	: Banque Islamique de Développement
BM	: Banque Mondiale
BOAD	: Banque Ouest Africaine de Développement
BSI	: Budget Spécial d'Investissement
CPS	: Cellule de Planification et de Statistique
CS	: Cour Suprême
CSA	: Commissariat à la Sécurité Alimentaire
DAF	: Direction Administrative et Financière
DFM	: Direction des Finances et du Matériel
DNPD	: Direction Nationale de la Planification du Développement
F.CFA	: Franc de la Communauté Financière Africaine
FMI	: Fonds Monétaire International
HLF	: Hors Loi de Finances
IDA	: Association Internationale pour le Développement
LF	: Loi de Finances
MA	: Ministère de l'Agriculture
MAT	: Ministère l'Administration Territoriale
MATP	: Ministère de l'Aménagement du Territoire et de la Population
MCI	: Ministère du Commerce et de l'Industrie
MDAFP	: Ministère des Domaines de l'Etat, des Affaires Foncières Patrimoine
MHU	Ministère de l'Habitat et de l'Urbanisme
MDJHDS	: Ministère de la Justice et des Droits de l'Homme
MDRE	: Ministère de la Décentralisation et de la Réforme de l'Etat
MEADD	: Ministère de l'Environnement, de l'Assainissement et du Développement Durable
MEE	: Ministère de l'Energie et de l'Eau
MEF	: Ministère de l'Economie et des Finances
MEFPJCC	Ministère de l'Emploi, de la Formation Professionnelle, de la Jeunesse et de la : Construction Citoyenne
MEN	: Ministère de l'Education Nationale
MENIC	: Ministère de l'Economie Numérique, de l'Information et de la Communication
MEP	: Ministère de l'Elevage et de la Pêche

MES : Ministère de l'Enseignement Supérieur
METD : Ministère de l'Équipement, des Transports et du Désenclavement
MFC : Ministère des Finances et du Commerce
MME : Ministère des Maliens de l'Extérieur
MP : Ministère du Plan
MPFEF : Ministère de la Promotion de la Femme, de l'Enfant et de la Famille
MSAHRN : Ministère de la Solidarité, de l'Action Humanitaire et de la Réconciliation du Nord
MSHP : Ministère de la Santé et de l'Hygiène Publique
PTF : Partenaires Techniques et Financiers
PTI : Programme Triennal d'Investissement

INTRODUCTION

Le Mali a adopté le mécanisme de Programmation triennale glissante des Investissements Publics depuis 1988. A ce titre, la Direction Nationale de la Planification du Développement (DNPD) élabore chaque année le Programme Triennal d'Investissement (PTI) dont la tranche annuelle est le Budget Spécial d'Investissement (BSI). Le BSI est décomposé dans sa structuration en financement intérieur et extérieur.

Le présent rapport d'exécution, ne tenant compte que de financement extérieur du BSI, a été rédigé sur la base :

- de l'Instruction N°03 / MP-MFC du 3 Septembre 1990, relative au suivi trimestriel du BSI extérieur selon les procédures spécifiques ;
- des correspondances adressées aux Cellules de Planification et de Statistique (CPS), aux Directions des Finances et du Matériel (DFM) et aux DAF dans le cadre de la collecte de l'exécution du BSI extérieur au titre du 3^{ème} trimestre 2016 ;
- des données collectées à l'aide du canevas de suivi élaboré par la DNPD, renseigné et retourné par les gestionnaires de projets/programmes à travers les CPS, les DFM et les DAF des Institutions ;
- des informations provenant de la Direction Générale de la Dette Publique (DGDP), pour ce qui concerne les tirages effectués sur les prêts.

Pour la collecte des données, des équipes ont été constituées au niveau de la Direction Nationale de la Planification du Développement en rapport avec les (CPS), les DFM, et les DAF.

Ce rapport fait le point de l'exécution cumulée du financement extérieur au 3^{ème} trimestre 2016 et la situation d'exécution des cinq principaux bailleurs de fonds.

La situation d'exécution cumulée du 3^{ème} trimestre 2016 fait ressortir un taux de décaissement de 47,99% pour les projets/programmes inscrits dans la Loi de Finances et 60,67% pour les projets Hors Loi de Finances.

Le présent rapport s'articule autour de trois (03) principaux points, à savoir :

I - Rappels ;

II - Etat d'exécution du BSI 2016 au 3^{ème} trimestre ;

III - Conclusions et recommandations.

I - RAPPELS

Le BSI 2016 constitue la 1^{ère} tranche annuelle du PTI 2016-2018 et observe par conséquent les mêmes procédures d'élaboration que celui-ci.

Le BSI 2016 regroupe tous les projets/programmes en exécution sur financement intérieur et extérieur en 2016, ainsi que les nouveaux projets /programmes devant démarrer au cours de l'exercice 2016.

L'enveloppe prévisionnelle du financement extérieur du BSI 2016 s'équilibre en ressources et en emplois à la somme de **260,744 milliards de F.CFA** contre **271,189 milliards de F.CFA** en 2015, soit une diminution de **03,42%**. En plus de cette enveloppe, il existe des projets/programmes en exécution non-inscrits dans la Loi de Finances pour un montant de **65,724 milliards de F.CFA**.

Le BSI 2016 est marqué par le démarrage et la poursuite d'importants projets/programme, notamment les projets/programmes routiers et de télécommunications pour le désenclavement intérieur et extérieur du pays, les projets/programmes d'aménagements hydro agricoles, d'énergies et les projets/programmes de développement des services sociaux de base.

II - ETAT D'EXECUTION DU BSI 2016 AU 3^{ème} TRIMESTRE

L'état d'exécution du BSI 2016 au 3^{ème} trimestre est présenté suivant les rubriques suivantes :

- examen de la situation des réalisations effectuées au cours du 3^{ème} trimestre 2016 ;
- analyse du niveau d'exécution par Ministère/ Institution ;
- état d'exécution par nature de financement ;
- situation d'exécution des cinq principaux bailleurs sur la même période.

1. Examen de la situation des réalisations effectuées au cours du 3^{ème} trimestre

Sur la base des données financières collectées par les CPS auprès des gestionnaires des projets/programmes, le cumul de décaissement du financement extérieur du 1^{er} janvier au 30 septembre 2016 est de **168,260 milliards de F CFA** sur une dotation annuelle de **326,302 milliards F.CFA**, soit un taux de décaissement de **51,57%**.

- ✓ l'exécution totale des projets inscrits dans la Loi de Finances à la date du 30 septembre 2016 est de **128,386 milliards de F.CFA** sur une dotation de **260,744 milliards de F.CFA** soit un taux d'exécution de **49,27%**.
- ✓ le montant décaissé par les projets exécutés en Hors Loi de Finances à la même période s'élève à **39,874 milliards de F.CFA** sur une dotation prévisionnelle de **65,724 milliards de F.CFA**, soit un taux d'exécution de **60,67%** ;

Le taux d'exécution de **51,57%** est relativement faible, cela s'explique d'une part, par l'insuffisance d'informations sur les décaissements effectués par les projets/programmes et, d'autre part, par le retard accusé dans la remontée des informations de certains projets/programmes.

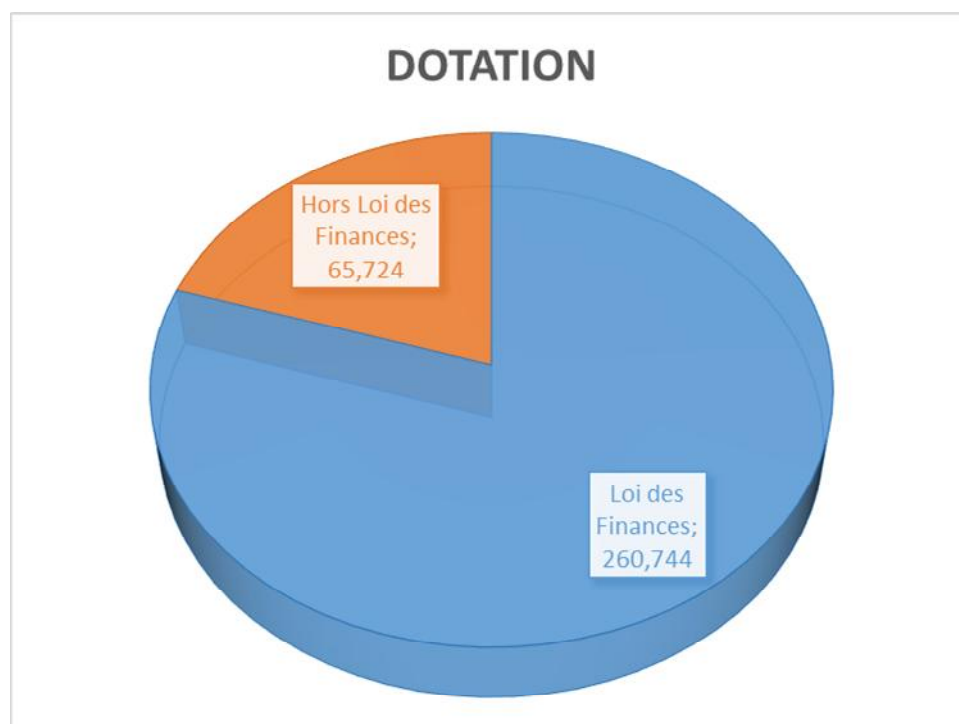
Au titre du 3^{ème} trimestre 2016, le montant décaissé est de **68,816 milliards de F CFA** soit **21,09%** de la dotation total. En rappel au 2^{ème} trimestre le montant décaissé était de **74,387 milliards de F.CFA**, pour un **taux de 22,80%**, soit une baisse de **5,571 milliards de F CFA**.

Cette situation se décompose comme suit :

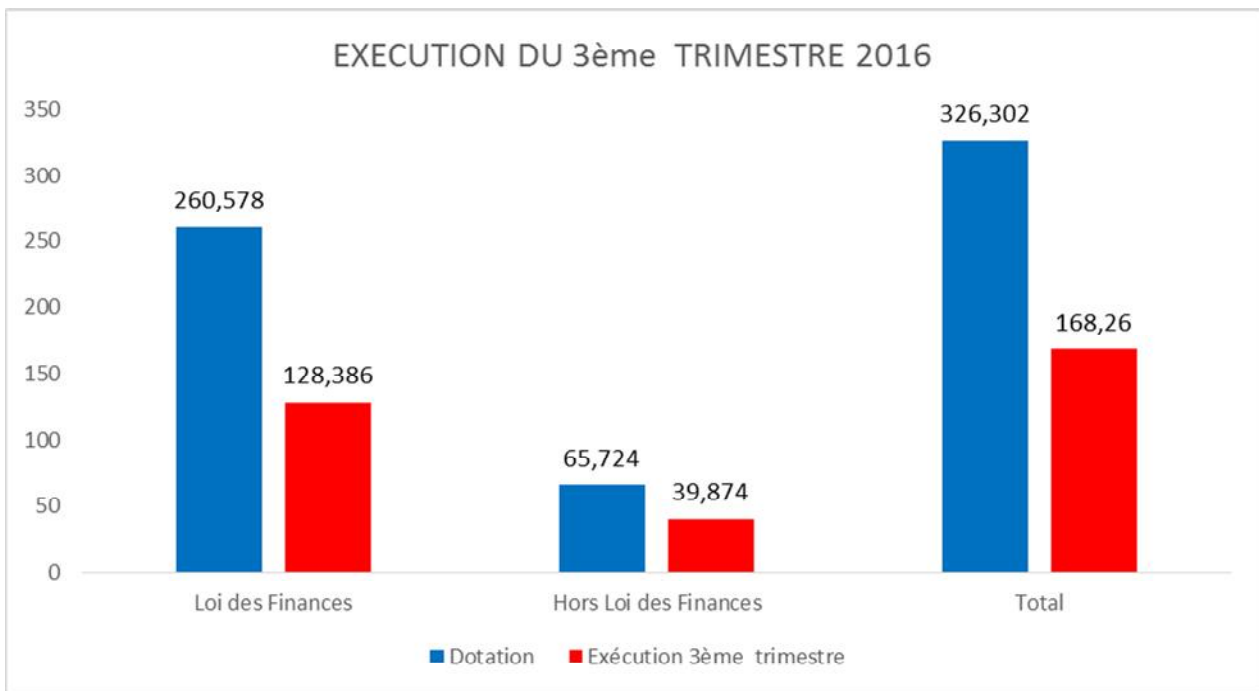
- ✓ l'exécution des projets inscrits dans la Loi de Finances au cours du 3^{ème} trimestre est de **61,652 milliards de F.CFA** sur une dotation de **260,744 milliards de F.CFA** soit un taux d'exécution de **23,66 %**, contre une exécution de 43,757 milliards au 2^{ème} trimestre ;
- ✓ le montant décaissé par les projets exécutés en Hors Loi de Finances au 3^{ème} trimestre s'élève à **7,164 milliards de F.CFA** sur une dotation prévisionnelle de **65,724 milliards de F.CFA**, soit un taux d'exécution de **10,90%** contre **30,630 milliards de F.CFA** au 2^{ème} trimestre.

Le Ministère de l'Agriculture avec **49,985 milliards de F.CFA** (**42,723 milliards FCFA** en LF et **7,262 milliards F.CFA** en HLF) sur les **168,260 milliards de F.CFA** exécutés, soit **29,707%** de la dotation totale. Le Ministère de l'Energie et de l'Eau a décaissé **47,981 milliards de F.CFA** (**42,160 milliards FCFA** en LF et **5,821 milliards F.CFA** en HLF) sur les **168,260 milliards de F.CFA** exécutés, soit un taux de **28,52%** de la dotation totale. Et le Ministère de l'Equipement, des Transports et du Désenclavement a décaissé **38,260 milliards F.CFA** (**36,650 milliards FCFA** en LF et **1,932 milliards F.CFA** en HLF) sur les **168,260 milliards de F.CFA** exécutés soit **22,93%** de la dotation totale.

Graphique 1 : Répartition de la dotation 2016



Graphique 2 : Situation d'exécution cumulée au 3^{ème} trimestre 2016



Source DNPD

2. Analyse du niveau d'exécution par Ministère/ Institution

Au terme de la collecte des informations financières sur l'exécution des projets/programmes, la situation par Ministère/ Institution ayant fourni leur situation de décaissement se présente dans le tableau ci-dessous :

Tableau 1 : Situation des informations fournies par Ministère/ Institution au 3^{ème} trimestre 2016 :

N°	Ministères	Nombre total des Projets/programmes	Nombre de Projets/Programmes Inscrit dans la Loi de Finances	Nombre de Projets/Programmes Hors Loi de Finances	Nombre de Projets/Programmes ayant fournis la situation financière	Observations
1	Ministère de l'Emploi de la Formation Professionnelle,	2	2	0	2	
2	Ministère de la Justice et des Droits de l'Homme	1	0	1	1	
3	Ministère des Maliens l'Extérieur	1	0	1	1	Exécuté à 100%
4	Ministère de la Santé et de l'Hygiène Publique	2	2	0	2	
5	Ministère du Commerce	1	0	1	1	
6	Ministère l'Education Nationale	4	3	1	2	2 non fournis
7	Ministère de l'Equipement, des Transports et du Désenclavement	6	4	2	5	
8	Ministère de l'Economie et des Finances	11	11	0	0	11 non fournis
9	Ministère de l'Economie Numérique, de l'Information et de la Communication	3	2	1	3	
10	Ministère de la Décentralisation et de la Réforme de l'Etat	2	2	0	0	2 non fournis
11	Ministère de l'Agriculture	20	11	9	11	9 non fournis
12	Ministère de l'Elevage de la Pêche	6	6	0	2	4 non fournis
13	Ministère de l'Enseignement Supérieur	3	1	2	0	3 non fournis
14	Commissariat à la Sécurité Alimentaire	1	0	1	1	
15	Ministère de l'Aménagement du Territoire et de la Population	2	1	1	1	1 non fourni
16	Ministère de l'Energie et l'Eau	18	13	5	13	5 non fournis
17	Ministère de la Solidarité, de l'Action Humanitaire et de la Reconstruction du Nord	1	0	1	1	
18	Cour Suprême	1	1	0	0	1 non fourni
19	Ministère de l'Habitat et de l'Urbanisme	2	0	2	2	
20	Ministère des Domaines de l'Etat Affaires Foncières	1	1	0	0	1 non fourni
21	Ministère de l'Environnement, de l'Assainissement et du Développement Durable	9	3	6	9	
Total		97	63	34	57	40 non fournis

Source : DNPD

Il ressort de l'analyse du tableau que 97 projets/programmes sont en cours d'exécution dont 63 inscrits dans la Loi des Finances et 34 exécutés Hors Loi de Finances.

Par ailleurs à la date du 30 septembre 2016, 57 projets/programmes issus de 17 Ministères/Institution ont fourni leurs situations d'exécution.

Il faut signaler que deux (02) Ministère/Institution n'ont fourni aucune situation du 1^{er} janvier au 30 septembre. Il s'agit :

- du Ministère des Domaines de l'Etat et des Affaires Foncières ;
- du Ministère de l'Enseignement Supérieur.

3. Etat d'exécution par nature de financement :

La situation d'exécution cumulée du financement extérieur des prêts est de **124,514 milliards de F CFA** pour une dotation **186,967** milliards de F CFA, soit un taux de **66,60%** de et les subventions à **43,746 milliards de F.CFA** sur une dotation de **139,335 milliards de F.CFA**, soit un taux d'exécution de **31,40%**. L'exécution totale est de **168,260 milliards de F CFA pour une dotation de 326,302 milliards de F CFA**, soit un taux de **51,57%**.

Cette situation se décompose comme suit :

- ✓ l'exécution cumulée des projets/programmes inscrite dans la LF en prêt est de **113,445 milliards de F.CFA** sur une dotation de **168,358 milliards de F.CFA**, soit un taux de **67,38%**. Les subventions sont exécutés à hauteur de **14,941 milliards de F.CFA pour une dotation de 92,220 milliards de CFA, soit un taux de 16,20%** ;
- ✓ quant aux projets/programmes exécutés HLF, l'exécution cumulée des prêts est de **11,069 milliards de F CFA** sur une dotation de **18,609 milliards de F CFA** soit un taux de **59,48%**, et les subventions sont exécutés à hauteur de **28,805 milliards de F.CFA** sur une dotation de **47,115 milliards de F CFA**, soit un taux de **61,14%**.

Pour la période du 3^{ème} trimestre, l'exécution cumulée des prêts des 59,285 milliards de F CFA pour une dotation totale de **186,967** milliards de F CFA soit un taux de **32%** et les subventions sont à **8,991 milliards de F CFA** pour une dotation de **139,335** milliards de F CFA soit un taux de **6,45%** .

Cette situation se décompose comme suit :

- ✓ les projets/programmes inscrits dans la Loi de Finances au cours du 3^{ème} trimestre, sont exécuté à hauteur de **56,220 milliards de FCFA** en prêt, soit **33,39%** et les subventions sont exécutées à hauteur de **5,432 milliards de F CFA**, soit un taux de **5,89%**;
- ✓ les projets/programmes exécutés en HLF, au titre du 3^{ème} trimestre ont enregistré une exécution de **3,605 milliards F.CFA** en prêts, soit un taux de **19,37%** et de **3,559 milliards F.CFA** en subventions soit u taux de **7,55%**;

Au regard de cette situation, le montant exécuté par les projets/programmes inscrits dans la Loi de Finances est relativement très faible. Cette faiblesse s'explique par les retards dans la mobilisation des ressources auprès de certains PTF et la non implication de certains gestionnaires de projets/programmes.

La situation d'ensemble des dotations et réalisations par Ministère/Institution est résumée dans le tableau ci-après :

Tableau 2 : Récapitulatif des dotations réalisations par Ministère/Institution du 2^{ème} trimestre 2016
(Loi de Finances et Hors Loi de Finances)
(Montants en millions de F CFA)

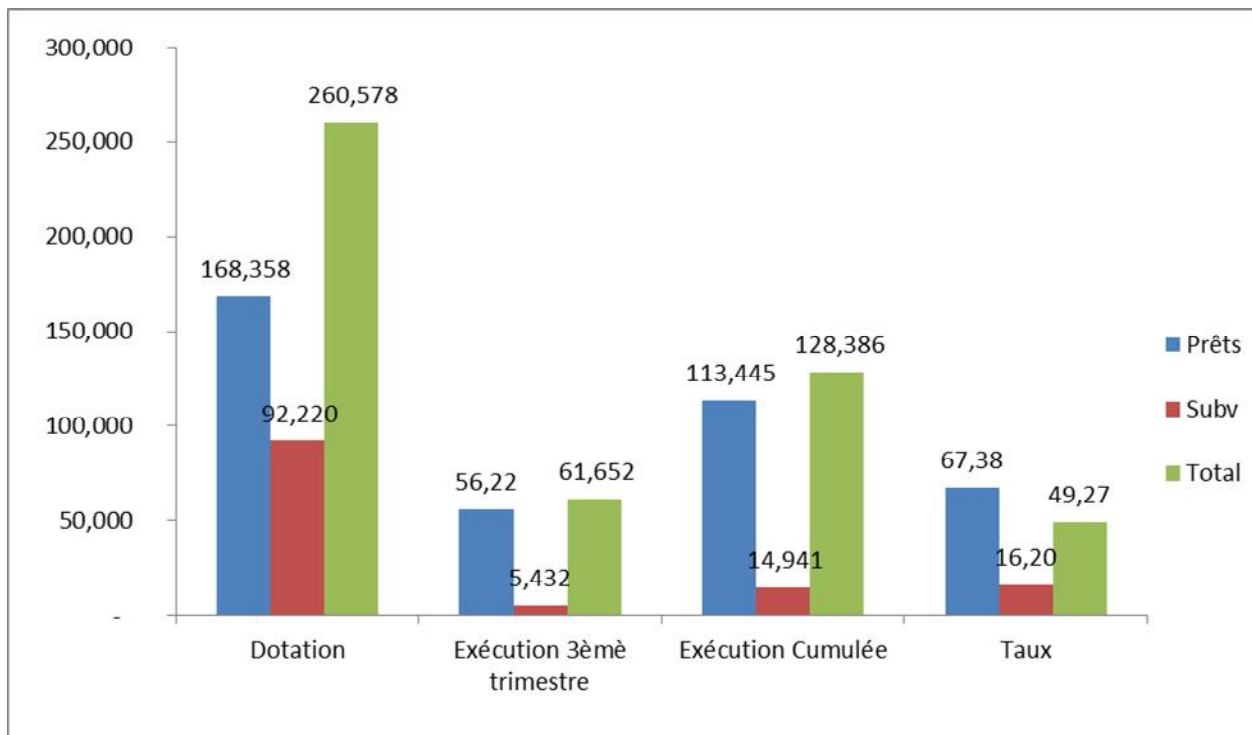
N°	MINISTERES/ INSTITUTIONS	Dotation 2016			Etat d'Exécution au 1er Trimestre 2016				Etat d'Exécution au 2ème TRIMESTRE 2016				Etat d'Exécution au 3ème Trimestre 2016				Etat d'Exécution au Cumulée			
		Prêt	Subv	Total	Prêt	Subv	Total	Taux	Prêt	Subv	Total	Taux	Prêt	Subv	Total	Taux	Prêt	Subv	Total	Taux
1	MEADD	0	14 530	14 530	0	980	980	6,74	1 243	374	1 617	11	0	657	657	5	1 243	2 011	3 254	22,40
2	METD	42 396	0	42 396	8 564	0	8 564	20,20	11 960	1 932	13 892	33	16 126	0	16 126	38	36 650	1 932	38 582	91,00
4	MHU	9 560	1 460	11 020	612	201	813	7,38	0	0	0	0	165	12	177	2	777	213	990	8,98
5	MCI	0	1 156	1 156	0	0	0	0,00	0	138	138	12	0	187	187	16	0	325	325	28,11
6	MDEAF	0	3	3	0	0	0	0,00	0	0	0	0	0	0	0	0	0	0	0	0,00
7	MEFP	1 250	4 250	5 500	126	288	414	7,53	137	1 240	1 377	25	182	789	971	18	445	2 317	2 762	50,22
8	MA	88 708	44 416	133 124	8 019	100	8 119	6,10	15 656	5 431	21 087	16	19 048	1 731	20 779	16	42 723	7 262	49 985	37,55
9	MEP	6 000	13 536	19 536	0	0	0	0,00	516	385	901	5	0	123	123	1	516	508	1 024	5,24
10	CSA	0	2 747	2 747	0	0	0	0,00	0	1 343	1 343	49	0	0	0	0	0	1 343	1 343	48,89
11	MAT	0	1 227	1 227	0	109	109	8,88	0	127	127	10	0	0	0	0	0	236	236	19,23
15	MSHP	0	4 020	4 020	0	78	78	1,94	0	20	20	0	0	0	0	0	0	98	98	2,44
16	MSAHRN	0	200	200	0	15	15	7,50	0	15	15	8	0	15	15	8	0	45	45	22,50
18	MEN	1 500	19 982	21 482	0	0	0	0,00	0	16 002	16 002	74	0	2 538	2 538	12	0	18 540	18 540	86,30
19	MES	0	11 000	11 000	0	0	0	0,00	0	0	0	0	0	0	0	0	0	0	0	0,00
20	MEE	35 053	9 290	44 343	3 033	842	3 875	8,74	14 823	2 040	16 863	38	24 304	2 939	27 243	61	42 160	5 821	47 981	108,20
21	MATP	0	4 500	4 500	0	64	64	1,42	0	0	0	0	0	0	0	0	0	64	64	1,42
22	MEF	2 500	6 923	9 423	0	1 976	1 976	20,97	0	1 005	1 005	11	0	0	0	0	0	2 981	2 981	31,64
23	MME	0	50	50	0	50	50	100,00	0	0	0	0	0	0	0	0	0	50	50	100,00
26	CS	0	45	45	0	0	0	0,00	0	0	0	0	0	0	0	0	0	0	0	0,00
TOTAL GENERAL		186 967	139 335	326 302	20 354	4 703	25 057	8	44 335	30 052	74 387	23	59 825	8 991	68 816	21	124 514	43 746	168 260	51,57

Source : DNPDP

Sur les **164,925 milliards de F.CFA** décaissés au 3^{ème} trimestre, le montant décaissé au titre des projets/programmes inscrits dans Loi de Finances est de **125,051 milliards de F.CFA**. Le décaissement par nature est présenté au point suivant.

Graphique 3 : Dotation et décaissement du 3^{ème} Trimestre 2016 en Loi de Finances.

(Montants en millions de F CFA)



Source : DNP

L'exécution totale du financement extérieur au cours du 3^{ème} trimestre 2016 des projets/programmes inscrits dans la Loi de Finances se chiffre à **61,652 milliards de F.CFA**. Ce montant rapporté à la dotation annuelle de **260,744 milliards de F CFA** donne un taux d'exécution de **23,66 %**. Cette situation d'exécution est présentée dans le tableau ci-dessous.

Tableau 3 : l'Etat d'exécution des projets inscrits dans la Loi de Finances par Ministère/ Institution

(Les Montants sont en millions de Franc CFA)

N°	N°	Dotation 2016			Etat d'Exécution au 1er Trimestre 2016				Etat d'Exécution au 2ème Trimestre 2016				Etat d'Exécution au 3ème Trimestre 2016				Etat d'Exécution Cumulée			
		Prêt	Subv	Total	Prêt	Subv	Total	Taux	Prêt	Subv	Total	Taux	Prêt	Subv	Total	Taux	Prêt	Subv	Total	Taux
1	MEADD	0	8 570	8 570	0	550	550	6,42	0	22	22	0,26	0	35	35	0,41	0	607	607	7,08
2	METD	36 500	0	36 500	8 564	0	8 564	23,46	7 688	1 932	9 620	26,36	14 502	0	14 502	40	30 754	1 932	32 686	90
3	MDEAF	0	3	3	0	0	0	0,00	0	0	0	0,00	0	0	0	0	0	0	0	0
4	MEFP	1 250	4 250	5 500	126	288	414	7,53	137	1 240	1 377	25	182	789	971	18	445	2317	2762	50
5	MA	86 631	36 989	123 620	8 019	100	8 119	6,57	14 857	722	15 579	12,60	17 770	571	18 341	15	40 646	1 393	42 039	34,05
6	MEP	6 000	13 536	19 536	0	0	0	0,00	516	385	901	4,61	0	123	123	0,63	516	508	1024	5,24
7	MAT	0	1 227	1 227	0	109	109	8,88	0	127	127	10,35	0	0	0	0	0	236	236	19
8	MSHP	0	4 020	4 020	0	78	78	1,94	0	20	20	0,50	0	0	0	0	0	98	98	2,44
9	MEN	1 500	3 775	5 275	0	0	0	0,00	0	0	0	0,00	0	2 538	2 538	48,	0	2 538	2 538	48,11
10	MES	0	3 500	3 500	0	0	0	0,00	0	0	0	0,00	0	0	0	0	0	0	0	0
11	MEE	33 977	5 048	3 9025	3 033	70	3 103	7,95	14 285	821	15 106	38,71	23 766	1 376	25 142	64	41 084	2 267	43 351	111
12	MATP	0	4 500	4 500	0	64	64	1,42	0	0	0	0,00	0	0	0	0	0	0	0	0
13	MEF	2 500	6 923	9 423	0	1 976	1 976	20,97	0	1 005	1 005	10,67	0	0	0	0	0	0	0	0
14	CS	0	45	45	0	0	0	0,00	0	0	0	0,00	0	0	0	0	0	0	0	0
TOTAL LOI DES FINANCES		168 358	92 386	260 744	19 742	3 235	22 977	8,81	37 483	6 274	43 757	16,78	56 220	5 432	61 652	23,66	113 445	14 941	128 386	49,27

Source : DNP

La situation d'exécution du financement extérieur par nature se présente dans le tableau ci-dessous :

Tableau 4 : Situation du financement extérieur par nature des projets/programmes inscrits dans la Loi de Finances

(Montants en millions de F CFA)

Nature du Financement	Dotations BSI 2016	Exécution Cumulée	Taux de Décaissement (%)
Prêts	168,358	113,445	67,38
Subventions	92,220	14,941	16,20
Total	260, 578	128,386	49,27

Source : DNPD

4. Situation d'exécution des cinq principaux bailleurs sur la même période

Les décaissements enregistrés par bailleur se présentent comme suit dans le tableau ci-dessous :

Tableau 5 : Etat de décaissement au 30 septembre des cinq principaux Bailleurs :

(Montants en millions de F CFA)

Partenaires	Nombre de Ministères	Nombre de Projets	Dotations	Décaissements	%
BM/IDA	12	18	75,086	41,527	55,31¹
BOAD	3	8	40,670	36,367	89,42
FED	1	4	18,500	13,319	71,99
BAD/FAD	3	9	43,021	13,006	30,23
CANADA	2	2	11,614	11,412	98,26
Total	20	40	188,891	115,631	61,22

Source : DNPD

La situation d'exécution pour les 5 principaux bailleurs au cours de la période allant du 1^{er} janvier au 30 septembre s'élève à **115,631 milliards de F.CFA** sur une dotation totale de **188,891 milliards de F.CFA**, soit un taux de **61,22%** de l'exécution totale.

¹ Le taux % est égal aux décaissements divisés par la dotation du bailleur.

III – CONCLUSIONS ET RECOMMANDATIONS

Le décaissement total du financement extérieur au 30 septembre 2016 est de **168,260 milliards de F.CFA** sur une dotation annuelle de **326,302 milliards FCFA** pour l'ensemble des projets/programmes inscrits **dans la LF et HLF**, soit un taux d'exécution de **49,27%**.

Le décaissement sur la dotation des projets/programmes inscrits dans la Loi de Finances est de **128,386 milliards F.CFA** sur une dotation totale de **260,744 milliards FCFA**. Celui des Projets/Programmes **HLF** est de **39,874 milliards de F.CFA** sur dotation totale de **65,724 milliards FCFA**.

On note un état d'exécution relativement faible pour les projets/programmes inscrit dans la LF (**49,27%**).

Toutefois, les difficultés rencontrées au cours de la production du présent rapport sont entre autres :

- les difficultés liées à la collecte des informations à temps, le retard dans la remontée des données collectées par certaines CPS et même des gestionnaires des projets/programmes ;
- l'exécution des projets hors programmation (non reflétés dans la Loi de Finances/PTI/BSI) par certains Ministères / Institutions ;
- l'incohérence des informations relatives à certains projets/programme selon la source des données (problème de fiabilité des données) ;
- la non responsabilisation de certaines unités de gestion dans la collecte des données.

Afin d'améliorer le taux d'exécution du financement extérieur des projets/programmes, il convient de diligenter les procédures de mobilisation des fonds auprès des Partenaires Techniques et Financiers (PTF). En outre, l'implication effective des Départements de tutelle des projets/programmes dans le suivi de l'exécution des projets/grammes est nécessaire.

ANNEXES

**ANNEXE N° 1 : Récapitulatif Global de la Situation des
financements extérieurs du BSI 2016**

RECAPITULATIF GLOBAL DE LA SITUATION DU FINANCEMENT EXTERIEUR DU BSI PAR MINISTERE/INSTITUTION

3ème TRIMESTRE 2016

Montant en millions de F CFA

N°	Source	MINISTERES/ INSTITUTIONS	Coût des projets	Nom bailleurs	Montant Accord	Nature du financement			Cumul décaisse ments au 31/12/20 15	Dotation 2016			Etat d'Exécution au 1er Trimestre 2016				Etat d'Exécution au 2ème TRIMESTRE 2016				Etat d'Exécution au 3ème Trimestre 2016				Etat d'Exécution au Cumulée			
						Prêt	Subv	Total		Prêt	Subv	Total	Prêt	Subv	Total	Taux	Prêt	Subv	Total	Taux	Prêt	Subv	Total	Taux	Prêt	Subv	Total	Taux
1	LF	MINISTERE DE L'ENVIRONNEM ENT, DE L'ASSAINISSE MENT ET DU DEVELOPPEME NT DURABLE	8 201	IDA, Dane mark	6 285	0	6 025	6 025	491	0	8 570	8 570	0	550	550	6	0	22	22	0	0	35	35	0	0	607	607	7,08
1	HL F		#REF!	0	24 412	0	22 526	16 517	6 231	0	5 960	5 960	0	430	430	7	1 243	352	1 595	27	0	622	622	10	1 243	1 404	2 647	44,41
TOTAL MEADD			#REF!	0	30 697	0	28 551	22 542	6 722	0	14 530	14 530	0	98 0	980	6,74	1 243	374	1 617	11	0	657	657	4,52	1 243	2 011	3 254	22,4 0
2	LF	MINISTERE DE L'EQUIPEMENT, DES TRANSPORTS ET DU DESENCLAVEM ENT	225 856	BOAD, PAIRE, BID, OPEP, KOWEI T, Exim BANK, FED, BM	23 517	20 500	0	20 500	123 679	36 500	0	36 500	8 564	0	8 564	23	7 688	1 932	9 620	26	14 502	0	14 502	40	30 754	1 932	32 686	89,55
2	HL F		28 767	BOAD, BIDC, BOAD, UEMO A, BADEA	0	0	0	0	3 898	5 896	0	5 896	0	0	0	0	4 272	0	4 272	101	1 624	0	1 624	28	5 896	0	5 896	100,0 0

TOTAL METD			254 623	0	23 517	20 500	0	20 500	127 577	42 396	0	42 396	8 564	0	8 564	20,2 0	11 960	1 932	13 892	33	16 126	0	16 126	38	36 650	1 932	38 582	91
3	LF	MINISTERE DE L'ECONOMIE NUMERIQUE DE L'INFORMATION ET DE LA COMMUNICATION	44 611	KEXIM, CHINE	22 022	44 611	0	44 611	24 403	0	0	0	0	0	0	#DIV /0!	0	0	0	#DIV /0!	0	0	0	#DIV /0!	0	0	0	#DIV /0!
3	HL F		35 000	Chine	3 500	0	0	0	26 658	0	0	0	0	0	0	#DIV /0!	0	0	0	#DIV /0!	0	0	0	#DIV /0!	0	0	0	#DIV /0!
TOTAL MENIC			79 611		25 522	44 611	0	44 611	51 061	0	0	0	0	0	0	#DIV /0!	0	0	0	#DIV /0!	0	0	0	#DIV /0!	0	0	0	#DIV /0!
4	LF	MINISTERE DE L'URBANISME ET DE L'HABITAT	0	0	0	0	0	0	0	0	0	0	0	0	0	#DIV /0!	0	0	0	#NO M?	0	0	0	0	0	0	0	#DIV /0!
4	HL F		41 479	ONU Habitat, IDA, Coop Suisse	40 439	31 448	8 811	40 259	14 791	9 560	1 460	11 020	612	201	813	7	0	0	0	0	165	12	177	2	777	213	990	8,98
TOTAL MHU			41 479	0	40 439	31 448	8 811	40 259	14 791	9 560	1 460	11 020	612	201	813	7,38	0	0	0	0	165	12	177	2	777	213	990	9
5	LF	MINISTERE DU COMMERCE ET DE L'INDUSTRIE	0	0	0	0	0	0	0	0	0	0	0	0	0	#DIV /0!	0	0	0	#DIV /0!	0	0	0	0	0	0	0	#DIV /0!
5	HL F		14 624	Fonds Multit: PNUD	4 569	0	4 569	4 569	4 908	0	1 156	1 156	0	0	0	0	0	138	138	12	0	187	187	16	0	325	325	28,11
TOTAL MCI			14 624	0	4 569	0	4 569	4 569	4 908	0	1 156	1 156	0	0	0	#DIV /0!	0	138	138	12	0	187	187	16	0	325	325	28
6	LF	MINISTERE DES DOMAINES DE L'ETAT, DES AFFAIRES FONCIERES	0	IDA	50	0	50	50	0	0	3	3	0	0	0	0	0	0	0	0	0	0	0	0	0	0	0	0

6	HL F		0	0	0	0	0	0	0	0	0	0	0	0	0	0	0	0	0	0	0	0	0	0	0	0	0	#DIV /0!
TOTAL MDEAF			0	0	50	0	50	50	0	0	3	3	0	0	0,00	0	0	0	0			0	0	0	0	0	0	
7	LF	MINISTERE DE L'EMPLOI, DE LA FORMATION PROFESSIONN ELLE, DE LA JEUNESSE ET DE LA CONSTRUCTIO N CITOYENNE	60 650	IDA, IMF, PAPAM, FIDA	55 353	28 322	26 931	23 753	2 394	1 250	4 250	5 500	126	288	414	8	137	1 240	1 377	25	182	789	971	18	445	2317	2762	50,22
7	HL F		12 897	Grand Duché de Lux	10 384	0	0	0	10 400	0	0	0	0	0	0	#DIV /0!	0	0	0	#DIV /0!	0	0	0	0	0	0	0	#DIV /0!
TOTAL MEFP			73 547		65 737	28 322	26 931	23 753	12 794	1 250	4 250	5 500	126	28 8	414	7,53	137	1 240	1 377	25	182	78 9	971	18	445	2 317	2 762	50
8	LF	MINISTERE DE L'AGRICULTUR E	292 766	EXIM BANK, OFID, FSD, BAD, BIOC, FIDAB, FEM, Belgique	347 829	184 102	31 279	215 381	107 622	86 631	36 823	123 454	8 019	100	8 119	7	14 857	722	15 579	13	17 770	571	18 341	15	4064 6	1393	4203 9	34,05
8	HL F		#REF!	DANEMARK, Coop Canada, FIDA, BAD, NORVEGE, BIO..	53 955	12 747	31 387	44 134	31 324	2 077	7 593	9 670	0	0	0	0	799	4 709	5 508	57	1 278	1 160	2 438	25	2077	586 9	7946	82,17
TOTAL MA			#REF !	0	401 784	196 849	62 666	259 515	138 946	88 708	44 416	133 124	8 019	100	8 119	6,10	15 656	5 431	21 087	16	19 048	1 731	20 779	16	42 723	7 262	49 985	38
9	LF	MINISTERE DE L'ELEVAGE TE DE LA PECHE	45 048	BM, Belgique, BAD, BID	40 735	37 865	1 854	39 719	45 048	6 000	13 536	19 536	0	0	0	0	516	385	901	5	0	123	123	1	516	508	1024	5,24
9	HL F		0	Belgique	0	0	0	0	0	0	0	0	0	0	0	#DIV /0!	0	0	0	#DIV /0!	0	0	0	#DIV /0!	0	0	0	#DIV /0!
TOTAL MEP			45 048	0	40 735	37 865	1 854	39 719	0	6 000	13 536	19 536	0	0	0	0,00	516	385	901	5	0	123	123	1	516	508	1 024	5
10	LF	COMMISSARIA T A LA SECURITE	0		0	0	0	0	0	0	0	0	0	0	0	0	0	0	0	0	0	0	0	0	0	0	#DIV /0!	

18	LF	MINISTERE DE L'EDUCATION NATIONALE	0	IDA, BID	21 450	0	21 450	21 450	0	1 500	3 775	5 275	0	0	0	0	0	0	0	0	2 538	2 538	48	0	2538	2538	48,11	
18	HLF		#REF!	KFW, DIF, SUISS E, PAYS BAS, CANADA, PAPA M, AFD, UNICE F, BM	117 024	1 721	104 977	67 674	0	0	16 207	16 207	0	0	0	0	0	16 002	16 002	99	0	0	0	0	16002	16002	98,74	
TOTAL MEN			#REF!	0	138 474	1 721	126 427	89 124	0	1 500	19 982	21 482	0	0	0	0,00	0	16 002	16 002	74	0	2 538	2 538	12	0	18 540	18 540	86
19	LF	MINISTERE DE L'ENSEIGNEMENT SUPERIEUR	0	0	0	0	0	0	0	3 500	3 500	0	0	0	0	0	0	0	0	0	0	0	0	0	0	0	0	
19	HLF		1962	Pays-Bas	1 962	0	1 962	1 962	0	0	7 500	7 500	0	0	0	0	0	0	0	#DIV/0!	0	0	0	0	0	0	0	
TOTAL MES			1 962	0	1 962	0	1 962	1 962	0	0	11 000	11 000	0	0	0	0,00	0	0	0	0	0	0	0	0	0	0	0	
20	LF	MINISTERE DE L'ENERGIE ET DE L'EAU	299 304	IDA, BOAD, FAD, AFD, UE	316 866	215 381	52 790	268 171	122 948	33 977	5 048	39 025	3 033	70	3 103	8	14 285	821	15 106	39	23 766	1 376	25 142	64	41084	2267	43351	111,09
20	HLF		128 574	FEM, PNUD, BAS, SUEDE, BID, AFD, BIDC	120 101	100 000	20 091	116 301	16 220	1 076	4 242	5 318	0	772	772	15	538	1 219	1 757	33	538	1 563	2 101	40	1076	3554	4630	87,06
TOTAL MEE			427 878		436 967	315 381	72 881	384 472	139 168	35 053	9 290	44 343	3 033	84 2	3 875	8,74	14 823	2 040	16 863	38	24 304	2 939	27 243	61	42 160	5 821	47 981	108
21	LF	MINISTERE DE L'AMENAGEMENT DU TERRITOIRE ET	24 865	BM	24 865	24 865	0	24 865	0	0	4 500	4 500	0	64	64	1	0	0	0	0	0	0	0	0	64	64	1,42	

**ANNEXE N° 2 : Dotations / réalisations par
Ministères/Institution**

MINISTRE DE L'ENVIRONNEMENT, DE L'ASSAINISSEMENT ET DU DEVELOPPEMENT DURABLE
Montant en millions de F CFA

N° RNP	Nom Projets/Programmes	Coût du projet	Nom bailleurs	Montant Accord	Nature du financement			Cumul décaissements au 31/12/2015	Dotation 2016			Etat d'Exécution au 1er Trimestre 2016				Etat d'Exécution au 2ème TRIMESTRE 2016				Etat d'Exécution au 3ème Trimestre 2016				Etat d'Exécution Cumulée			
					Prêt	Subv	Total		Prêt	Subv	Total	Prêt	Subv	Total	Taux	Prêt	Subv	Total	Taux	Prêt	Subv	Total	Taux	Prêt	Subv	Total	Taux
LOI DE FINANCES																											
2923	Projet Elimination Pesticides Obsolotes	3 006	IDA	2 421	0	2421	2421	0	0	5000	5000	0	0	0	0	0	13	13	0,26	0	35	35	0,7	0	48	48	0,96
2924	Programme de Gestion et de Décentralisation des Forêts (GEDEFORZ)	4 334	Danemark	3 534	0	3534	3534	325	0	3 500	3 500	0	550	550	15,71	0	0	0	0,00	0	0	0	0	0	550	550	15,71
2261	Programme Régional Aménagement Massif Fouta Djallon	861	SUEDE	330	0	70	70	166	0	70	70	0	0	0	0	0	9	9	13	0	0	0	0	0	9	9	12,86
TOTAL LOI DE FINANCES		8 201	IDA, Danemark	6 285	0	6 025	6 025	491	0	8 570	8 570	0	550	550	6	0	22	22	0	0	35	35	0,41	0	607	607	7,08
HORS LOI DE FINANCES																											
2772	Projet de gestion des ressources naturelles et changement climatique PGRNCC		IDA	6 000	0	6000	6 000	513	0	2 420	2 420	0	107	107	4	777	0	777	32	0	284	284	11,74	777	391	1168	48,26
			FEM	3 287	0	3287	3 287	207	0	1 417	1 417	0	28	28	2	301	0	301	21	0	70	70	4,94	301	98	399	28,16
			FPMA	925	0	925	925	79	0	579	579	0	33	33	6	165	0	165	28	0	51	51	8,81	165	84	249	43,01
Sous Total		0		10 212	0	10 212	10 212	799	0	4 416	4 416	0	168	168	3,80	1243	0	1243	28,15	0	405	405	9,17	1243	573	1816	41,12
2691	Programme d'Appui à la gestion de l'Env. et la Promotion du Développ Durable au Mali (PAGEDD)	2 743	PNUD	2 600	0	175	175	894	0	175	175	0	6	6	3,43	0	0	0,00	0	32	32	18,29	0	38	38	21,71	
2535	Programme de Développement Durable Delta Intérieur Du Niger (PDD-DIN)	4 293	SUEDE	3 520	0	4059	4059	2 884	0	816	816	0	226	226	27,70	0	315	315	38,60	0	135	135	16,54	0	676	676	82,84
2690	Projet Extension et Renforcement du Système des Aires Protégées au Mali (ERSAP)		FEM	935	0	935	935	916	0	128	128	0	0	0	0	0	19	19	15	0	32	32	25	0	51	51	39,84
			PNUD	236	0	236	236	377	0	75	75	0	0	0	0	0	18	18	24	0	18	18	24	0	36	36	48,00
Sous Total		1 171		1 171	0	1 171	1 171	1 293	0	203	203	0	0	0	0	0	37	37	18	0	50	50	24,63	0	87	87	42,86
2856	I.P.E. (Phase II)		PNUD	150	0	150	150	361	0	150	150	0	30	30	20	0	0	0	0	0	0	0	0	0	30	30	20,00
			PNUE	200	0	200	200	0	0	200	200	0	0	0	0	0	0	0	0	0	0	0	0	0	0	0	0,00
Sous Total		1 800		350	0	350	350	361	0	350	350	0	30	30	9	0	0	0	0	0	0	0	0	0	30	30	8,57
2919	Projet "drainage des eaux pluviales de Bamako"	715	KFW	6559	0	6559	550	0							#DIV/0!			0	#DIV/0!		0	#DIV/0!	0	0	0	#DIV/0!	
TOTAL HORS LOI DE FINANCES				24 412	0	22 526	16 517	6 231	0	5 960	5 960	0	430	430	7	1243	352	1595	27	0	622	622	10,44	1243	1404	2647	44,41
TOTAL MEADR			IDA, KFW, SUEDE,	30 697	0	28 551	22 542	6 722	0	14 530	14 530	0	980	980	13,63	1243	374	1 617	11	0	657	657	4,52	1243	2011	3254	22,40

CANEVAS DE SUIVI DU FINANCEMENT EXTERIEUR DU BSI AU 3ème TRIMESTRE 2016

MINISTERE DE L'EQUIPEMENT, DES TRANSPORTS ET DU DESENCLAVEMENT

Montant en millions de FCFA

N° RNP	Nom Projets/Programmes	Coût du projet	Nom bailleurs	Montant Accord	Nature du financement			Cumul décaissements au 31/12/2015	Dotation 2016			Etat d'Exécution au 1er Trimestre 2016				Etat d'Exécution au 2ème TRIMESTRE 2016				Etat d'Exécution au 3ème Trimestre 2016				Etat d'Exécution Cumulée			
					Prêt	Sub v	Total		Prêt	Sub v	Total	Prêt	Sub v	Total	Taux	Prêt	Sub v	Total	Taux	Prêt	Sub v	Total	Taux	Prêt	Sub v	Total	Taux
LOI DE FINANCES																											
2 561	Bitumage Route Goma Coura-Tombouctou	106 422	FED				0	39722	8500		8 500	411		411	4,84	1932	1932	3864	45,46	9044	0	9044	106,40	11387	1932	13319	156,69
			Exim Bank					76747	0	0	0	0	0	0	#DIV/0!	0	0	0	#DIV/0!			0	#DIV/0!	0	0	0	#DIV/0!
	Sous Total	106 422			0	0	0	116469	8500	0	8 500	411	0	411	4,83529	1932	1932	3864	45,45882	9044	0	9044	106,40	11387	1932	13319	156,69
2 879	Projet d'Achèvement des travaux de l'aéroport de Senou/Bamako		Koweit	5500	5500		5 500	414	4 385		4 385	975		975	22,23	73		73	1,66	1706,00		1706	38,91	2754	0	2754	62,81
			DREP	10000	10000		10 000	2195	5 886		5 886	1 698		1 698	28,85	392		392	6,66	910,00		910	15,46	3000	0	3000	50,97
			BI0	5000	5000		5 000	901	4 729		4 729	905		905	19,14	161		161	3,40	664,00		664	14,04	1730	0	1730	36,58
	Sous Total	0		20500	20500	0	20500	7210	15000	0	15 000	3 578	0	3 578	23,85	626	0	626	4,17	3280,00	0,00	3280	21,87	7484	0	7484	49,89
2 821	Programme Aménagement d'Infrastructure Routière (PAIRE)	12	PAIRE						8 000		8 000	3 866	0	3 866	48,33	3301	0	3301	41,26	1674,00		1674	20,93	8841	0	8841	110,51
2 802	Aménagement 2x2 voies Section Route Segou - San 7 km	13 000	BOAD						5 000		5 000	709		709	14,18	1829		1829	36,58	504,00		504	10,08	3042	0	3042	60,84
	TOTAL LOI DE FINANCES	225 856	BOAD, PAIRE, BI0, DREP, KOWEIT, Exim BANK, FED, BM	23 517	20 500	0	20 500	123 679	36 500	0	36 500	8 564	0	8 564	23,46	7 688	1 932	9 620	26	14 502	0	14 502	40	30 754	1 932	32 686	90
HORS LOI DE FINANCES																											
2 570	Refection cartographie de base du Mali au 1/200 000	3 192	BOAD					1329	4262	0	4262	0	0	0	0	4262	0	4262	100			0	0	4262	0	4262	100
2 255	Travaux Route Bandiagara Bankass- Koro- Fre Burkina-Faso		BI0C					125	347		347	0	0	0	0	0		0	0	347	0	347	100	347	0	347	100
			BOAD					610	1157		1157	0	0	0	0	10		10	0,8643	1147	0	1147	99,1357	1157	0	1157	100
			UEMDA					47	130		130	0	0	0	0			0	0	130	0	130	100	130	0	130	100
			BADEA					1787	0		0	0	0	0	#DIV/0!			0	#DIV/0!			0	#DIV/0!	0	0	0	#DIV/0!
	Sous Total	25 575		0	0	0	0	2569	1634	0	1634	0	0	0	0	10	0	10	0,612	1624	0	1624	99,388	1634	0	1634	100
	TOTAL HORS LOI DE FINANCES	28 767	BOAD, BI0C, BOAD, UEMDA, BADEA	0	0	0	0	3 898	5 896	0	5 896	0	0	0	0	4 272	0	4 272	101	1 624	0	1 624	28	5 896	0	5 896	100
	TOTAL METO	254 623	BOAD, PAIRE, Exim BANK, FED, BM, BADEA	23 517	20 500	0	20 500	127 577	42 396	0	42 396	8 564	0	8 564	20	11 960	1 932	13 892	33	16 126	0	16 126	38	36 650	1 932	38 582	91

CANEVAS DE SUIVI DU FINANCEMENT EXTERIEUR DU BSI AU 3^{ème} TRIMESTRE 2016

MINISTERE DE L'ECONOMIE NUMERIQUE, DE L'INFORMATION ET DE LA COMMUNICATION

Montant en millions de F.CFA

N° RNP	Nom Projets/Programmes	Coût du projet	Nom bailleurs	Montant Accord	Nature du financement			Cumul décaissements au 31/12/2015	Dotation 2016			Etat d'Exécution au 1 ^{er} Trimestre 2016				Etat d'Exécution au 2 ^{ème} TRIMESTRE 2016				Etat d'Exécution au 3 ^{ème} Trimestre 2016				Etat d'Exécution au 3 ^{ème} Trimestre 2016				
					Prêt	Subv	Total		Prêt	Subv	Total	Prêt	Subv	Total	Taux	Prêt	Subv	Total	Taux	Prêt	Subv	Total	Taux	Prêt	Subv	Total	Taux	
LOI DE FINANCES																												
2 646	Modernisation E-Gouvernement/Corée	23 211	KEXIM	19 522	23211		23211	14802	0	0	0	0	0	0	#DIV/0!	0	0	0	#DIV/0!	0	0	0	#DIV/0!	0	0	0	0	#DIV/0!
2 645	Modernisation réseau fibre Optique/Chine	21 400	Chine	2 500	21400		21400	9601	0	0	0	0	0	0	#DIV/0!	0	0	0	#DIV/0!	0	0	0	#DIV/0!	0	0	0	0	#DIV/0!
TOTAL LOI DE FINANCES		44 611	KEXIM, CHINE	22 022	44 611	0	44 611	24 403	0	0	0	0	0	0	#DIV/0!	0	0	0	#DIV/0!	0	0	0	#DIV/0!	0	0	0	0	#DIV/0!
HORS LOI DE FINANCES																												
2 646	Projet de reseau de large bande nationale du Mali	35 000	Chine	3 500			0	26 658	0	0	0	0	0		#DIV/0!	0	0	0	#DIV/0!	0	0	0	#DIV/0!	0	0	0	0	#DIV/0!
TOTAL HORS LOI DE FINANCES		35 000	Chine	3 500	0	0	0	26 658	0	0	0	0	0	0	#DIV/0!	0	0	0	#DIV/0!	0	0	0	#DIV/0!	0	0	0	0	#DIV/0!
TOTAL MENIC		79 611	KEXIM, CHINE	25 522	44 611	0	44 611	51 061	0	0	0	0	0	0	#DIV/0!	0	0	0	#DIV/0!	0	0	0	#DIV/0!	0	0	0	0	#DIV/0!

CANEVAS DE SUIVI DU FINANCEMENT EXTERIEUR DU BSI AU 3^{ème} TRIMESTRE 2016

MINISTERE DU COMMERCE ET DE L'INDUSTRIE

Montant en millions de F CFA

N° RNP	Nom Projets/Programmes	Coût du projet	Nom bailleurs	Montant Accord	Nature du financement			Cumul décaissements au 31/12/2015	Dotation 2016			Etat d'Exécution au 1 ^{er} Trimestre 2016				Etat d'Exécution au 2 ^{ème} TRIMESTRE 2016				Etat d'Exécution au 3 ^{ème} Trimestre 2016				Etat d'Exécution au 3 ^{ème} Trimestre 2016					
					Prêt	Subv	Total		Prêt	Subv	Total	Prêt	Subv	Total	Taux	Prêt	Subv	Total	Taux	Prêt	Subv	Total	Taux	Prêt	Subv	Total	Taux		
LOI DE FINANCES																													
							0			0			0	#DIV/0!				#DIV/0!											
							0			0			0	#DIV/0!				#DIV/0!											
							0			0			0	#DIV/0!				#DIV/0!											
	Total			0	0	0	0	0	0	0	0	0	0	#DIV/0!				#DIV/0!											
							0			0			0	#DIV/0!				#DIV/0!											
TOTAL LOI DE FINANCES		0		0	0	0	0	0	0	0	0	0	0	#DIV/0!	0	0	0	#####											
HORS LOI DE FINANCES																													
2 241	Appui au cadre Intégre du Commerce		Fonds Multi	2 590	0	2 590	2 590	4 210	0	656	656	0	0	0	0	0	138	138	21	0	187	187	28,51	0	325	325	49,54		
			PNUD	1 979	0	1 979	1 979	698	0	500	500	0	0	0	0	0	0	0	0			0	0,00	0	0	0	0,00		
	Total	14 624		4 569	0	4 569	4 569	4 908	0	1 156	1 156	0	0	0	0	0	138	138		0	187	187	16,18	0	325	325	28,11		
TOTAL HORS LOI DE FINANCES		14 624	Fonds Multi; PNUD	4 569	0	4 569	4 569	4 908	0	1 156	1 156	0	0	0	0	0	138	138	12	0	187	187	16,18	0	325	325	28,11		
TOTAL MCI		14 624	Fonds Multi; PNUD	4 569	0	4 569	4 569	4 908	0	1 156	1 156	0	0	0	0	0	138	138	12	0	187	187	16,18	0	325	325	28,11		

CANEVAS DE SUIVI DU FINANCEMENT EXTERIEUR DU BSI AU 1er TRIMESTRE 2016

MINISTERE DES DOMAINES DE L'ETAT ET DES AFFAIRES FONCIERES

Montant en millions de F CFA

N° RNP	Nom Projets/Programmes	Coût du projet	Nom bailleurs	Montant Accord	Nature du financement			Cumul décaissements au 31/12/2015	Dotation 2016			Etat d'Exécution au 1er Trimestre 2016				Etat d'Exécution au 2ème TRIMESTRE 2016				Etat d'Exécution au 3ème Trimestre 2016				Etat d'Exécution Cumulée				
					Prêt	Subv	Total		Prêt	Subv	Total	Prêt	Subv	Total	Taux	Prêt	Subv	Total	Taux	Prêt	Subv	Total	Taux	Prêt	Subv	Total	Taux	
LOI DE FINANCES																												
2979	Assistance Tech DNOC		IDA	50		50	50	0	0	3	3	0	0	0	0			0	0			0	0	0	0	0	0	0
TOTAL MDEAF		0	IDA	50	0	50	50	0	0	3	3	0	0	0	0	0	0	0	0	0	0	0	0	0	0	0	0	

CANEVAS DE SUIVI DU FINANCEMENT EXTERIEUR DU BSI AU 3ème TRIMESTRE 2016

COMMISSARIAT A LA SECURITE ALIMANTAIRE

Montant en millions de F CFA

N° RNP	Nom Projets/Programmes	Coût du projet	Nom bailleurs	Montant Accord	Nature du financement			Cumul décaissements au 31/12/2015	Dotation 2016			Etat d'Exécution au 1er Trimestre 2016				Etat d'Exécution au 2ème TRIMESTRE 2016				Etat d'Exécution au 3ème Trimestre 2016				Etat d'Exécution Cumulée			
					Prêt	Subv	Total		Prêt	Subv	Total	Prêt	Subv	Total	Taux	Prêt	Subv	Total	Taux	Prêt	Subv	Total	Taux	Prêt	Subv	Total	Taux
HORS LOI DE FINANCES																											
	Programme de lutte contre l'insécurité alimentaire et la malnutrition dans les cercles de Nara et Niara du Sahel PLIAM		FBSA	10 335	0	10 335	10 335			2 747	2 747	0	0	0	0	0	1 343	1 343	49	0	56	56	2	0	1 399	1 399	50,93
TOTAL HORS LOI DE FINANCES		0	BOAD, FIDA, FBSA	10 335	0	10 335	10 335	0	0	2 747	2 747	0	0	0	0	0	1 343	1 343	49	0	0	0	0	0	1 399	1 399	51
TOTAL MSA		0	BOAD, FIDA, FBSA	10 335	0	10 335	10 335	0	0	2 747	2 747	0	0	0	0	0	1 343	1 343	49	0	0	0	0	0	1 399	1 399	51

CANEVAS DE SUIVI DU FINANCEMENT EXTERIEUR DU BSI AU 3ème TRIMESTRE 2016

MINISTERE DE L'EMPLOI, DE LA FORMATION PROFESSIONNELLE

Montant en millions de F.CFA

N° RNP	Nom Projets/Programmes	Coût du projet	Nom bailleurs	Montant Accord	Nature du financement			Cumul décaissements au 31/12/2015	Dotation 2016			Etat d'Exécution au 1er Trimestre 2016				Etat d'Exécution au 2ème TRIMESTRE 2016				Etat d'Exécution au 3ème Trimestre 2016				Etat d'Exécution Cumulée				
					Prêt	Subv	Total		Prêt	Subv	Total	Prêt	Subv	Total	Taux	Prêt	Subv	Total	Taux	Prêt	Subv	Total	Taux	Prêt	Subv	Total	Taux	
LOI DE FINANCES																												
2844	Projet d'Appui à la Formation Professionnelle, l'Insertion et l'Entreprenariat des jeunes ruraux (FIER)		FIDA	17 896	8 948	8 848	17 796	1249	1250	1250	2500	126	126	252	10,08	137	137	274	10,96	182	182	364	14,56	445	445	890	35,6	
			PAPAM	4 633	0	4 633	4 633	0	0	0	0	0	0	0	0	#DIV/0!			0	#DIV/0!	0	0	0	#DIV/0!	0	0	0	#DIV/0!
			IMF	1 324	1 324	0	1 324	0	0	0	0	0	0	0	0	#DIV/0!			0	#DIV/0!	0	0	0	#DIV/0!	0	0	0	#DIV/0!
	Total	28 150		23 853	10 272	13 481	23 753	1 249	1 250	1 250	2 500	126	126	252	10,08	137	137	274	10,96	182	182	364	14,56	445	445	890	35,6	
2843	Projet de Renforcement des Compétences et Emploi des Jeunes (PROCEJ)	32 500	BM/IDA	31 500	18 050	13 450		1145	0	3 000	3 000	0	162	162	5,4	0	1103	1103	36,77	0,00	607,00	607	20,23	0	1872	1872	62,4	
TOTAL LOI DE FINANCES		60 650	IDA, IMF, PAPAM, FIDA	55 353	28 322	26 931	23 753	2 394	1 250	4 250	5 500	126	288	414	7,53	137	1 240	1 377	25	182	789	971	18	445	2 317	2 762	50	
HORS LOI DE FINANCES																												
2634	Programme d'Appui la Formation et à l'Insertion Professionnelle (PAFIP)	12 897	Grand Duché de Lux	10 384			0	10400			0			0	#DIV/0!			0	#DIV/0!	0	0	0	0	0	0	0	0	0
TOTAL HORS LOI DE FINANCES		12 897	Grand Duché de Lux	10 384	0	0	0	10 400	0	0	0	0	0	0	#DIV/0!	0	0	0	#DIV/0!	0	0	0	0	0	0	0	0	
TOTAL MEFPJCC		73 547	IDA, IMF, PAPAM, FIDA, Grand Duché de Lux	65 737	28 322	26 931	23 753	12 794	1 250	4 250	5 500	126	288	414	8	137	1 240	1 377	25	182	789	971	18	445	2 317	2 762	50	

CANEVAS DE SUIVI DU FINANCEMENT EXTERIEUR DU BSI AU 3^{ème} TRIMESTRE 2016

MINISTERE DE L'ELEVAGE ET DE LA PECHE

Montant en millions de F.CFA

N° RNP	Nom Projets/Programmes	Coût du projet	Nom bailleurs	Montant Accord	Nature du financement			Cumul décaissements au 31/12/2015	Dotation 2016			Etat d'Exécution au 1 ^{er} Trimestre 2016				Etat d'Exécution au 2 ^{ème} TRIMESTRE 2016				Etat d'Exécution au 3 ^{ème} Trimestre 2016				Etat d'Exécution au Cumulée			
					Prêt	Subv	Total		Prêt	Subv	Total	Taux	Prêt	Subv	Total	Taux	Prêt	Subv	Total	Taux	Prêt	Subv	Total	Taux	Prêt	Subv	Total
LOI DE FINANCES																											
1 881	PROJET CONSERVATION IN-SITU BETAIL RUMINANT (PROGEBE)		BAD	4 053	4 053	0	4 053		1000	0	1000	0	0	0	0	0	0	0,00			0	0,00	0,00	0,00	0	0,00	
			FEM	870	0	870	870				0			0	#####		0	#####			0	#DIV/0!	0,00	0,00	0	#DIV/0!	
	Sous Total	4 923		4 923	4 053	870	4 923		1000		1000	0	0	0	0	0	0	0,00			0	0,00	0,00	0,00	0	0,00	
2 750	APPUI INSTITUTIONNEL SECTEUR ELEVAGE & PECHE/ BELGIQUE		Belgique	2 000	0	984	984		0	1500	1500	0	0	0	0	0	212	212	14,13	0	14	14	0,93	0,00	226,00	226	15,07
2 322	PROJET APPUI DEVELOPPEMENT DE L' ELEVAGE ZONE KAYES SUD (PADEPA-KS)	16 125	BAD	11 312	11 312	0	11 312		1500		1500			0	0	146	0	146	9,73		0	0,00	146,00	0,00	146	9,73	
2 799	PROGRAMME REGIONAL D'APPUI AU PASTORALISME AU SAHEL (PRAPS-MALI)	24 000	IDA	22 500	22 500	0	22 500		0	11000	11000	0	0	0	0	370	0	370	3,36		0	0,00	370,00	0,00	370	3,36	
2 798	Projet Développement Ressource Animales Sahel Occidentale (PRODERASO)		BID				0	0	3500	0	3500			0	0			0	0,00			0	0,00	0,00	0,00	0	0,00
2 488	PROJET D'APPUI AU DEVELOPPEMENT DE L'ELEVAGE DE ZEBU MAURE DANS LE CERCLE DE NARA (PRODEZEM)	5 775	Belgique	5 250	0	5 250	5 250		0	1036	1036	0	0	0	0	0	173	173	16,70	0	109	109	10,52	0,00	282,00	282	27,22
TOTAL LOI DE FINANCES		45 048	BM, Belgique, BAD, BID	40 735	37 865	1 854	39 719	0	6 000	13 536	19 536	0	0	0	0	516	385	901	5	0	123	123	0,63	516	508	1 024	5
HORS LOI DE FINANCES																											
TOTAL HORS LOI DE FINANCES		0	Belgique	0	0	0	0	0	0	0	0	0	0	0	0	0	0	0	#####	0	0	0	#####	0	0	0	#DIV/0!
TOTAL MEP		45 048	DANEMARK, Coop Canada, IDA, BAD, NORVEGE, BID, Belgique, Pays Bas, KfW, Espagne, AGR, Luxembourg, ERM	40 735	37 865	1 854	39 719	0	6 000	13 536	19 536	0	0	0	#####	516	385	901	4,61	0	123	123	0,63	516	508	1 024	5

CANEVAS DE SUIVI DU FINANCEMENT EXTERIEUR DU BSI AU 3^{ème} TRIMESTRE 2016

MINISTERE DE LA DECENTRALISATION ET DE LA REFORME DE L'ETAT

Montant en millions de F.CFA

N° RNP	Nom Projets/Programmes	Coût du projet	Nom bailleurs	Montant Accord	Nature du financement			Cumul décaissements au 31/12/2015	Dotation 2016				Etat d'Exécution au 1 ^{er} Trimestre 2016				Etat d'Exécution au 2 ^{ème} TRIMESTRE 2016				Etat d'Exécution au 3 ^{ème} Trimestre 2016				Etat d'Exécution Cumulée			
					Prêt	Subv	Total		Prêt	Subv	Total	Taux	Prêt	Subv	Total	Taux	Prêt	Subv	Total	Taux	Prêt	Subv	Total	Taux	Prêt	Subv	Total	Taux
LOI DE FINANCES																												
2 636	Programme Assistance Technique /DGCT		IDA			27	27	46	0	27	27			0	0	0	0	0	0			0	0	0	0	0	0	0,00
2 127	Progr. Appui Décentralisation Kkoro - PADK Phase II	4 930	Belgique	4 622	0	4 622	4 622	3 194	0	1 200	1 200	0	109	109	9,08	0	127	127	10,58			0	0	0	236	236	19,67	
TOTAL LOI DE FINANCES		4 930	Belgique, IDA	4 622	0	4 649	4 649	3 240	0	1 227	1 227	0	109	109	9	0	127	127	10	0	0	0	0	0	236	236	19,23	
HORS LOI DE FINANCES																												
TOTAL HORS LOI DE FINANCES		0	Belgique	0	0	0	0	0	0	0	0	0	0	0	#DIV/0!	0	0	0	#DIV/0!	0	0	0	#DIV/0!	0	0	0	#DIV/0!	
TOTAL MDRE		4 930	Belgique, IDA	4 622	0	4 649	4 649	3 240	0	1 227	1 227	0	109	109	9	0	127	127	1430	0	0	0	#DIV/0!	0	236	236	19	

CANEVAS DE SUIVI DU FINANCEMENT EXTERIEUR DU BSI AU 3^{ème} TRIMESTRE 2016

MINISTERE DE LA SANTE ET DE L'HYGIENE PUBLIQUE

Montant en millions de FCFA

N° RNP	Nom Projets/Programmes	Coût du projet	Nom bailleurs	Montant Accord	Nature du financement			Cumul décaissements au 31/12/2015	Dotation 2016			Etat d'Exécution au 1 ^{er} Trimestre 2016				Etat d'Exécution au 2 ^{ème} TRIMESTRE 2016				Etat d'Exécution au 3 ^{ème} Trimestre 2016				Etat d'Exécution Cumulée							
					Prêt	Subv	Total		Prêt	Subv	Total	Prêt	Subv	Total	Taux	Prêt	Subv	Total	Taux	Prêt	Subv	Total	Taux	Prêt	Subv	Total	Taux				
LOI DE FINANCES																															
2 848	Programme Assistance Technique CADO/Santé	260	IDA	260	0	206	206	298	0	20	20	0	0	0	0	0	20	20	100	0	0	0	0	0	20	20	100				
2 974	Renf. Santé de la Reproduction	12 050	IDA	14 428			0	2 339	0	4 000	4 000	0	78	78	2	0	0	0	0,00	0	0	0	0	0	78	78	1,95				
TOTAL LOI DE FINANCES		12 310		14 688	0	206	206	2 637	0	4 020	4 020	0	78	78	2	0	20	20	0,50	0	0	0	0,00	0,00	98	98	2,44				
HORS LOI DE FINANCES																															
TOTAL HORS LOI DE FINANCES		0	Espagne, France	0	0	0	0	0	0	0	0	0	0	0	0	0	0	0	#####	0	0	0	#####	0	0	0	#DIV/0!	0	0	0	#DIV/0!
TOTAL MSHP		12 310	Espagne, France	14 688	0	206	206	2 637	0	4 020	4 020	0	78	78	2	0	20	20	1 031	0	0	0	0	0	0	0	0	0	0	0	

CANEVAS DE SUIVI DU FINANCEMENT EXTERIEUR DU BSI AU 3ème TRIMESTRE 2016

MINISTERE DE L'AGRICULTURE

Montant en millions de F.CFA

N° RNP	Nom Projets/Programmes	Coût du projet	Nom bailleurs	Dotation 2016			Etat d'Exécution au 1er Trimestre 2016				Etat d'Exécution au 2ème TRIMESTRE 2016				Etat d'Exécution au 3ème Trimestre 2016				Etat d'Exécution Cumulée			
				Prêt	Subv	Total	Prêt	Subv	Total	Taux	Prêt	Subv	Total	Taux	Prêt	Subv	Total	Taux	Prêt	Subv	Total	Taux
LOI DE FINANCES																						
2 480	PROGRAMME DE DEVELOPPEMENT DE L'IRRIGATION DANS LE BASSIN DU BANI ET DU SELINGUE (PDI-BS)	110 730	EXIM BANK	2950	0	2950	0	0	0	0	0	0,00	4434	0	4434	150,31	4 434	0	4 434	150,31		
			OFID	250	0	250	0	0	0	0	0	0,00	0	0	0	0,00	0	0	0	0,00		
			FSD	1 100	-	1 100	0	0	0	0	0	0,00	0	0	0	0,00	0	0	0	0,00		
			FKDEA	447	0	447	204	204	45,64	76	0	76	17,00	0	0	0	0,00	280	0	280	62,64	
			BOAD	2790	0	2790	0	0	0	0	0	0,00	0	0	0	0,00	0	0	0	0,00		
			BID.	7 125	-	7 125	676	676	9,48772	214	0	214	3,00	800	0	800	11,23	1 690	0	1 690	23,72	
			BM (IDA).	0	4285	4285	0	0	0	0	0	0,00	0	0	0	0,00	0	0	0	0,00		
			FAD/BAD	6718	0	6718	431	431	6,4156	4292	0	4292	63,89	80	0	80	1,19	4 803	0	4 803	71,49	
			BIDC.	1169	0	1169	80	80	6,84346	0	0	0,00	0	0	0	0,00	80	0	80	6,84		
	Sous Total			22 549	4 285	26834	1391	0	1391	5,18	4582	0	4582	17,08	5314	0	5314	19,80	11 287	0	11 287	42,06
2 602	PROJET D'AMENAGEMENT HYDROAGRICOLE MOLODO NORD / BOAD phase une et Phase une Extantion		BOAD	11 500		11 500	1 479	1 479	12,86	496		496	4,31			0	0,00	1 975	0	1 975	17,17	
2 640	PROGR. ACROISS.PRODUCT. AGRICOLE AU MALI/ (PAPAM)	74 100	IDA.	3191	2000	5191	0	0	0	1114	272	1386	26,70			0	0,00	1114	272	1386	26,70	
			FIDA	6771	3038	9809	0	0	0	868	319	1187	12,10			0	0,00	868	319	1187	12,10	
			FEM	0	0	0	0	0	#DIV/0!			0	#DIV/0!			0	#DIV/0!	0	0	0	#DIV/0!	
	Sous Total			9 962	5 038	15000	0	0	0	1982	591	2573	17,15	0	0	0	0,00	1 982	591	2 573	17,15	
2 484	PROJET D'APPUI AU DEVELOPPEMENT RURAL DE TIENKOUNOU ET TAMANI (PADER-TKT)	14 985	BID	2 620	-	2 620	408	0	408	15,5725	553	0	553	21,0687	207,00	0	207	7,90	1 168	0	1 168	44,58
2 684	PROJET DE DEVELOPPEMENT RURAL INTEGRE DE KITA II (PDRK II)	12 060	BID	6 000		6 000	131	131	2,18	41	0	41	0,68	232		232	3,87	404	0	404	6,73	
2 765	PROJET D'AMELIORATION DE LA PRODUCTIVITE AGRICOLE DES PETITS EXPLOITANTS POUR L'AFRIQUE SUB-SAHARIENNE (SAPEP)	7 870	BID		10 500	10 500		0	0			0	0			0	0,00	0	0	0	0,00	
2 800	WEST AFRICA AGRICULTURAL PRODUCTIVITY PROGRAMM (WAAPP II)	33 500	BM (IDA)		15 000	15 000	2080	2080	13,87	0	0	0	0,00	8410	249	8659	57,73	10 490	249	10 739	71,59	
2 809	PROJET DE RENFORCEMENT DE LA SECURITE ALIMENTAIRE ET NUTRITIONNELLE DE LA REGION DE KOULIKORO (PRESAN-KL)	27 612	BAD	7500		7500	0	0	0	2624	0	2624	34,99			0	0,00	2 624	0	2 624	34,99	
2 916	PROJET DE RENFORCEMENT DE LA RESILIENCE A L'INSECURITE ALIMENTAIRE AU MALI (PRIA_MALI)		BID Prêt	940	0	940	0	0	0	84	0	84	8,94	50	0	50	5,32	134	0	134	14,26	
			BID: Instisna	522	0	522	0	0	0	51		51	9,77	0	0	0	0,00	51	0	51	9,77	
			BID: Instisna DJ	0	0	0	0	0	#DIV/0!			0	#DIV/0!	0	0	0	#DIV/0!	0	0	0	#DIV/0!	
			BID : ITFC	5038	0	5038	2527	0	2527	50,16	2235		2235	44,362842	0	0	0	0,00	4 762	0	4 762	94,52
	Sous Total	24 945		6 500	0	6 500	2 527	0	2 527	38,88	2370	0	2370	36,46	50	0	50	0,77	4 947	0	4 947	76,11
2 807	PROJET DE RENFORCEMENT DE LA SECURITE ALIMENTAIRE PAR LE DEVELOPPEMENT DES CULTURES IRRIGEES (PRESA-DCI)	29 064	FAD/BAD	10 000		10 000	0	0	0	2209	57	2266	22,66			0	0,00	2 209	57	2 266	22,66	
2 917	PROJET DE RENFORCEMENT DE LA RESILIENCE AU SAHEL (P2RS)	32 000	FAD/BAD	10 000	2 000	12 000	3	100	103	0,86	0	74	74	0,62	67	405	472	3,93	70	579	649	5,41
TOTAL LOI DE FINANCES		292 766	<small>EXIM BANK, OFID, FSD, FKDEA, BOAD, BID, BM, FAD, BAD, BIDC, FIDA, FEM, Belgique</small>	86 631	36 823	123 454	8 019	100	8 119	6,58	14 857	722	15 579	13	14 280	654	14 934	12,10	37 156	1 476	38 632	31,29

HORS LOI DE FINANCES

2 606	PROGRAMME MICRO FINANCE RURALE / FIDA et coop Canada		Coop Canada (projet FIRMA)	0	1014	1014	0	0	0	0	0	313	313	30.86785	0	701	701	69.13	0	1014	1 014	100.00
			FIDA	2077	0	2077	0	0	0	0	799	0	799	38,468946	1278	0	1278	61.53	2077	0	2 077	100.00
	Sous Total	13 110		2077	1014	3091	0	0	0	0	799	313	1112	35,975412	1278	701	1979	64.02	2077	1014	3 091	100.00
NC	PROJET D'APPUI A L'OFFICE DU NIGER (PAON)	8 073	CANADA			0			0	#DIV/0!			0	#DIV/0!			0	#DIV/0!	0	0	0	#####
NC	PROGRAMME D'APPUI AU CONTRAT PLAN OFFICE DU NIGER (PACOP)	3 159	PAYS BAS			0			0	#DIV/0!			0	#DIV/0!			0	#DIV/0!	0	0	0	#####
NC	CREATION DE RICHESSE ET SOUVERAINETE ET SOUVERAINETE ALIMENTAIRE DANS LA REGION DE SIKASSO A TRAVERS LE DEVELOPPEMENT DES MARCHES LOCAUX POUR LA TRANSFORMATION LOCALE DE L'ANACARDE (CTARS)	4 844	Espagne	0	364	364	0	0	0	0	0	226	226	62			0	0.00	0	226	226	62.09
NC	RENFORCER ET IMPLANTER LE SYSTEME DE CONTROLE DES ENGRAIS AU MALI	200	AGRA	0	0	0	0	0	0	#DIV/0!	0	0	0	#DIV/0!			0	#DIV/0!	0	0	0	#####
NC	INTEGRATION DE LA RESILIENCE CLIMATIQUE DANS LA PRODUCTION AGRICOLE POUR LA SECURITE ALIMENTAIRE EN MILIEU RURAL AU MALI (GCP/MLI/033/LDF)	3 091	FEM/GEF via FAO	0	70	70	0	0	0	0	0	24	24	34	0	28	28	40.00	0	52	52	74.29
NC	AMELIORER LA CAPACITE D'ADAPTATION ET LA RESILIENCE FACE AUX CHANGEMENTS CLIMATIQUES DANS LE SECTEUR AGRICOLE DU MALI	2 343	FEM/GEF via PNUD	0	670	670	0	0	0	0	0	240	240	36			0	0.00	0	240	240	35.82
2 728	PROJET D'APPUI A LA CROISSANCE ECONOMIQUE ET PROMOTION DE L'EMPLOI PAR LE SECTEUR PRIVE (PACEPEP)	10 216	DANEMARK	0	3 975	3 975	0	0	0	0	0	3 255	3255	82	0	0	0	0.00	0	3255	3 255	81.89
NC	Projet d'Appui à l'Amélioration de la Gouvernance de la Filière Coton PASE II	7 215	AFD	0	1 500	1 500	0	0	0	0	0	651	651	43	0	431	431	28.73	0	1082	1 082	72.13
TOTAL HORS LOI DE FINANCES		#REF!	DANEMARK, Coop Canada, FIDA, BAO, NORVEGE, BID, Belgique, Pays Bas, KfW, Espagne, AGRA, FEM/GEF via FAO, Luxembourg	2 077	7 593	9 670	0	0	0	0	799	4 709	5 508	57	1 278	1 160	2 438	25	2 077	5 869	7 946	82
TOTAL MA		#REF!	Espagne, AGRA, FEM/GEF via FAO, Luxembourg, EXIM BANK, BRD, FSD, FRODA, BOAD, BID, BM, FAD, BIDC, FIDAB, FEM	88 708	44 416	133 124	8 019	100	8 119	6	15 656	5 431	21 087	16	15 558	1 814	17 372	216,64	39 233	7 345	46 578	34.99

CANEVAS DE SUIVI DU FINANCEMENT EXTERIEUR DU BSI AU 3^{ème} TRIMESTRE 2016

MINISTERE DE LA SOLIDARITE, DE L'ACTION HUMANITAIRE ET DE LA RECONSTRUCTION DU NORD

Montant en millions de F CFA

N° RNP	Nom Projets/Programmes	Coût du projet	Nom bailleurs	Montant Accord	Nature du financement			Cumul décaissements au 31/12/2015	Dotation 2016			Etat d'Exécution au 1 ^{er} Trimestre 2016				Etat d'Exécution au 2 ^{ème} TRIMESTRE 2016				Etat d'Exécution au 3 ^{ème} Trimestre 2016				Etat d'Exécution Cumulée			
					Prêt	Subv	Total		Prêt	Subv	Total	Taux	Prêt	Subv	Total	Taux	Prêt	Subv	Total	Taux	Prêt	Subv	Total	Taux			
HORS LOI DE FINANCES																											
2 429	Appui Programme DDHD	1 850	PNUD	1 850	0	1 850	1 850	335	0	200	200	0	15	15	8	0	15	15	8	0	15	15	7,5	0	45	45	22,5
TOTAL HORS LOI DE FINANCES		1 850	PNUD	1 850	0	1 850	1 850	335	0	200	200	0	15	15	8	0	15	15	8	0	15	15	8	0	45	45	23
TOTAL MSAHRN		1 850	PNUD	1 850	0	1 850	1 850	335	0	200	200	0	15	15	8	0	15	15	8	15	15	30	15	0	45	45	23

CANEVAS DE SUIVI DU FINANCEMENT EXTERIEUR DU BSI AU 3^{ème} TRIMESTRE 2016

MINISTERE DE L'ENSEIGNEMENT SUPERIEUR

Montant en millions de F CFA

N° RNP	Nom Projets/Programmes	Coût du projet	Nom bailleurs	Montant Accord	Nature du financement			Cumul décaissements au 31/12/2015	Dotation 2016			Etat d'Exécution au 1 ^{er} Trimestre 2016				Etat d'Exécution au 2 ^{ème} TRIMESTRE 2016				Etat d'Exécution au 3 ^{ème} Trimestre 2016				Etat d'Exécution Cumulée			
					Prêt	Subv	Total		Prêt	Subv	Total	Taux	Prêt	Subv	Total	Taux	Prêt	Subv	Total	Taux	Prêt	Subv	Total	Taux			
LOI DE FINANCES																											
2972	2865PROJET APPUI AU DEVELOPPEMENT ENSEIGNEMENT SUPERIEUR								0	3 500	3 500			0	0			0	0			0	0			0	0
TOTAL LOI DE FINANCES		0		0	0	0	0	0	0	3 500	3 500	0	0	0	0	0	0	0	0	0	0	0	0	0	0	0	0
HORS LOI DE FINANCES																											
NP	Modernisation et Professionnalisation de hui (08) Etablissements du Supérieur (MPES)	1 962	Pays-Bas	1 962	0	1 962	1 962				0			0	#DIV/0!			0	#DIV/0!			0	#DIV/0!			0	#DIV/0!
2972	projet Appui Enseignement Supérieur						0		0	7 500	7 500											0	0			0	0
TOTAL HORS LOI DE FINANCES		1 962	Pays-Bas	1 962	0	1 962	1 962	0	0	7 500	7 500	0	0	0	0	0	0	0	0	0	0	0	0	0	0	0	0
TOTAL MES		1 962	Pays-Bas	1 962	0	1 962	1 962	0	0	11 000	11 000	0	0	0	0	0	0	0	0	0	0	0	0	0	0	0	0

CANEVAS DE SUIVI DU FINANCEMENT EXTERIEUR DU BSI AU 3ème TRIMESTRE 2016

MINISTERE DE L'EDUCATION NATIONALE

Montant en millions de F CFA

N° RNP	Nom Projets/Programmes	Coût du projet	Nom bailleurs	Montant Accord	Nature du financement			Cumul décaissements au 31/12/2015	Dotation 2016			Etat d'Exécution au 1er Trimestre 2016				Etat d'Exécution au 2ème TRIMESTRE 2016				Etat d'Exécution au 3ème Trimestre 2016				Etat d'Exécution Cumulée				
					Prêt	Subv	Total		Prêt	Subv	Total	Taux	Prêt	Subv	Total	Taux	Prêt	Subv	Total	Taux	Prêt	Subv	Total	Taux	Prêt	Subv	Total	Taux
LOI DE FINANCES																												
2805	Programme d'urgence Education pour Tous		IDA	20 850	0	20 850	20850		0	3500	3500	0	0	0	0	0	0	0	0	0	2477	2477	70,77	0	2477	2477	70,77	
2682	Programme Assistance Technique/CADD		BM/IDA	600	0	600	600		0	275	275	0	0	0	0	0	0	0	0	0	61	61	22,18	0	61	61	22,18	
2973	Projet Appui à l'Education Bilingue de Base		BID						1500	0	1500	0	0	0	0	0	0	0	0	0			0	0,00	0	0	0	0,00
TOTAL LOI DE FINANCES		0	IDA, BID	21 450	0	21 450	21 450	0	1 500	3 775	5 275	0	0	0	0	0	0	0	0	0	2 538	2 538	48	0	2 538	2 538	48,11	
HORS LOI DE FINANCES																												
1555	Programme de Relance de l'Education		BM/PRRE	9 000	0	9 000	9 000				0			0	#DIV/0!			0	#DIV/0!			0	#DIV/0!	0	0	0	#DIV/0!	
1555	Projet d'Appui à l'Education de Base de Qualité (UNICEF)		UNICEF	11 910	0	11 910	11 910				0			0	#DIV/0!			0	#DIV/0!			0	#DIV/0!	0	0	0	#DIV/0!	
	Programme de coopération UNICEF/Mali			0	0	0	0				0	#DIV/0!			0	#DIV/0!			0	#DIV/0!			0	#DIV/0!	0	0	0	#DIV/0!
Sous Total		0		11 910	0	11 910	11 910	0	0	0	0	0	0	0	#DIV/0!	0	0	0	#DIV/0!	0	0	0	#DIV/0!	0	0	0	#DIV/0!	
1555	Projet d'Appui au PISE III		AFD	3 442	0	3 442	3 442				0			0	#DIV/0!			0	#DIV/0!			0	#DIV/0!	0	0	0	#DIV/0!	
	Avenant CML 3002 Appui au PISE II			575			0				0	#DIV/0!			0	#DIV/0!			0	#DIV/0!			0	#DIV/0!	0	0	0	#DIV/0!
	Avenant CML 1236 Appui au PISE III			5 510			0				0	#DIV/0!			0	#DIV/0!			0	#DIV/0!			0	#DIV/0!	0	0	0	#DIV/0!
	Avenant CML 1255 Renforcement de capacités PISE			131			0				0	#DIV/0!			0	#DIV/0!			0	#DIV/0!			0	#DIV/0!	0	0	0	#DIV/0!
	Améliorat compétitivité Entreprises par la Formation (ACEFOR) AFD			2 151		2 151	0	0	0	0	0	0	0	0	0	#DIV/0!			0	#DIV/0!			0	#DIV/0!	0	0	0	#DIV/0!
	Amélioration de la compétitivité des Entreprises par la Format (ACEFOR)			1 721	1 721	0						0	#DIV/0!			0	#DIV/0!			0	#DIV/0!			0	#DIV/0!	0	0	0
Sous Total		0		13 530	1 721	5 593	3 442	0	0	0	0	0	0	0	#DIV/0!	0	0	0	#DIV/0!	0	0	0	#DIV/0!	0	0	0	#DIV/0!	
1555	Serices les vies, réduire la malnutrition et reconstruire les moyens de subsistance	35 000	PAM	35 000	0	35 000							0	#DIV/0!			0	#DIV/0!			0	#DIV/0!	0	0	0	#DIV/0!		
	Cantines scolaires Développement et urgence) PAM			10	0	10					0	#DIV/0!			0	#DIV/0!			0	#DIV/0!			0	#DIV/0!	0	0	0	#DIV/0!
Sous Total		35 000		35 010	0	35 010	0	0	0	0	0	0	0	0	#DIV/0!	0	0	0	#DIV/0!	0	0	0	#DIV/0!	0	0	0	#DIV/0!	
1555	Projet de renforcement de capacités dans le domaine du manuel scolaire		CANADA	14 500	0	14 500	14 500		0	3 102	3 102	0	0	0	0	0	2 696	2 696	87			0	0	0	2 696	2 696	86,91	

	Format Continue Enseignants et Evaluation des Apprentissages (FORME)			4 110	0	0	0	0	1 891	1 891	0	0	0	0	0	2 098	2 098	111	0	0	0	0	2 098	2 098	110,95	
	Projet d'Amélioration Accès à des serv d'éducation de qualité (PASEQ)			4 774	0	4 774	4 774	0	5 607	5 607	0	0	0	0	0	5 604	5 604	100	0	0	0	0	5 604	5 604	99,95	
	Sous Total	0		23 384	0	19 274	19 274	0	0	10 600	10 600	0	0	0	0	10 398	10 398	98	0	0	0	0	10 398	10 398	98,09	
1555	Programme contrôle interne au sein du MEALN (Pays Bas)		PAYS BAS	410	0	410							0	#DIV/0!		0	#DIV/0!		0	#DIV/0!	0	0	0	#DIV/0!		
	Programme d'Appui à la Formation Professionnelle, Phase IV (PAFP)		SUISSE	5 250	0	5 250	24 048	0	0	5 607	5 607	0	0	0	0	5 604	5 604	100	0	0	0	0	5 604	5 604	99,95	
	Contribution à la politique des manuels et du matériel du MEN		SUISSE	808	0	808							0	#DIV/0!		0	#DIV/0!		0	#DIV/0!	0	0	0	#DIV/0!		
	Programme d'Appui à la décentralisation de l'Education (PADE)		SUISSE	2 475	0	2 475							0	#DIV/0!		0	#DIV/0!		0	#DIV/0!	0	0	0	#DIV/0!		
	Prog construction de compétences pour le Développement Local (PCDL)		SUISSE	2 490	0	2 490							0	#DIV/0!		0	#DIV/0!		0	#DIV/0!	0	0	0	#DIV/0!		
	Sous Total	0		11 433	0	11 433	24 048	0	0	5 607	5 607	0	0	0	0	5 604	5 604	100	0	0	0	0	5 604	5 604	99,95	
1555	Programme d'Appui à l'Education non Formelle (PENF) Phase II			6 042		6 042	0	0	0	0	0	0	0	#DIV/0!		0	#DIV/0!		0	#DIV/0!	0	0	0	#DIV/0!		
1555	Projet pilote << Apprendre à lire et à écrire en langue afri et français>>		OIF	39	0	39							0	#DIV/0!		0	#DIV/0!		0	#DIV/0!	0	0	0	#DIV/0!		
	<< Apprendre à lire et à écrire langue africaine et français>>			224	0	224							0	#DIV/0!		0	#DIV/0!		0	#DIV/0!	0	0	0	#DIV/0!		
	Sous Total	0		6 305	0	6 305	0	0	0	0	0	0	0	#DIV/0!	0	0	0	#DIV/0!	0	0	0	0	0	0	#DIV/0!	
	TOTAL HORS LOI DE FINANCES	#REF!	KFW, OIF, SUISSE, PAYS BAS, CANADA, PAPAM, AFD, UNDEF, BM	117 024	1 721	104 977	67 674	0	0	16 207	16 207	0	0	0	0	16 002	16 002	99	0	0	0	0	16 002	16 002	99	
	TOTAL MEN	#REF!	KFW, OIF, SUISSE, PAYS BAS, CANADA, PAPAM, AFD, UNDEF, BM, BID	138 474	1 721	126 427	89 124	0	1 500	19 982	21 482	0	0	0	0	16 002	16 002	74	0	2 538	2 538	12	0	18 540	18 540	86

CANEVAS DE SUIVI DU FINANCEMENT EXTERIEUR DU BSI AU 3^{ème} TRIMESTRE 2016

MINISTERE DE L'ENERGIE ET DE L'EAU
Montant en millions de F CFA

N° RNP	Nom Projets/Programmes	Nom bailleurs	Montant Accord	Nature du financement			Cumul décaissements au 31/12/2015	Dotation 2016			Etat d'Exécution au 1er Trimestre 2016				Etat d'Exécution au 2ème TRIMESTRE 2016				Etat d'Exécution au 3ème Trimestre 2016				Etat d'Exécution Cumulée			
				Prêt	Subv	Total		Prêt	Subv	Total	Prêt	Subv	Total	Taux	Prêt	Subv	Total	Taux	Prêt	Subv	Total	Taux	Prêt	Subv	Total	Taux
LOI DE FINANCES																										
2540	Projet sectoriel Appui secteur de l'énergie	IDA	46 450	0	1 500	1 500	42884	1500		1500	1798	0	1798	119,867	1254		1254	69,74	1334	0	1334	88,93	4386	0	4386	292,40
2668	Projet const centre national conduite de dedoublement capacité énergetique	BOAD	20 000	20 000	0	20 000	4915	5000		5000		0	0		11372		11372	227,44	5687		5687	113,74	17059	0	17059	341,18
2803	Projet Système hybride électrification rurale	IDA	21 338	18 726	2 612	21 338	3681	4000	0	4000	97	26	123	3,08	730	775	1505	37,63	47	0	47	1,18	874	801	1675	41,88
2975	Projet Electrification Rurale Système Hybrides 30 Villages	BAD				0		2000	0	2000			0	0,00			0	0,00			0	0,00	0	0	0	0,00
2868	Projet appui promotion énergie renouvelable (PAPERM)	FAD	1 500		1 500	1 500	418	500		500	0	0	0	0,00	0	46	46	9,20	0	23	23	4,60	0	69	69	13,80
2575	Projet AEP Bamako-Kabala	AFD	25 582	25 582	0	25 582		1000		1000	0		0	0,00			0	0,00	4427		4427	442,70	4427	0	4427	442,70
		UE	11 807	0	11 807	11 807			3498	3498	0	44	44	1,26			0	0,00		1353	1353	38,68	0	1397	1397	39,94
		BEI	32 797	32 797	0	32 797		3124	0	3124	0	0	0	0,00			0	0,00	6559		6559	209,96	6559	0	6559	209,96
		BID	16 956	16 956	0	16 956		307	0	307	0		0	0,00			0	0,00	0	0	0	0,00	0	0	0	0,00
		BM	40 000	40 000	0	40 000		1168	0	1168	814		814	69,69			0	0,00	2564		2564	219,52	3378	0	3378	289,21
		BAD	38 000	38 000	0	38 000		1803	0	1803	231		231	12,81			0	0,00	2218		2218	123,02	2449	0	2449	135,83
	Coop Italie		7 215	7 215	0	7 215			100	100			0	0,00			0	0,00	0	72	72	72,00	0	72	72	72,00
	Sous Total		172 357	160 550	11 807	172 357	2025	7 402	3 598	11 000	1 045	44	1089	9,90	0	0	0	0,00	15768	1425	17193	156,30	16813	1469	18282	166,20
2577	Program. Nat de Mobilisation des Ressources en Eau /Assianissement AEP Centres Semi Urbains en 1 ^{ère} , 2 ^{ème} , 3 ^{ème} et 6 ^{ème} régions.	KFW	18 581	0	18 581	18 581	3117	0	1000	1000				0,00	837	0	837	83,70			0	0,00	837	0	837	83,70
685	Projet d'Hydraulique	BOAD	3	3 600	0	3 600	3427	1500		1500				0,00			0	0,00			0	0,00	0	0	0	0,00

	Villageoise dans le Plateau Dogon (phase II)		600																								
2873	Programme BID-UEMDA d'Hydraulique Et d'Assainissement en Milieu Rural	BID	6 255	6 255	0	6 255		2000	0	2000	93	0	93	4,65		0	0,00	0	0	0	0,00	93	0	93	4,65		
		UEMDA	-	0		0		0	0	0	0		0	#DIV/0!		0	#DIV/0!	0	0	0	#DIV/0!	0	0	0	#DIV/0!		
	Sous Total		6 255	6 255	6 255	12 510	62481	2000	0	2000	93	0	93	4,65	0	0	0	0,00	0	0	0	0,00	93	0	93	4,65	
2 996	Projet AEP et Accompagnement Centres Semi Urbains Ruraux	BID	10 500	0	10 500	10 500		0	450	450	0	0	0	0,00	0	0	0	0,00	0	0	0	0,00	0	0	0	0,00	
2 998	Projet Hydraulique Assainissement Milieu Rural	BID	6 250	6 250	0	6 250	0	400	0	400	0	0	0	0,00	92	0	92	23,00	0	0	0	0,00	92	0	92	23,00	
		UEMDA	35	0	35	35	0	0	0	0	0	0	0	#DIV/0!	0	0	0	#DIV/0!	0	0	0	#DIV/0!	0	0	0	#DIV/0!	
	Sous Total		6 285	6 250	35	6 285	0	400	0	400	0	0	0	0,00	92	0	92	23,00	0	0	0	0,00	92	0	92	23,00	
2 999	PROJET CONSTRUCTION LIAISON DOUBLE TERNE SIKASSO BOUGOUN	BID						5000	0	5000			0	0,00			0	0,00			0	0,00	0	0	0	0,00	
1 730	ETUDES AMENAGEMENT BARRAGE DE TAOUSSA	BOAD	10 000					4675		4675	0	0	0	0,00			0	0,00	930	0	930	19,89	930	0	930	19,89	
TOTAL LOI DE FINANCES		IDA, BOAD, FAD, AFRIQUE, BEI, BID, BAD, Coop Italie, KfW, UEMDA,	316 866	215 381	52 790	268 171	122 948	33 977	5 048	39 025	3 033	70	3 103	7,95	14 285	821	15 106	38,71	2376 6	1448	2521 4	64,61	4108 4	233 9	4342 3	111,27	
HORS LOI DE FINANCES																											
2795	Electrification villageoise Phase - Energie III	Inde	2 125	0	2 125	2 125	332	0	200	200	0	100	100	50	0	0	0	0	0	100	100	50	0	200	200	100	
2 333	Projet AEPA de 18 communes des de la Région de Mopti (AEPA) Mopti	AFD	7 412	0	7 412	7 412	3 272	0	1 991	1 991	0	0	0	0	0	610	610	31	0	435	435	21,84832	0	1 045	1 045	52,49	
2931	Programme communautaire d'appui a la GIRE	Pays Bas	6 764	0	6 764	6 764	59	0	1 381	1 381	0	460	460	33	0	607	607	44	0	924	924	66,90804	0	1 991	1 991	144,17	
		Suède	3 800			0		0	470	470	0	12	12	3	0	2	2	0		104	104	22,12766	0	118	118	25,11	
	Sous Total		10 564	0	10 554	6 764	59	0	1 851	1 851	0	472	472	25	0	609	609	33	0	1 028	1 028	55,5375 5	0	2 109	2 109	113,94	
2977	Projet de rehab. Aménagement hydro électrique Selingué et	BOAD	25 000	25 000	0	25 000	0	1 076	0	1 076	0	0	0	0	538	0	538	50	538	0	538	50	1076	0	1 076	100,00	

CANEVAS DE SUIVI DU FINANCEMENT EXTERIEUR DU BSI AU 3^{ème} TRIMESTRE 2016
MINISTERE DE L'ECONOMIE ET DES FINANCES
Montant en millions de F.CFA

N° RNP	Nom Projets/Programmes	Coût du projet	Nom bailleurs	Montant Accord	Nature du financement			Cumul décaissements au 31/12/2015	Dotation 2016			Etat d'Exécution au 1er Trimestre 2016				Etat d'Exécution au 2ème TRIMESTRE 2016				Etat d'Exécution au 3ème Trimestre 2016				Etat d'Exécution Cumulée			
					Prêt	Subv	Total		Prêt	Subv	Total	Taux	Prêt	Subv	Total	Taux	Prêt	Subv	Total	Taux	Prêt	Subv	Total	Taux			
LOI DE FINANCES																											
2 719	Projets filets sociaux JIGISEME JIRI/IDA	35 000	IDA	35 000	-	35 000			-	3 000	3 000	-	1 311	1 311	43,70	-	-	-	-	-	-	-	-	1 311	1 311	43,70	
2 732	Projet de reconstruction Relance Economique								-	3 000	3 000		-	-	0,00	-	1 005	1 005	33,50				-	1 005	1 005	33,50	
2 631	Prog. Assistance Technique DFM/MEFB		IDA				345		-	50	50	-	7	7	14,00	-	-	-	-				-	7	7	14,00	
2 630	Programme Assistance Technique CARFIP						291		-	169	169	-	28	28	16,57	-	-	-	-				-	28	28	16,57	
2 632	Programme Assistance Technique DGB						116		-	168	168	-	23	23	13,69	-	-	-	-				-	23	23	13,69	
2 633	Programme Assistance Technique DGI						232		-	145	145	-	22	22	15,17	-	-	-	-				-	22	22	15,17	
2 626	Programme Assistance Technique ARMP						107		-	61	61	-	-	-	0,00	-	-	-	-				-	-	-	0,00	
2 634	Programme Assistance Technique DGMP/DSP						433		-	16	16	-	79	79	493,75	-	-	-	-				-	79	79	493,75	
2 635	Programme Assistance Technique DNCF						23		-	110	110	-	-	-	0,00	-	-	-	-				-	-	-	0,00	
2 638	Programme Assistance Technique DNTCP						422		-	204	204		180	180	88,24	-	-	-	-				-	180	180	88,24	
	Sous Total Ensemble projets PAT/MEF (RNP 2631 à 2638)	6 000		6 000	-	-	-	1 969	-	923	923	-	339	339	36,73	-	-	-	-	-	-	-	339	339	36,73		

2 804	Projet d'Appui à la Gouvernance Economique/FAD				2 500		135	2 500	-	2 500		326	326	13,04	-	-	-	-	-	-	-	-	326	326	13,04	
TOTAL LOI DE FINANCES		IDA	41 000	0	37 500	0	2 104	2 500	6 923	9 423	0	1 976	1 976	20,97	0	1 005	1 005	10,87	-	-	-	-	2 981	2 981	31,84	
HORS LOI DE FINANCES																										
TOTAL HORS LOI DE FINANCES		0	PNUD, FONDS KOWETIEN	0	0	0	0	0	0	0	0	0	0	0	#DIV/0!	0	0	0	#DIV/0!							
TOTAL MEF		0	IDA, PNUD, FONDS KOWETIEN	41 000	0	37 500	0	2 104	2 500	6 923	9 423	0	1 976	1 976	21	0	1 005	1 005	11							

CANEVAS DE SUIVI DU FINANCEMENT EXTERIEUR DU BSI AU 3ème TRIMESTRE 2016

MINISTERE DES MALIENS DE L'EXTERIEUR

Montant en millions de F.CFA

N° RNP	Nom Projets/Programmes	Coût du projet	Nom bailleurs	Montant Accord	Nature du financement			Cumul décaissements au 31/12/2015	Dotation 2016			Etat d'Exécution au 1er Trimestre 2016				Etat d'Exécution au 2ème TRIMESTRE 2016				Etat d'Exécution au 3ème Trimestre 2016				Etat d'Exécution Cumulée			
					Prêt	Subv	Total		Prêt	Subv	Total	Taux	Prêt	Subv	Total	Taux	Prêt	Subv	Total	Taux	Prêt	Subv	Total	Taux	Prêt	Subv	Total
HORS LOI DE FINANCES																											
2 384	Appui au Programme Tokten	985	PNUD	300	0	300	300		0	50	50	0	50	50	100	0	0	0	0	0	0	0	0	50	50	100	
TOTAL HORS LOI DE FINANCES		985	PNUD	300	0	300	300	0	0	50	50	0	50	50	100	0	0	0	0	0	0	0	0	50	50	100	
TOTAL MME		985	PNUD	300	0	300	300	0	0	50	50	0	50	50	100	0	0	0	0	0	0	0	0	50	50	100	

CANEVAS DE SUIVI DU FINANCEMENT EXTERIEUR DU BSI AU 3^{ème} TRIMESTRE 2016

MINISTERE DE LA JUSTICE ET DES DROITS DE L'HOMME

Montant en millions de FCFA

N° RNP	Nom Projets/Programmes	Coût du projet	Nom bailleurs	Montant Accord	Nature du financement			Cumul décaissements au 31/12/2015	Dotation 2016				Etat d'Exécution au 1 ^{er} Trimestre 2016				Etat d'Exécution au 2 ^{ème} TRIMESTRE 2016				Etat d'Exécution au 3 ^{ème} Trimestre 2016				Etat d'Exécution Cumulée			
					Prêt	Subv	Total		Prêt	Subv	Total	Taux	Prêt	Subv	Total	Taux	Prêt	Subv	Total	Taux	Prêt	Subv	Total	Taux	Prêt	Subv	Total	Taux
HORS LOI DE FINANCES																												
NP	Equipement en moyens logistiques	158	Canada	158	0	158	158	374			0	0	0	0	#DIV/0!	0	0	0	#DIV/0!			0	#DIV/0!	0	0	0	#DIV/0!	
		100	Union Européenne	100	0	100	100	100			0	0	0	0	#DIV/0!	0	0	0	#DIV/0!			0	#DIV/0!	0	0	0	#DIV/0!	
	Total	258		258	0	258	258	474	0	0	0	0	0	#DIV/0!	0	0	0	#DIV/0!	0	0	0	#DIV/0!	0	0	0	#DIV/0!		
TOTAL HORS LOI DE FINANCES		258	Canada, UE	258	0	258	258	474	0	0	0	0	0	#DIV/0!	0	0	0	#DIV/0!	0	0	0	#DIV/0!	0	0	0	#DIV/0!		
TOTAL MJDHGS		258	Canada, UE	258	0	258	258	474	0	0	0	0	0	#DIV/0!	0	0	0	#DIV/0!	0	0	0	#DIV/0!	0	0	0	#DIV/0!		

CANEVAS DE SUIVI DU FINANCEMENT EXTERIEUR DU BSI AU 3^{ème} TRIMESTRE 2016

COUR SUPREME

Montant en millions de FCFA

N° RNP	Nom Projets/Programmes	Coût du projet	Nom bailleurs	Montant Accord	Nature du financement			Cumul décaissements au 31/12/2015	Dotation 2016			Etat d'Exécution au 1 ^{er} Trimestre 2016				Etat d'Exécution au 2 ^{ème} TRIMESTRE 2016				Etat d'Exécution au 3 ^{ème} Trimestre 2016						
					Prêt	Subv	Total		Prêt	Subv	Total	Prêt	Subv	Total	Taux	Prêt	Subv	Total	Taux	Prêt	Subv	Total	Taux			
LOI DE FINANCES																										
2 639	Programme Assistance Technique section compte cour suprême					45	45	35		45	45	0	0	0	0	0	0	0	0	0	0					
TOTAL LOI DE FINANCES		0	0	0	0	45	45	35	0	45	45	0	0	0	0	0	0	0	0	0	0					
TOTAL MCS		0	0	0	0	45	45	35	0	45	45	0	0	0	0	0	0	0	0	0	0					