

**MINISTERE DE L'ECONOMIE
ET DES FINANCES**

**DIRECTION NATIONALE DE LA
PLANIFICATION DU DEVELOPPEMENT**

**REPUBLIQUE DU MALI
UN PEUPLE – UN BUT – UNE FOI**



**RAPPORT D'EXECUTION DU FINANCEMENT EXTERIEUR
DU BUDGET SPECIAL D'INVESTISSEMENT (BSI)
AU 2^{ème} TRIMESTRE 2016**

Août 2016

Table des matières

SIGLES ET ABREVIATIONS	2
I - RAPPELS	5
II - ETAT D'EXECUTION DU BSI 2016 AU 2 ^{ème} TRIMESTRE	5
1. Examen de la situation des réalisations effectuées au cours du 2 ^{ème} trimestre.	5
2. Analyse du niveau d'exécution par Ministère/ Institution	6
3. L'état d'exécution par nature de financement :	9
4. Situation d'exécution des cinq principaux bailleurs sur la même période.....	14
III – CONCLUSIONS ET RECOMMANDATIONS.....	15
ANNEXES	16

SIGLES ET ABREVIATIONS

BAD	: Banque Africaine de Développement
BCEAO	: Banque Centrale des Etats de l'Afrique de l'Ouest
BID	: Banque Islamique de Développement
BM	: Banque Mondiale
BOAD	: Banque Ouest Africaine de Développement
BSI	: Budget Spécial d'Investissement
CPS	: Cellule de Planification et de Statistique
CS	: Cour Suprême
CSA	: Commissariat à la Sécurité Alimentaire
DAF	: Direction Administrative et Financière
DFM	: Direction des Finances et du Matériel
DNPD	: Direction Nationale de la Planification du Développement
F.CFA	: Franc de la Communauté Financière Africaine
FMI	: Fonds Monétaire International
HLF	: Hors Loi de Finances
IDA	: Association Internationale pour le Développement
LF	: Loi de Finances
MA	: Ministère de l'Agriculture
MAT	: Ministère l'Administration Territoriale
MATP	: Ministère de l'Aménagement du Territoire et de la Population
MCI	: Ministère du Commerce et de l'Industrie
MDAFP	: Ministère des Domaines de l'Etat, des Affaires Foncières Patrimoine
MHU	Ministère de l'Habitat et de l'Urbanisme
MDJHDS	: Ministère de la Justice et des Droits de l'Homme, Garde des Sceaux
MDRE	: Ministère de la Décentralisation et de la Réforme de l'Etat
MEADD	: Ministère de l'Environnement, de l'Assainissement et du Développement Durable
MEE	: Ministère de l'Energie et de l'Eau
MEF	: Ministère de l'Economie et des Finances
MEFPJCC	Ministère de l'Emploi, de la Formation Professionnelle, de la Jeunesse et de la : Construction Citoyenne
MEN	: Ministère de l'Education Nationale
MENIC	: Ministère de l'Economie Numérique, de l'Information et de la Communication
MEP	: Ministère de l'Elevage et de la Pêche

MES : Ministère de l'Enseignement Supérieur
METD : Ministère de l'Équipement, des Transports et du Désenclavement
MFC : Ministère des Finances et du Commerce
MME : Ministère des Maliens de l'Extérieur
MP : Ministère du Plan
MPFEF : Ministère de la Promotion de la Femme, de l'Enfant et de la Famille
MSAHRN : Ministère de la Solidarité, de l'Action Humanitaire et de la Réconciliation du Nord
MSHP : Ministère de la Santé et de l'Hygiène Publique
PTF : Partenaires Techniques et Financiers
PTI : Programme Triennal d'Investissement

INTRODUCTION

Le Mali a adopté le mécanisme de Programmation triennale glissante des Investissements Publics depuis 1988. A ce titre, la Direction Nationale de la Planification du Développement (DNPD) élabore chaque année le Programme Triennal d'Investissement (PTI) dont la tranche annuelle est le Budget Spécial d'Investissement (BSI). Le BSI est décomposé dans sa structuration en financement intérieur et extérieur.

Le présent rapport d'exécution ne tenant compte que le financement extérieur du BSI a été rédigé sur la base :

- de l'Instruction N°03 / MP-MFC du 3 Septembre 1990, relative au suivi trimestriel du BSI extérieur selon les procédures spécifiques ;
- des correspondances adressées aux Cellules de Planification et de Statistique (CPS), aux Directions des Finances et du Matériel (DFM) et aux DAF dans le cadre de la collecte de l'exécution du BSI extérieur au titre du 2^{ème} trimestre 2016 ;
- des données collectées à l'aide du canevas de suivi élaboré par la DNPD, renseigné et retourné par les gestionnaires de projets/programmes à travers les CPS, les DFM et les DAF les Institutions ;
- des informations provenant de la Direction Générale de la Dette Publique (DGDP), pour ce qui concerne les tirages effectués sur les prêts.

Pour la collecte des données, des équipes ont été constituées au niveau de la Direction Nationale de la Planification du Développement en rapport avec les (CPS), les DFM, et les DAF.

Ce rapport fait le point de l'exécution du financement extérieur au 2^{ème} trimestre 2016 et la situation d'exécution des cinq principaux bailleurs de fonds.

La situation d'exécution du 2^{ème} trimestre 2016 fait ressortir un taux de décaissement de 25,07% pour les projets/programmes inscrits dans la Loi de Finances et 61,38% pour les projets Hors Loi de Finances.

Toute chose qui nécessite une conjugaison des efforts pour accélérer et diligenter le processus de décaissement des projets/programmes en vue d'atteindre les objectifs d'ici la fin de l'année 2016.

Le présent rapport s'articule autour de trois (03) principaux points, à savoir :

I - Rappels ;

II - Etat d'exécution du BSI 2016 au 2^{ème} trimestre ;

III - Conclusions et recommandations.

I - RAPPELS

Le BSI 2016 constitue la 1^{ère} tranche annuelle du PTI 2016-2018 et observe par conséquent les mêmes procédures d'élaboration que celui-ci.

Le BSI 2016 regroupe tous les projets/programmes en exécution sur financement intérieur et extérieur en 2016, ainsi que les nouveaux projets /programmes devant démarrer au cours de l'exercice 2016.

L'enveloppe prévisionnelle du financement extérieur du BSI 2016 s'équilibre en ressources et en emplois à la somme de **260,744 milliards de F.CFA** contre **271,189 milliards de F.CFA** en 2015, soit une diminution de **03,42%**. En plus de cette enveloppe, il existe des projets/programmes en exécution non-inscrits dans la Loi de Finances pour un montant de **107,412 milliards de F.CFA**. Ce montant peu évolué d'ici à fin 2016.

Le BSI 2016 est marqué par le démarrage et la poursuite d'importants projets/programme, notamment les projets/programmes routiers et de télécommunications pour le désenclavement intérieur et extérieur du pays, les projets/programmes d'aménagement hydro agricoles, d'énergies et les projets/programmes de développement des services sociaux de base.

II - ETAT D'EXECUTION DU BSI 2016 AU 2^{ème} TRIMESTRE

L'état d'exécution du BSI 2016 au 2^{ème} trimestre se présente comme suit :

- examen de la situation des réalisations effectuées au cours du 2^{ème} trimestre 2016 ;
- analyse du niveau d'exécution par Ministère/ Institution ;
- état d'exécution par nature de financement ;
- situation d'exécution des cinq principaux bailleurs sur la même période.

1. Examen de la situation des réalisations effectuées au cours du 2^{ème} trimestre

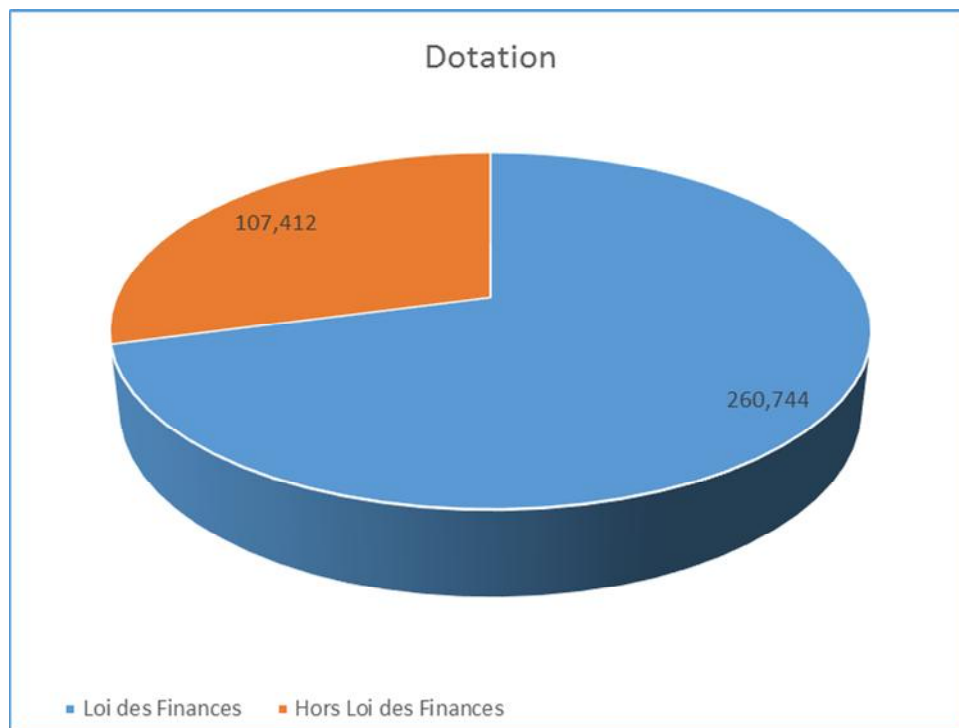
Sur la base des données financières collectées par les CPS auprès des gestionnaires des projets/programmes, le cumul de décaissement du financement extérieur du 1^{er} janvier au 30 juin 2016 est **131,291 milliards de F.CFA** sur une dotation annuelle de **368,156 milliards F.CFA**, soit un taux de décaissement de **35,66%**. Pour la période du 1^{er} trimestre 2016, le décaissement était de **43,948 milliards de F.CFA, pour un taux de 12,52%**

Cette situation se décompose comme suit :

- ✓ l'exécution des projets inscrits dans la Loi de Finances est de **65,357 milliards de F.CFA** sur une dotation de **260,744 milliards de F.CFA** soit un taux d'exécution de **25,07%**. Ce taux de décaissement à la date du 30 juin 2016 est relativement faible comparativement au montant de la dotation 2016 ;
- ✓ le montant décaissé par les projets exécutés en Hors Loi de Finances s'élève à **65,934 milliards de F.CFA** sur une dotation prévisionnelle de **107,412 milliards de F.CFA**, soit un taux d'exécution de **61,38%**.

Le taux d'exécution de 25,07% est relativement faible, cela s'explique d'une part, par l'insuffisance d'informations sur les décaissements effectués par les projets/programmes et, d'autre part, par le retard accusé dans le démarrage des activités de certains projets/programmes.

Graphique 1 : Répartition de la dotation 2016



2. Analyse du niveau d'exécution par Ministère/ Institution

Au terme de la collecte des informations financières sur l'exécution des projets/programmes, la situation par Ministère/ Institution ayant fourni leur situation de décaissement se présente dans le tableau ci-dessous :

Tableau 1 : Situation des informations fournies par Ministère/ Institution au 2^{ème} trimestre 2016 :

N°	Ministères	Nombre total des Projets/programmes	Nombre de Projets/Programmes Inscrit dans la Loi de Finances	Nombre de Projets/Programmes Hors Loi de Finances	Nombre de Projets/Programmes ayant fournis la situation financière	Observations
1	Ministère de l'Emploi de la Formation Professionnelle, de la Jeunesse et de la Construction Citoyenne	3	2	1	0	3 non fourni
2	Ministère de la Justice et des Droits de l'Homme, Garde des Sceaux	1	0	1	0	1 non fourni
3	Ministère de la Promotion de la Femme, de l'Enfant et de la famille	1	0	1	1	aucun décaissement
4	Ministère des Maliens l'Extérieur	1	0	1	1	Exécuté à 100%
5	Ministère des Affaires Etrangères de la Coopération Internationale et de l'Intégration Africaine	1	0	1	1	1 non fourni
6	Ministère de la Santé et de l'Hygiène Publique	3	2	1	2	1 non fourni
7	Ministère du Commerce et de l'Industrie	1	0	1	1	aucun décaissement
8	Ministère l'Education Nationale	11	2	9	2	9 non fournis
9	Ministère de l'Equipement, des Transports et du Désenclavement	8	6	2	7	1 non fournis
10	Ministère de l'Economie et des Finances	13	11	2	1	12 non fournis
11	Ministère de l'Economie Numérique, de l'Information et de la Communication	3	2	1	0	3 non fournis
12	Ministère de la Décentralisation et de la Réforme de l'Etat	4	2	2	2	2 non fournis
13	Ministère de l'Agriculture	22	11	11	16	6 non fournis
14	Ministère de l'Elevage de la Pêche	7	5	2	5	2 non fournis
15	Ministère de l'Enseignement Supérieur	2	1	1	0	2 non fournis
16	Commissariat à la Sécurité	2	0	2	1	1 non fournis

	Alimentaire					
17	Ministère de l'Aménagement du Territoire et de la Population	3	1	2	0	3 non fournis
18	Ministère de l'Energie et l'Eau	26	13	13	15	11 non fournis
19	Ministère de la Solidarité, de l'Action Humanitaire et de la Reconstruction du Nord	1	0	1	0	1 non fourni
20	Cour Suprême	1	1	0	0	1 non fourni
21	Ministère de l'Habitat et de l'Urbanisme	2	0	2	0	2 non fournis
22	Ministère des Domaines de l'Etat Affaires Foncières	1	0	1	0	1 non fourni
23	Ministère de l'Environnement, de l'Assainissement et du Développement Durable	18	2	16	7	11 non fournis
Total		135	61	74	62	68 non fournis

Source : DNPDP

Il ressort de l'analyse du tableau que 134 projets/programmes sont en cours d'exécution dont 61 inscrits dans la Loi des Finances et 74 exécutés Hors Loi de Finances.

Par ailleurs à la date du 30 juin 2016, 62 projets/programmes issus de 14 Ministères/ Institution ont fourni leurs situations d'exécution.

Il faut signaler que cinq (05) Ministère/Institution n'ont fourni aucune situation au 1^{er} semestre. Il s'agit :

- du Ministère des Domaines de l'Etat et des Affaires Foncières ;
- du Ministère de l'Enseignement Supérieur ;
- du Ministère de l'Education Nationale ;
- du Ministère de la Justice et des Droits de l'Homme, Garde des Sceaux ;
- de la Cour Suprême ;

3. L'état d'exécution par nature de financement :

La situation d'exécution du financement extérieur est de **131,291 milliards de F.CFA** au 2^{ème} trimestre sur une dotation de **368,156 milliards de F.CFA**, soit un taux d'exécution de **35,66%**. Les prêts ont été exécutés à hauteur **79,412 milliards de F.CFA** et les subventions à **51,879 milliards de F.CFA**.

Cette situation se décompose comme suit :

- ✓ pour les projets/programmes inscrits dans la Loi de Finances, on note une exécution de **65,357 milliards de F.CFA** sur une dotation de **260,744 milliards de F.CFA**, soit un taux de **25,07**. Les prêts sont exécutés à hauteur de **57,088 milliards de F.CFA** et les subventions à **8,269 milliards de CFA** ;
- ✓ quant aux projets exécutés Hors Loi de Finances, ils ont enregistré une exécution de **65,934 milliards F.CFA** sur une dotation de **107,412 milliards de F.CFA** soit un taux de **61,38%**. Le montant de prêts se chiffre à **22,324 milliards de FCFA**, contre **43,610 milliards F.CFA** de subventions.

Le Ministère de l'Energie et de l'Eau a décaissé **51,015 milliards de F.CFA (18,209 milliards FCFA en LF et 32,806 milliards F.CFA en HLF)** sur les **85,637 milliards de F.CFA** soit un taux de **60%**, suivi du Ministère de l'Agriculture **29,206 milliards F.CFA (23,698 milliards FCFA en LF et 5,508 milliards F.CFA en HLF)** et du Ministère de l'Equipement, des Transports et du Désenclavement avec **23,801 milliards de F.CFA (18,184 milliards FCFA en LF et 5,617 milliards F.CFA en HLF)**.

Au regard de cette situation, le montant exécuté par les projets/programmes inscrits dans la Loi de Finances est relativement très faible. Cette faiblesse s'explique par les retards dans la mobilisation des ressources auprès de certains PTF et que le non implication de certains gestionnaires de projets/programmes.

La situation d'ensemble des dotations réalisations par Ministère/Institution est résumée dans le tableau ci-après :

**Tableau 2 : Récapitulatif des dotations réalisations par Ministère/Institution du 2^{ème} trimestre 2016
(Loi de Finances et Hors Loi de Finances)**

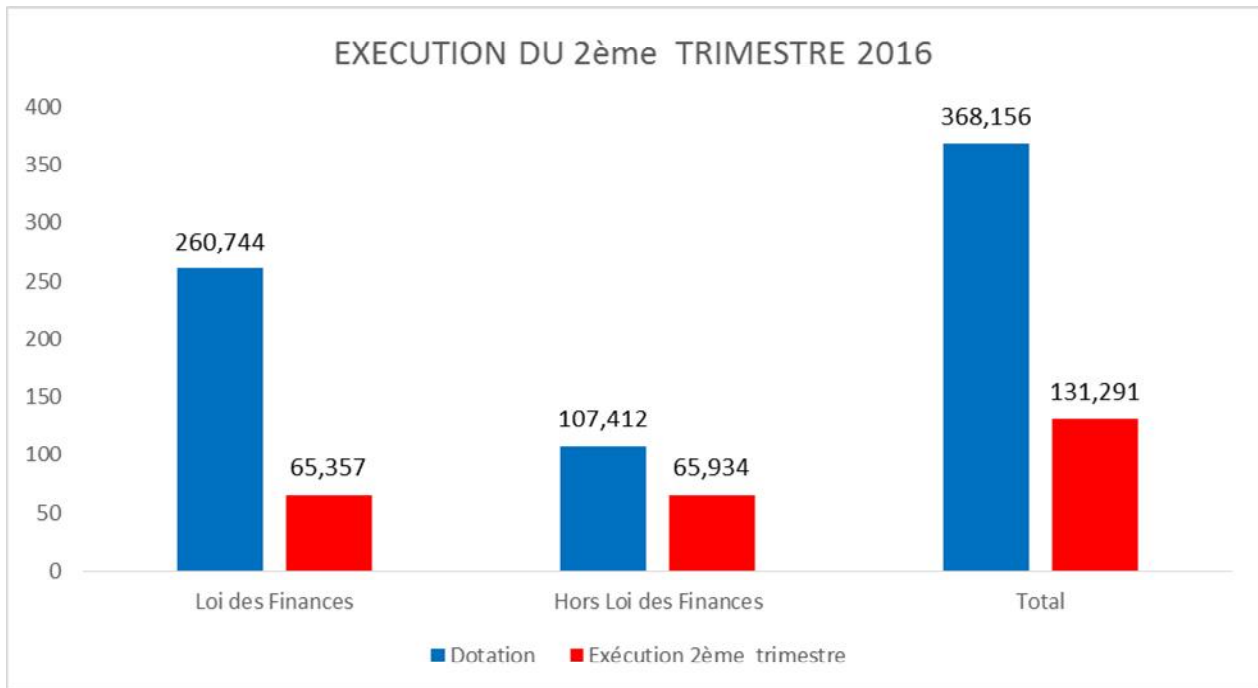
(Montants en millions de F CFA)

N°	MINISTERE/INSTITUTION	Dotation 2016			Etat d'Exécution au 1er Trimestre 2016				Etat d'Exécution au 2ème Trimestre 2016				Etat d'Exécution Cumulée			
		Prêt	Subv	Total	Prêt	Subv	Total	Taux	Prêt	Subv	Total	Taux	Prêt	Subv	Total	Taux
1	MEADD	946	14 718	15 664	-	980	980	6	2 170	496	2 666	17	2 170	1 476	3 646	23,28
2	METD	42 117	-	42 117	10 750	-	10 750	26	11 119	1 932	13 051	31	21 869	1 932	23 801	56,51
3	MHU	9 560	1 460	11 020	612	201	813	7	-	-	-	-	612	201	813	7,38
4	MCI	-	1 156	1 156	-	-	-	-	-	-	-	-	-	-	-	0,00
5	MDEAF	-	3	3	-	-	-	-	-	-	-	-	-	-	-	0,00
6	MEFPJCC	1 250	4 250	5 500	126	288	414	8	-	-	-	-	126	288	414	7,53
7	MA	90 248	41 063	131 311	8 019	100	8 119	6	15 656	5 431	21 087	16	23 675	5 531	29 206	22,24
8	MEP	6 000	13 536	19 536	-	-	-	-	516	385	901	5	516	385	901	4,61
9	CSA	-	2 747	2 747	-	-	-	-	-	1 343	1 343	49	-	1 343	1 343	48,89
10	MAT	-	1 427	1 427	-	140	140	10	-	165	165	12	-	305	305	21,37
11	MSHP	-	5 249	5 249	-	685	685	51	-	20	20	0	-	705	705	13,43
12	MSAHRN	-	200	200	-	15	15	8	-	15	15	8	-	30	30	15,00
13	MEN	1 500	19 982	21 482	-	-	-	-	-	16 002	16 002	74	-	16 002	16 002	74,49
14	MES	-	11 000	11 000	-	-	-	-	-	-	-	-	-	-	-	0,00
15	MEE	48 972	36 665	85 637	15 403	6 655	22 058	26	15 041	13 916	28 957	34	30 444	20 571	51 015	59,57
16	MATP	-	4 589	4 589	-	79	79	2	-	-	-	-	-	79	79	1,72
17	MEF	2 500	6 923	9 423	-	1 976	1 976	21	-	1 005	1 005	11	-	2 981	2 981	31,64
18	MME	-	50	50	-	50	50	100	-	-	-	-	-	50	50	100,00
19	CS	-	45	45	-	-	-	-	-	-	-	-	-	-	-	0,00
TOTAL GENERAL		203 093	165 063	368 156	34 910	11 169	46 079	13	44 502	40 710	85 212	23	79 412	51 879	131 291	35,66

Source : DNPDP

Sur les **131,291 milliards de F.CFA** décaissés au 2^{ème} trimestre, le montant décaissé au titre des projets/programmes inscrits dans Loi de Finances est de **65,357 milliards de F.CFA**. Le décaissement par nature est présenté au point suivant.

Graphique 2 : Situation d'exécution au 2^{ème} trimestre 2016



Source DNPDP

L'exécution totale du financement extérieur au cours du 2^{ème} trimestre 2016 des projets/programmes inscrits dans la Loi de Finances se chiffre à **65,357 milliards de F.CFA**. Ce montant rapporté à la dotation annuelle de **260,744 milliards de F CFA** donne un taux d'exécution de **25,07 %**. Cette situation d'exécution est présentée dans le tableau ci-dessous.

Tableau 3 : l'Etat d'exécution des projets inscrits dans la Loi de Finances par Ministère/ Institution

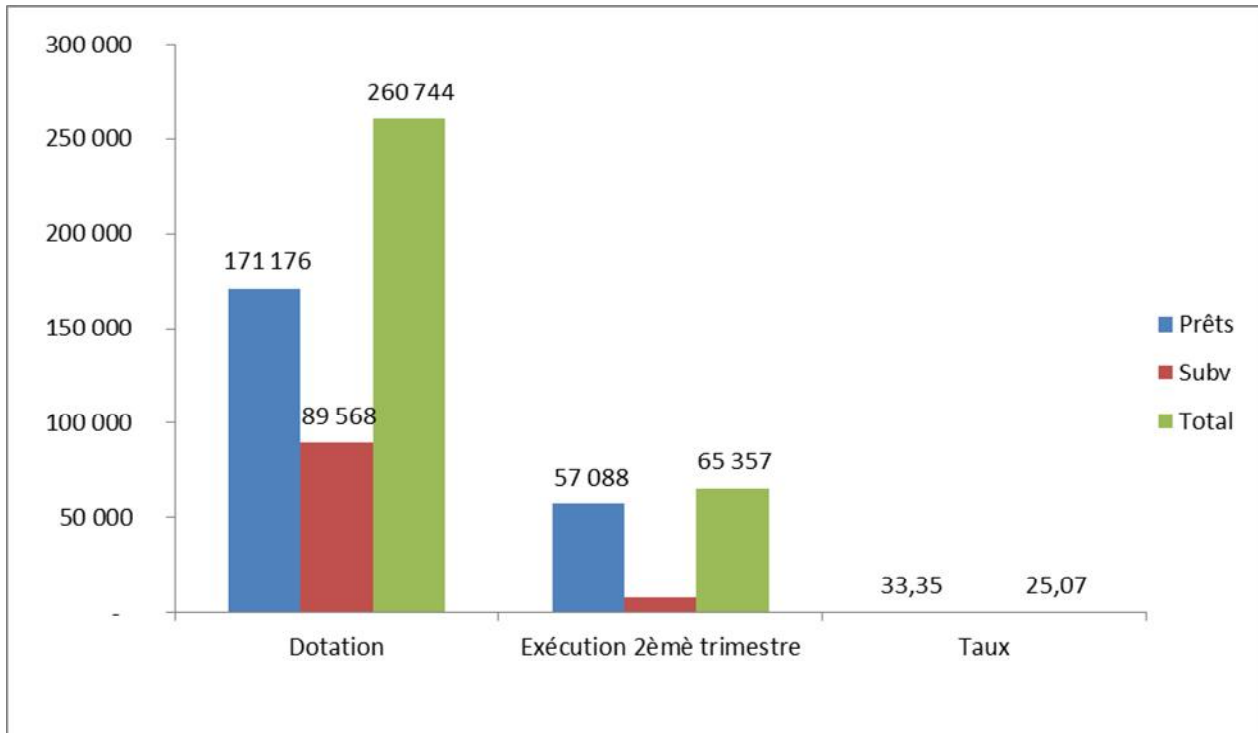
(les Montants sont en millions de Franc CFA)

N°	N°	Dotation 2016			Etat d'Exécution au 1er Trimestre 2016				Etat d'Exécution au 2ème Trimestre 2016				Etat d'Exécution Cumulée			
		Prêt	Subv	Total	Prêt	Subv	Total	Taux	Prêt	Subv	Total	Taux	Prêt	Subv	Total	Taux
1	MEADD	0	8570	8570	0	550	550	6,42	0	22	22	0,26	0	572	572	6,67
2	METD	36500	0	36500	8564	0	8564	23,46	7688	1932	9620	26,36	16252	1932	18184	49,82
3	MDEAF	0	3	3	0	0	0	0,00	0	0	0	0,00	0	0	0	0,00
4	MEFPJCC	1250	4250	5500	126	288	414	7,53	0	0	0	0,00	126	288	414	7,53
5	MA	89449	34171	123620	8019	100	8119	6,57	14857	722	15579	12,60	22876	822	23698	19,17
6	MEP	6000	13536	19536	0	0	0	0,00	516	385	901	4,61	516	385	901	4,61
7	MAT	0	1227	1227	0	109	109	8,88	0	127	127	10,35	0	236	236	19,23
8	MSHP	0	4020	4020	0	78	78	1,94	0	20	20	0,50	0	98	98	2,44
9	MEN	1500	3775	5275	0	0	0	0,00	0	0	0	0,00	0	0	0	0,00
10	MES	0	3500	3500	0	0	0	0,00	0	0	0	0,00	0	0	0	0,00
11	MEE	33977	5048	39025	3033	70	3103	7,95	14285	821	15106	38,71	17318	891	18209	46,66
12	MATP	0	4500	4500	0	64	64	1,42	0	0	0	0,00	0	64	64	1,42
13	MEF	2500	6923	9423	0	1976	1976	20,97	0	1005	1005	10,67	0	2981	2981	31,64
14	CS	0	45	45	0	0	0	0,00	0	0	0	0,00	0	0	0	0,00
TOTAL LOI DES FINANCES		171176	89568	260744	19742	3235	22977	8,81	37346	5034	42380	16,25	57088	8269	65357	25,07

Source : DNP

Graphique 3 : Dotation et décaissement du 2^{ème} Trimestre 2016 en Loi de Finances.

(montants en millions de F CFA)



Source : DNPDP

La situation d'exécution du financement extérieur par nature se présente dans le tableau ci-dessous :

Tableau 4 : Situation du financement extérieur par nature des projets/programmes inscrits dans la Loi de Finances

(Montants en millions de F CFA)

Nature du Financement	Dotations BSI 2016	Exécution Cumulée	Taux de Décaissement (%)
Prêts	171 176	57 088	33,35
Subventions	89 568	8 269	25,07
Total	260 744	65,357	25,07

Source : DNPDP

4. Situation d'exécution des cinq principaux bailleurs sur la même période

Les décaissements enregistrés par bailleur se présentent comme suit dans le tableau ci-dessous :

Tableau 5 : Etat de décaissement au 2^{ème} trimestre des cinq principaux Bailleurs :
(Montants en millions de F CFA)

Partenaires	Nombre de Ministères	Nombre de Projets	Dotations	Décaissements	%
BAD/FAD	4	10	63 385	29 556	38,00
BM/IDA	5	13	81 523	15 434	19,84
BOAD	4	7	24500	11 910	15,31
Canada	3	3	10 913	10 711	13,77
Royaume du Danemark	3	3	23 061	10 171	13,08
Total	19	36	203 382	77 782	100,00

Source: DNPDP

La situation d'exécution pour les 5 principaux bailleurs au cours du 2^{ème} trimestre s'élève à **77,782 milliards de F.CFA** sur une dotation totale de **203,382 milliards de F.CFA**, soit un taux de **29,83%**.

III – CONCLUSIONS ET RECOMMANDATIONS

Le décaissement total du financement extérieur au 30 juin 2016 est de **131,291 milliards de F.CFA** sur une dotation annuelle de **368,156 milliards FCFA** pour l'ensemble des projets/programmes inscrits **dans la LF et HLF**, soit un taux d'exécution de **35,66%**.

Le décaissement sur la dotation des projets/programmes inscrits dans la Loi de Finances est de **65,357 milliards F.CFA** sur une dotation totale de **260,744 milliards FCFA**. Celui des Projets/Programmes **HLF** est de **65,934 milliards de F.CFA** sur dotation totale de **107,412 milliards FCFA**.

On note un état d'exécution relativement faible pour les projets/programmes inscrit dans la LF (**25,07%**).

Toutefois, les difficultés rencontrées au cours de la production du présent rapport de suivi sont entre autres :

- les difficultés liées à la collecte des informations à temps, le retard dans la remontée des données collectées par certaines CPS et même des gestionnaires des projets/programmes ;
- l'exécution des projets hors programmation (non reflétés dans la Loi de Finances/PTI/BSI) par certains Ministères / Institutions ;
- l'incohérence des informations relatives à certains projets/programme selon la source des données (problème de fiabilité des données) ;
- la non responsabilisation de certaines unités de gestion dans la collecte des données.

Afin d'améliorer le taux d'exécution du financement extérieur des projets/programmes, il convient de diligenter les procédures de mobilisation des fonds auprès des Partenaires Techniques et Financiers (PTF). En outre, l'implication effective des Départements de tutelle des projets/programmes dans le suivi de l'exécution des projets/grammes est nécessaire.

ANNEXES

**ANNEXE N° 1 : Récapitulatif Global de la Situation des
financements extérieurs du BSI 2015**

RECAPITULATIF GLOBAL DE LA SITUATION DU FINANCEMENT EXTERIEUR DU BSI PAR MINISTERE/INSTITUTION

2ème TRIMESTRE 2016

Montant en millions de F CFA

N°	Source	MINISTERES/ INSTITUTIONS	Coût des projets	Nom bailleurs	Mont ant Acco rd	Nature du financement			Cumul décais semen ts au 31/12/ 2015	Dotation 2016			Etat d'Exécution au 1er Trimestre 2016				Etat d'Exécution au 2ème Trimestre 2016				Etat d'Exécution Cumulée			
						Prêt	Subv	Total		Prêt	Sub v	Tot al	Pr êt	Su bv	Tot al	Tau x	Pr êt	Su bv	Tot al	Tau x	Pr êt	Su bv	Tot al	Taux
1	LF	MINISTERE DE L'ENVIRONNEMENT, DE L'ASSAINISSEMENT ET DU DEVELOPPEMENT DURABLE	8 201	IDA, Danemark	6 285	0	6 025	6 025	491	0	8 570	8 570	0	550	550	6	0	22	22	0	0	572	572	7
1	HLF		18 351	0	50 394	5 695	28 143	27 829	15 735	946	6 148	7 094	0	430	430	6	2 170	474	2 644	37	2 170	904	3 074	43
TOTAL MEADD			26 552	0	56 679	5 695	34 168	33 854	16 226	946	14 718	15 664	0	980	980	6,26	2 170	496	2 666	17	2 170	1 476	3 646	23,28
2	LF	MINISTERE DE L'EQUIPEMENT, DES TRANSPORTS ET DU DESENCLAVEMENT	225 856	BOAD, PAIRE, BID, OPEP, FED, BM	23 517	20 500	0	20 500	123 679	36 500	0	36 500	8 564	0	8 564	23	7 688	1 932	9 620	26	16 252	1 932	18 184	50
2	HLF		28 767	BOAD, BIDC, BOAD, UEMOA, BADEA	0	0	0	0	59 729	5 617	0	5 617	2 186	0	2 186	39	3 431	0	3 431	150	5 617	0	5 617	100
TOTAL METD			254 623	0	23 517	20 500	0	20 500	183 408	42 117	0	42 117	10 750	0	10 750	25,52	11 119	1 932	13 051	31	21 869	1 932	23 801	57
3	LF	MINISTERE DE L'ECONOMIE NUMERIQUE DE L'INFORMATION ET DE LA COMMUNICATION	44 611	KEXIM, CHINE	22 022	44 611	0	44 611	24 403	0	0	0	0	0	0	#DIV/ 0!	0	0	0	#DIV/ 0!	0	0	0	#DIV/ 0!
3	HLF		35 000	Chine	3 500	0	0	0	26 658	0	0	0	0	0	0	#DIV/ 0!	0	0	0	#DIV/ 0!	0	0	0	#DIV/ 0!
TOTAL MENIC			79 611		25 522	44 611	0	44 611	51 061	0	0	0	0	0	0	#DIV /0!	0	0	0	#DIV /0!	0	0	0	#DIV /0!
4	LF	MINISTERE DE L'URBANISME ET DE L'HABITAT	0	0	0	0	0	0	0	0	0	0	0	0	0	#DIV/ 0!	0	0	0	#NO M?	0	0	0	0

4	HLF		41 479	ONU Habitat, IDA, Coop Suisse	40 439	31 448	8 811	40 259	14 791	9 560	1 460	11 020	612	201	813	7	0	0	0	0	612	201	813	0
TOTAL MHU			41 479	0	40 439	31 448	8 811	40 259	14 791	9 560	1 460	11 020	612	201	813	7,38	0	0	0	0	612	201	813	7
5	LF	MINISTERE DU COMMERCE ET DE L'INDUSTRIE	0	0	0	0	0	0	0	0	0	0	0	0	0	#DIV/0!	0	0	0	#DIV/0!	0	0	0	0
5	HLF		14 624	Fonds Multi; PNUD	4 569	0	4 569	4 569	4 908	0	1 156	1 156	0	0	0	0	0	0	0	0	0	0	0	0
TOTAL MCI			14 624	0	4 569	0	4 569	4 569	4 908	0	1 156	1 156	0	0	0	#DIV/0!	0	0	0	0	0	0	0	0
6	LF	MINISTERE DES DOMAINES DE L'ETAT, DES AFFAIRES FONCIERES	0	IDA	50	0	50	50	0	0	3	3	0	0	0	0	0	0	0	0	0	0	0	0
6	HLF		0	0	0	0	0	0	0	0	0	0	0	0	0	0	0	0	0	0	0	0	0	0
TOTAL MDEAF			0	0	50	0	50	50	0	0	3	3	0	0	0	0,00	0	0	0	0				0
7	LF	MINISTERE DE L'EMPLOI, DE LA FORMATION PROFESSIONNELLE, DE LA JEUNESSE ET DE LA CONSTRUCTION CITOYENNE	60 650	IDA, IMF, PAPAM, FIDA	55 353	28 322	26 931	23 753	4 764	1 250	4 250	5 500	126	288	414	8	0	0	0	0	126	288	414	8
7	HLF		12 897	Grand Duché de Lux	10 384	0	0	0	10 400	0	0	0	0	0	0	#DIV/0!	0	0	0	#DIV/0!	0	0	0	#DIV/0!
TOTAL MEFPJCC			73 547	0	65 737	28 322	26 931	23 753	15 164	1 250	4 250	5 500	126	288	414	7,53	0	0	0	0	126	288	414	8
8	LF	MINISTERE DE L'AGRICULTURE	292 766	FSD, FKDEA, BOAD, BID, BM, FAD, BAD, BIDC,	347 829	184 102	31 279	215 381	107 622	89 449	34 171	123 620	8 019	100	8 119	7	14 857	722	15 579	13	22 876	822	23 698	19
8	HLF		50 198	Canada, , BAD, NORVEGE, BID,,	58 930	14 048	35 061	49 109	50 450	799	6 892	7 691	0	0	0	0	799	4 709	5 508	72	799	4 709	5 508	72
TOTAL MA			342 964	0	406 759	198 150	66 340	264 490	158 072	90 248	41 063	131 311	8 019	100	8 119	6,18	15 656	5 431	21 087	16	23 675	5 531	29 206	22
9	LF	MINISTERE DE L'ELEVAGE TE DE LA PECHE	45 048	BM,Belgique, BAD, BID	40 735	37 865	1 854	39 719	45 048	6 000	13 536	19 536	0	0	0	0	516	385	901	#DIV/0!	516	385	901	5
9	HLF		4 873	Belgique	3 969	0	3 969	3 969	0	0	0	0	0	0	0	#DIV/0!	0	0	0	#DIV/0!	0	0	0	0
TOTAL MEP			49 921	0	44 704	37 865	5 823	43 688	0	6 000	13 536	19 536	0	0	0	0,00	516	385	901	5	516	385	901	5
10	LF	COMMISSARIAT A LA SECURITE ALIMENTAIRE	0	0	0	0	0	0	0	0	0	0	0	0	0	0	0	0	0	0	0	0	0	0

10	HLF		10 965	BOAD, FIDA, FBSA	20 629	8 523	12 106	20 629	0	0	2 747	2 747	0	0	0	0	0	1 343	1 343	49	0	1 343	1 343	49
TOTAL CSA			10 965	0	20 629	8 523	12 106	20 629	0	0	2 747	2 747	0	0	0	0,00	0	1 343	1 343	49	0	1 343	1 343	49
11	LF	MINISTERE DE LA DECENTRALISATION ET DE LA REFORME DE L'ETAT	4 930	Belgique, IDA	4 622	0	4 649	4 649	3 240	0	1 227	1 227	0	109	109	9	0	127	127	10	0	236	236	19
11	HLF		3 330	Belgique	3 179	0	3 179	3 179	1 731	0	200	200	0	31	31	16	0	38	38	19	0	69	69	35
TOTAL MAT			8 260	0	7 801	0	7 828	7 828	4 971	0	1 427	1 427	0	140	140	9,81	0	165	165	12	0	305	305	21
12	LF	MINISTERE DES AFFAIRES RELIGIEUSES ET DU CULTE	0	0	0	0	0	0	0	0	0	0	0	0	0	0	0	0	0	0	0	0	0	0
12	HLF		0	0	0	0	0	0	0	0	0	0	0	0	0	0	0	0	0	0	0	0	0	0
TOTAL MARC			0	0	0	0	0	0	0	0	0	0	0	0	0	#DIV/0!	0	0	0	#DIV/0!	0	0	0	#DIV/0!
13	LF	MINISTERE DE L'ADMINISTRATION TERRITORIALE	0	0	0	0	0	0	0	0	0	0	0	0	0,00	0	0	0	0	0	0	0	0	0
13	HLF		0	0	0	0	0	0	0	0	0	0	0	0	0	0	0	0	0	0	0	0	0	0
TOTAL DRE			0	0	0	0	0	0	0	0	0	0	0	0	0	#DIV/0!	0	0	0	#DIV/0!	0	0	0	#DIV/0!
14	LF	MINISTERE DE LA RECONCILIATION NATIONALE	0	0	0	0	0	0	0	0	0	0	0	0	0	0	0	0	0	0	0	0	0	0
14	HLF		0	0	0	0	0	0	0	0	0	0	0	0	0	0	0	0	0	0	0	0	0	0
TOTAL MRN			0	0	0	0	0	0	0	0	0	0	0	0	0	#DIV/0!	0	0	0	#DIV/0!	0	0	0	#DIV/0!
15	LF	MINISTERE DE LA SANTÉ ET DE L'HYGIÈNE PUBLIQUE	12 310	0	14 688	0	206	206	2 637	0	4 020	4 020	0	78	78	2	0	20	20	0	0	98	98	2
15	HLF		10 208	Espagne, France	10 208	0	1 693	1 693	1 643	0	1 229	1 229	0	607	607	49	0	0	0	0	0	607	607	49
TOTAL MSHP			22 518	0	24 896	0	1 899	1 899	4 280	0	5 249	5 249	0	685	685	51,33	0	20	20	0	0	705	705	13
16	LF	MINISTERE DE LA SOLIDARITE DE L'ACTION HUMANITAIRE ET DE LA RECONCILIATION DU NORD	0	0	0	0	0	0	0	0	0	0	0	0	0	0	0	0	0	0	0	0	0	0
16	HLF		1 850	PNUD	1 850	0	1 850	1 850	335	0	200	200	0	15	15	8	0	15	15	8	0	30	30	15
TOTAL MSAHRN			1 850	0	1 850	0	1 850	1 850	335	0	200	200	0	15	15	7,50	0	15	15	7,5	0	30	30	15
17	LF	MINISTERE DE LA FEMME DE L'ENFANT ET DE LA FAMILLE	0	0	0	0	0	0	0	0	0	0	0	0	0,00	0	0	0	0	0	0	0	0	#DIV/0!

17	HLF		55 498	PNUD	2 200	0	2 200	2 200	2 036	0	0	0	0	0	0	#DIV/0!	0	0	0	#DIV/0!	0	0	0	#DIV/0!
TOTAL MFEF			55 498	0	2 200	0	2 200	2 200	2 036	0	0	0	0	0	0	#DIV/0!	0	0	0	#DIV/0!	0	0	0	#DIV/0!
18	LF	MINISTERE DE L'EDUCATION NATIONALE	0	IDA, BID	21 450	0	21 450	21 450	0	1 500	3 775	5 275	0	0	0	0	0	0	0	0	0	0	0	
18	HLF		35 000	PAYS BAS, CANADA, AFD, BM	122 796	1 721	110 749	73 446	0	0	16 207	16 207	0	0	0	0	0	16 002	16 002	99	0	16 002	16 002	99
TOTAL MEN			35 000	0	144 246	1 721	132 199	94 896	0	1 500	19 982	21 482	0	0	0	0,00	0	16 002	16 002	74	0	16 002	16 002	74
19	LF	MINISTERE DE L'ENSEIGNEMENT SUPERIEUR	0	0	0	0	0	0	0	3 500	3 500	0	0	0	0	0	0	0	0	0	0	0	0	0
19	HLF		1 962	Pays-Bas	1 962	0	1 962	1 962	0	0	7 500	7 500	0	0	0	0	0	0	0	#DIV/0!	0	0	0	0
TOTAL MES			1 962	0	1 962	0	1 962	1 962	0	0	11 000	11 000	0	0	0	0,00	0	0	0	0	0	0	0	0
20	LF	MINISTERE DE L'ENERGIE ET DE L'EAU	299 304	IDA, , BAD, ,	306 866	215 381	52 790	268 171	122 948	33 977	5 048	39 025	3 033	70	3 103	8	14 285	821	15 106	39	17 318	891	18 209	47
20	HLF		0	FED, , BAD, SUEDEBOA D, BIDC	214 865	131 905	82 950	211 065	33 582	14 995	31 617	46 612	12 370	6 585	18 955	41	756	13 095	13 851	30	13 126	19 680	32 806	70
TOTAL MEE			299 304	0	521 731	347 286	135 740	479 236	156 530	48 972	36 665	85 637	15 403	6 655	22 058	25,76	15 041	13 916	28 957	34	30 444	20 571	51 015	60
21	LF	MINISTERE DE L'AMENAGEMENT DU TERRITOIRE ET DE LA POPULATION	24 865	BM	24 865	24 865	0	24 865	0	0	4 500	4 500	0	64	64	1	0	0	0	0	0	64	64	1
21	HLF		2 605	UNFPA, ACBF	1 984	0	1 984	1 984	1 035	0	89	89	0	15	15	17	0	0	0	0	0	15	15	17
TOTAL MATP			27 470	0	26 849	24 865	1 984	26 849	1 035	0	4 589	4 589	0	79	79	1,72	0	0	0	0	0	79	79	2
22	LF	MINISTERE DE L'ECONOMIE ET DES FINANCES	0	IDA	41 000	0	37 500	0	2 104	2 500	6 923	9 423	0	1 976	1 976	21	0	1 005	1 005	11	0	2 981	2 981	32
22	HLF		4 750	PNUD, FONDS KOWETIEN	4 255	0	4 255	4 255	0	0	0	0	0	0	0	#DIV/0!	0	0	0	#DIV/0!	0	0	0	#DIV/0!
TOTAL MEF			4 750	0	45 255	0	41 755	4 255	2 104	2 500	6 923	9 423	0	1 976	1 976	20,97	0	1 005	1 005	11	0	2 981	2 981	32
23	LF	MINISTERE DES MALIENS DE L'EXTERIEUR	0	0	0	0	0	0	0	0	0	0	0	0	0	0,00	0	0	0	0	0	0	0	#DIV/0!
23	HLF		985	PNUD	300	0	300	300	0	0	50	50	0	50	50	100	0	0	0	0	0	50	50	100,00
TOTAL MME			985	0	300	0	300	300	0	0	50	50	0	50	50	100,00	0	0	0	0	0	50	50	100,00
24	LF	MINISTERE DE LA JUSTICE ET DES DROITS DE L'HOMME	0	0	0	0	0	0	0	0	0	0	0	0	0	0,00	0	0	0	0	0	0	0	#DIV/0!

24	HLF		258	Canada, UE	258	0	258	258	474	0	0	0	0	0	0	#DIV/0!	0	0	0	#DIV/0!	0	0	0	#DIV/0!
TOTAL MJDHGS			258	0	258	0	258	258	474	0	0	0	0	0	0	#DIV/0!	0	0	0	#DIV/0!	0	0	0	#DIV/0!
25	LF	MINISTERE DES AFFAIRES ETRANGERES, DE LA COOPERATION INTERNATIONALE ET DE L'INTEGRATION AFRICAINE	0	0	0	0	0	0	0	0	0	0	0	0	0,00	0	0	0	0	0	0	0	0	#DIV/0!
25	HLF		2 257	PNUD	1 464	0	1 464	1 464	0	0	0	0	0	0	#DIV/0!	0	0	0	#DIV/0!	0	0	0	0	#DIV/0!
TOTAL MAECIA			2 257		1 464	0	1 464	1 464	0	0	0	0	0	0	#DIV/0!	0	0	0	#DIV/0!	0	0	0	0	#DIV/0!
26	LF	Cour Suprême	0		0	0	45	45	35	0	45	45	0	0	0	0	0	0	0	0	0	0	0	0,00
26	HLF		0		0	0	0	0	0	0	0	0	0	0	0	0	0	0	0	0	0	0	0	#DIV/0!
TOTAL CS			0		0	0	45	45	35	0	45	45	0	0	0,00	0	0	0	0	0	0	0	0	0,00
TOTAL LOI DES FINANCES			1 018 541		909 282	555 646	182 779	669 425	447 588	171 176	89 568	260 744	19 742	3 235	22 977	8,81	37 346	5 034	42 380	16	57 088	8 269	65 357	25,07
TOTAL HORS LOI DES FINANCES			322 960		547 751	193 340	305 503	450 020	213 107	31 917	75 495	107 412	15 168	7 934	23 102	21,51	7 156	35 676	42 832	39,88	22 324	43 610	65 934	61,38
TOTAL GENERAL			1 341 501		1 457 033	748 986	488 282	1 119 445	660 695	203 093	165 063	368 156	34 910	11 169	46 079	12,52	44 502	40 710	85 212	23,15	79 412	51 879	131 291	35,66

Source : DNPD

**ANNEXE N° 2 : Dotations / réalisations par
Ministères/Institution**

CANEVAS DE SUIVI DU FINANCEMENT EXTERIEUR DU BSI AU 2ème TRIMESTRE 2016
MINISTERE DE L'ENVIRONNEMENT, DE L'ASSAINISSEMENT ET DU DEVELOPPEMENT DURABLE
Montant en millions de F CFA

N° RNP	Nom Projets/Programmes	Coût du projet	Nom bailleurs	Montant Accord	Nature du financement			Cumul décaissements au 31/12/2015	Dotation 2016			Etat d'Exécution au 1er Trimestre 2016				Etat d'Exécution au 2ème Trimestre 2016				Etat d'Exécution Cumulée				
					Prêt	Subv	Total		Prêt	Subv	Total	Prêt	Subv	Total	Taux	Prêt	Subv	Total	Taux	Prêt	Subv	Total	Taux	
LOI DE FINANCES																								
2923	Projet Elimination Pesticides Obsolètes	3 006	IDA	2 421	0	2421	2421	0	0	5000	5000	0	0	0	0	0	13	13	0,26	0	13	13	0,26	
2924	Programme de Gestion et de Décentralisation des Forêts (GEDEFOR2)	4 334	Danemark	3 534	0	3534	3534	325	0	3 500	3 500	0	550	550	15,71			0	0,00	0	550	550	15,71	
2261	Programme Régional Aménagement Massif Fouta Djallon	861	SUEDE	330	0	70	70	166	0	70	70	0	0	0	0	0	9	9	13	0	9	9	12,86	
TOTAL LOI DE FINANCES		8 201	IDA, Danemark	6 285	0	6 025	6 025	491	0	8 570	8 570	0	550	550	6	0	22	22	0	0	572	572	6,67	
HORS LOI DE FINANCES																								
2689	Alliance Globale sur le Changement Climatique (AGCC)	4 254	FED/UE	3 883	0	3884	3 884	3 527	0	0	0	0	0	0	#DIV/0 !		0	#DIV/0 !		0	0	0	#DIV/0 !	
2771	Projet Adaptation changement climatique Local/FENU		FENU	231			0	130	0	64	64	0	0	0	0		0	0		0	0	0	0	
2772	Projet de gestion des ressources naturelles et changement climatique PGRNCC		IDA	6 000	0	6000	6 000	513	0	2 420	2 420	0	107	107	4	777	0	777	32		777	107	884	36,53
			FEM	3 287	0	3287	3 287	207	0	1 417	1 417	0	28	28	2	301	0	301	21		301	28	329	23,22
			FPMA	925	0	925	925	79		579	579	0	33	33	6	165	0	165	28		165	33	198	34,20
	Sous Total	0		10 212	0	10 212	10 212	799	0	4 416	4 416	0	168	168	3,80	1 243	0	1 243	28,15	1 243	168	411	31,95	
2691	Programme d'Appui à la gestion de l'Env. et la Promotion du Développ Durable au Mali (PAGEDD)	2 743	PNUD	2 600	0	175	175	894	0	175	175	0	6	6	3,43			0	0,00	0	6	6	3,43	
2692	Projet Appui Srtatégie Nat Adaptat° Changement Climatique GIZ/PNUD.		BMU	6 700										#DIV/0 !		0	#DIV/0 !			0	0	0	#DIV/0 !	
2693	Planification Innovante Devlp Adaptat° Changement GIZ		BMU	2 115										#DIV/0 !		0	#DIV/0 !			0	0	0	#DIV/0 !	
30	Projet Consolidation de la Gestion Durable des 3 Forêts Classées de la Faya des Monts Mandingues et du Sousan	1 464	AFD	984	0	805	805		0	0	0	0	0	0	#DIV/0 !		0	#DIV/0 !		0	0	0	#DIV/0 !	
1884	Projet Conservation et		IDA	4 292										#DIV/0		0	#DIV/0			0	0	0	#DIV/0	

	Valorisation de la Biodiversité du Gourma et des Eléphants													!				!				!	
			AFD											#DIV/0!			0	#DIV/0!	0	0	0	#DIV/0!	
	Sous Total	0		4 292	0	0	0	0	0	0	0	0	0	#DIV/0!	0	0	0	#DIV/0!	0	0	0	#DIV/0!	
2047	Projet Composante Mali du Programme de lutte contre l'ensablement dans le bassin du fleuve Niger		FAD	4 645	4 645	0	4 645	5 847	0	0	0	0	0	0	#DIV/0!		0	#DIV/0!		0	0	#DIV/0!	
			UEMOA	1 650	0	0	0		0	0	0	0	0	0	#DIV/0!		0	#DIV/0!	0	0	0	#DIV/0!	
	Sous Total	0		6 295	4 645	0	4 645	5 847	0	0	0	0	0	0	#DIV/0!	0	0	0	#DIV/0!	0	0	0	#DIV/0!
2051	Projet Plan d'Action National de Gestion des Zones Humides (PAZU) du Mali		PaysBas	432										#DIV/0!		0	#DIV/0!	0	0	0	#DIV/0!		
			Convention Ramsar													0	#DIV/0!	0	0	0	#DIV/0!		
	Sous Total	0		432	0	0	0	0	0	0	0	0	0	0	#DIV/0!	0	0	0	#DIV/0!	0	0	0	#DIV/0!
2160	Projet Multinational de Gestion Intégrée des Plantes Aquatiques Proliférantes en Afrique de l'Ouest	1 050	BAD	1 050	1050	928	1978		946	124	1 070	0	0	0	0	927	122	1 049	98	927	122	1 049	98,037
2535	Programme de Développement Durable Delta Intérieur Du Niger (PDD-DIN)	4 293	SUEDE	3 520	0	4059	4059	2 884	0	816	816	0	226	226	27,70	0	315	315	38,60	0	541	541	66,30
2690	Projet Extension et Renforcement du Système des Aires Protégées au Mali (ERSAP)		FEM	935	0	935	935	916	0	128	128	0	0	0	0	0	19	19	15	0	19	19	14,84
			PNUD	236	0	236	236	377	0	75	75	0	0	0	0	0	18	18	24	0	18	18	24
	Sous Total	1 171		1 171	0	1 171	1 171	1 293	0	203	203	0	0	0	0	0	37	37	18	0	37	37	18,227
2856	I.P.E. (Phase II)		PNUD	150	0	150	150	361	0	150	150	0	30	30	20		0	0	0	0	30	30	20
			PNUE	200	0	200	200	0	0	200	200	0	0	0	0		0	0	0	0	0	0	0
	Sous Total	1 800		350	0	350	350	361	0	350	350	0	30	30	9	0	0	0	0	0	0	0	0
2919	Projet "drainage des eaux pluviales de Bamako"	715	KFW	6559	0	6559	550	0						#DIV/0!		0	#DIV/0!				0	#DIV/0!	
TOTAL HORS LOI DE FINANCES		18 351		50 394	5 695	28 143	27 829	15 735	946	6 148	7 094	0	430	430	6	2 170	474	2 644	37	2 170	904	3 074	43,33
TOTAL MEADR		26 552	IDA, KFW, PNUE,	56 679	5 695	34 168	33 854	16 226	946	14 718	15 664	0	980	980	12,48	2 170	496	2 666	17	2 170	1 476	3 646	23,28

Source : DNPD / DEPSI

CANEVAS DE SUIVI DU FINANCEMENT EXTERIEUR DU BSI AU 2ème TRIMESTRE 2016

MINISTERE DE L'EQUIPEMENT, DES TRANSPORTS ET DU DESENCLAVEMENT

Montant en millions de F CFA

N° RNP	Nom Projets/Programmes	Coût du projet	Nom bailleurs	Montant Accord	Nature du financement			Cumul décaissements au 31/12/2015	Dotation 2016			Etat d'Exécution au 1er Trimestre 2016				Etat d'Exécution au 2ème Trimestre 2016				Etat d'Exécution Cumulée			
					Prêt	Sub v	Total		Prêt	Sub v	Total	Prêt	Sub v	Total	Taux	Prêt	Sub v	Total	Taux	Prêt	Sub v	Total	Taux
LOI DE FINANCES																							
2 561	Bitumage Route Goma Coura-Tombouctou	106 422	FED				0	39722	8500		8 500	411		411	4,84	1932	1932	3864	45,46	2343	1932	4275	50,29
			Exim Bank					76747	0	0	0	0	0	0	#DIV/0!	0	0	0	#DIV/0!	0	0	0	#DIV/0!
	Sous Total	106 422		0	0	0	0	116469	8500	0	8 500	411	0	411	4,83529	1932	1932	3864	45,45882	2343	1932	4275	50,29
2 819	Projet d'Achèvement des travaux de l'aéroport de Senou/Bamako		Koweït	5500	5500		5 500	4114	4 385		4 385	975		975	22,23	73		73	1,66	1048	0	1048	23,90
			OPEP	10000	10000		10 000	2195	5 886		5 886	1 698		1 698	28,85	392		392	6,66	2090	0	2090	35,51
			BID	5000	5000		5 000	901	4 729		4 729	905		905	19,14	161		161	3,40	1066	0	1066	22,54
	Sous Total	0		20500	20500	0	20500	7210	15000	0	15 000	3 578	0	3578	23,85	626	0	626	4,17	4204	0	4204	28,03
2 821	Programme Aménagement d'Infrastructure Routière (PAIRE)	12	PAIRE						8 000		8 000	3 866	0	3 866	48,33	3301	0	3301	41,26	7167	0	7167	89,59
2 802	Aménagement 2x2 voies Section Route Segou - San 7 km	13 000	BOAD						5 000		5 000	709		709	14,18	1829		1829	36,58	2538	0	2538	50,76
				3017																			

TOTAL LOI DE FINANCES		225 856	BOAD, PAIRE, BID, OPEP, KOWEI T, , BM	23 517	20 500	0	20 500	123 679	36 500	0	36 500	8 564	0	8 564	23,46	7 688	1 932	9 620	26	16 252	1 932	18 184	50					
HORS LOI DE FINANCES																												
2 570	Refection cartographie de base du Mali au 1/200 000	3 192	BOAD					1329	4262	0	4262	2131	0	2131	50	2131	0	2131	50					4262	0	4262	100	
2 255	Travaux Route Bandiagara Bankass-Koro- Fre Burkina-Faso		BIDC					125			0	0	0	0	#DIV/0!	0		0	#DIV/0!					0	0	0	#DIV/0!	
			BOAD					610	10		10	0	0	0	0	10		10	100					10	0	10	100	
			UEMOA					47			0	0	0	0	#DIV/0!				0	#DIV/0!					0	0	0	#DIV/0!
			BADEA					1787			0	0	0	0	#DIV/0!				0	#DIV/0!					0	0	0	#DIV/0!
	Sous Total	25 575		0	0	0	0	2569	10	0	10	0	0	0	0	10	0	10	100				10	0	10	100		
2 397	Second Projet Sectoriel des Transports (PST2)		BM				0	53 978	1290	0		0	0	0	0	1290	0	1290	100					1290	0	1290	100	
2 594	Construction Voies Express Bamako Segou		BOAD						55	0		55	0	55	100	0	0	0	0					55	0	55	100,00	
TOTAL HORS LOI DE FINANCES		28 767	BOAD, BIDC, BOAD, UEMOA, BADEA	0	0	0	0	59 729	5 617	0	5 617	2 186	0	2 186	39	3 431	0	3 431	150	5 617	0	5 617	100					
TOTAL METD		254 623	BOAD, PAIRE, KOWEI T	23 517	20 500	0	20 500	183 408	42 117	0	42 117	10 750	0	10 750	26	11 119	1 932	13 051	31	21 869	1 932	23 801	57					

Source DNPDI / DEPSI

CANEVAS DE SUIVI DU FINANCEMENT EXTERIEUR DU BSI AU 2ème TRIMESTRE 2016

MINISTERE DE L'HABITAT ET DE L'URBANISME

Montant en millions de F CFA

N° RNP	Nom Projets/Programmes	Coût du projet	Nom bailleurs	Montant Accord	Nature du financement			Cumul décaissements au 31/12/2015	Dotation 2016			Etat d'Exécution au 1er Trimestre 2016				Etat d'Exécution au 2ème Trimestre 2016				Etat d'Exécution Cumulée						
					Prêt	Subv	Total		Prêt	Subv	Total	Prêt	Subv	Total	Taux	Prêt	Subv	Total	Taux	Prêt	Subv	Total	Taux			
LOI DE FINANCES																										
							0				0			0	#DIV/0!			0	#DIV/0!							
TOTAL LOI DE FINANCES		0		0	0	0	0	0	0	0	0	0	0	0	#DIV/0!	0	0	0	#NOM?							
HORS LOI DE FINANCES																										
2 478	Projet Villes du Mali sans Bidonvilles de Bamako	610	ONU Habitat	180	0	0	0	360	0	0	0	0	0	0	#DIV/0!	0	0	0	#DIV/0!	0	0	0	#DIV/0!			
2 390	Projet Villes du Mali sans Bidonvilles de Bamako	31 448	IDA,	31 448	31448	0	31 448	12 814	9 560	0	9 560	612	0	612	6			0	0	612	0	612	6,40			
		8 811	Coop Suisse	8 811	0	8811	8 811	1 617	0	1 460	1 460	0	201	201	14			0	0	0	201	201	13,77			
	Sous Total	40 869		40 259	31 448	8 811	40 259	14 431	9 560	1 460	11 020	612	201	813	7	0	0	0	0	612	201	813	7,38			
	TOTAL HORS LOI DE FINANCES	41 479	ONU Habitat, IDA, Coop Suisse	40 439	31 448	8 811	40 259	14 791	9 560	1 460	11 020	612	201	813	7	0	0	0	0	612	201	813	0			
	TOTAL MHU	41 479	ONU Habitat, IDA, Coop Suisse	40 439	31 448	8 811	40 259	14 791	9 560	1 460	11 020	612	201	813	7	0	0	0	0	612	201	813	0			

CANEVAS DE SUIVI DU FINANCEMENT EXTERIEUR DU BSI AU 2ème TRIMESTRE 2016
MINISTERE DE L'EMPLOI, DE LA FORMATION PROFESSIONNELLE, DE LA JEUNESSE ET DE LA CONSTRUCTION CITOYENNE

Montant en millions de F CFA

N° RNP	Nom Projets/Programmes	Coût du projet	Nom bailleurs	Montant Accord	Nature du financement			Cumul décaissements au 31/12/2015	Dotation 2016			Etat d'Exécution au 1er Trimestre 2016				Etat d'Exécution au 2ème Trimestre 2016				Etat d'Exécution Cumulée				
					Prêt	Subv	Total		Prêt	Subv	Total	Prêt	Subv	Total	Taux	Prêt	Subv	Total	Taux	Prêt	Subv	Total	Taux	
LOI DE FINANCES																								
2844	Projet d'Appui à la Formation Professionnelle, l'Insertion et l'Entreprenariat des jeunes ruraux (FIER)		FIDA	17 896	8 948	8 848	17 796	1249	1250	1250	2500	126	126	252	10,08			0	0	126	126	252		
			PAPAM	4 633	0	4 633	4 633	0	0	0	0	0	0	0	0	#DIV/0 !			0	#DIV/0 !	0	0	0	#DIV/0 !
			IMF	1 324	1 324	0	1 324	0	0	0	0	0	0	0	0	#DIV/0 !			0	#DIV/0 !	0	0	0	#DIV/0 !
	Total	28 150		23 853	10 272	13 481	23 753	1 249	1 250	1 250	2500	126	126	252	10,08	0	0	0	0	126	126	252	10,08	
2843	Projet de Renforcement des Compétences et Emploi des Jeunes (PROCEJ)	32 500	BM/IDA	31 500	18 050	13 450		3515	0	3 000	3 000	0	162	162	5,4			0	0	0	162	162		
	TOTAL LOI DE FINANCES	60 650	IDA, IMF, PAPAM, FIDA	55 353	28 322	26 931	23 753	4 764	1 250	4 250	5 500	126	288	414	7,53	0	0	0	0	126	288	414	7,53	
HORS LOI DE FINANCES																								
2634	Programme d'Appui la Formation et à l'Insertion Professionnelle (PAFIP)	12 897	Grand Duché de Lux	10 384			0	10400			0			0	#DIV/0 !			0	#DIV/0 !	0	0	0	#DIV/0 !	
	TOTAL HORS LOI DE FINANCES	12 897	Grand Duché de Lux	10 384	0	0	0	10 400	0	0	0	0	0	0	#DIV/0 !	0	0	0	#DIV/0 !	0	0	0	#DIV/0 !	
	TOTAL MEFPJCC	73 547	IDA, IMF, PAPAM, Duché de Lux	65 737	28 322	26 931	23 753	15 164	1 250	4 250	5 500	126	288	414	8	0	0	0	0	126	288	414	7,53	

CANEVAS DE SUIVI DU FINANCEMENT EXTERIEUR DU BSI AU 2ème TRIMESTRE 2016
MINISTERE DE L'AGRICULTURE
Montant en millions de F CFA

N° RNP	Nom Projets/Programmes	Coût du projet	Nom bailleurs	Montant Accord	Nature du financement			Cumul décaissements au 31/12/2015	Dotation 2016			Etat d'Exécution au 1er Trimestre 2016				Etat d'Exécution au 2ème Trimestre 2016				Etat d'Exécution Cumulée			
					Prêt	Subv	Total		Prêt	Subv	Total	Prêt	Subv	Total	Taux	Prêt	Subv	Total	Taux	Prêt	Subv	Total	Taux
LOI DE FINANCES																							
2 480	PROGRAMME DE DEVELOPPEMENT DE L'IRRIGATION DANS LE BASSIN DU BANI ET DU SELINGUE (PDI-BS)	110 730	EXIM BANK	10 400			0	0	2950	0	2950	0		0	0			0	0,00	0	0	0	0,00
			OFID	4 900			0	0	250	0	250	0		0	0			0	0,00	0	0	0	0,00
			FSD	7 200			0	0	1 100	-	1 100	0		0	0			0	0,00	0	0	0	0,00
			FKDEA	7 200			0	7354	447	0	447	204	204	45,64	76		76	17,00	280	0	280	0	62,64
			BOAD	10 000			0	0	2790	0	2790	0		0	0			0	0,00	0	0	0	0,00
			BID, BM (IDA),	5 430			0	3303	7 125	-	7 125	676	676	9,49	214		214	3,00	890	0	890	0	12,49
			FAD/BAD	14 490	0	0	0	7590	0	4451	4451	0	0	0	0	0	0	0,00	0	0	0	0	0,00
			BIDC,	38 510			0	16537	6718	0	6718	431	431	6,415 6	4292		4292	63,89	4723	0	4723	0	70,30
				5 000			0	2000	1169	0	1169	80	80	6,84			0	0,00	80	0	80	0	6,84
	Sous Total			103 130	0	0	0	36 784	22 549	4 451	27000	1391	1391	5,15	4582	0	4582	16,97	5973	0	5973	0	22,12
2 602	PROJET D'AMENAGEMENT HYDROAGRICOLE MOLODO NORD / BOAD phase une et Phase une Extantion		BOAD	17 500	17 500	8 000	25 500	10256	11 500		11 500	1 479	1 479	12,86	496		496	4,31	1975	0	1975	0	17,17
2 640	PROGR. ACROISS.PRODUCT . AGRICOLE AU MALI/ (PAPAM)	74 100	IDA,	60 100	3 500	3 100	6 600	25889	4009	1182	5191	0	0	0	0	1114	272	1386	26,700 1	1114	272	1386	26,70
			FIDA		16 000	5 000	21 000	0	6771	3038	9809	0	0	0	0	868	319	1187	12,101 1	868	319	1187	12,10
			FEM				0	0	0		0			0	#DIV /0!		0	#DIV/ 0!	0	0	0	0	#DIV/0!
	Sous Total			60 100	19 500	8 100	27 600	25 889	10 780	4 220	15000			0	0	1982	591	2573	17,15	1982	591	2573	17,15
2 484	PROJET D'APPUI AU DEVELOPPEMENT RURAL DE TIENKOUNOU ET TAMANI (PADER-TKT)	14 985	BID	11 030	11 030	0	11 030	9251	2 620	-	2 620	408	0	408	15,57	553	0	553	21,10	961	0	961	36,68
2 684	PROJET DE	12	BID	10 613	10	0	10	1240	6		6	131		131	2,18	41	0	41	0,68	172	0	172	2,87

	DEVELOPPEMENT RURAL INTEGRE DE KITA II (PDRIK II)	060			613		613		000		000																
2 765	PROJET D'AMELIORATION DE LA PRODUCTIVITE AGRICOLE DES PETITS EXPLOITANTS POUR L'AFRIQUE SUB-SAHARIENNE (SAPEP)	7 870	BID	7 270	7 270	0	7 270	1415		10 500	10 500			0	0			0	0					0	0	0	0,00
2 800	WEST AFRICA AGRICULTURAL PRODUCTIVITY PROGRAMM (WAAPP II)	33 500	BM (IDA)	31 000	31 000	0	31 000	16646		15 000	15 000	2080		2080	13,87			0	0,00				2080	0	2080	13,87	
2 809	PROJET DE RENFORCEMENT DE LA SECURITE ALIMENTAIRE ET NUTRITIONNELLE DE LA REGION DE KOULIKORO (PRESAN-KL)	27 612	BAD	24 987	24 987	0	24 987	244	7500		7500	0	0	0	0	2624	0	2624	34,99				2624	0	2624	34,99	
2 916	PROJET DE RENFORCEMENT DE LA RESILIENCE A L'INSECURITE ALIMENTAIRE AU MALI (PRIA_MALI)		BID Prêt	3 210	3 210	0	3 210	72	940	0	940	0	0	0	0	84	0	84	8,94				84	0	84	8,94	
			BID: Instisna ordinaire	3 255	3 255	0	3 255	0	522	0	522	0	0	0	0	51		51	9,77				51	0	51	9,77	
			BID: Instisna DJ	5 390	5 390	0	5 390	0	0	0	0	0	0	0	0	#DIV /0!		0	#DIV /0!				0	0	0	#DIV /0!	
			BID : ITFC	11 275	11 275	0	11 275	5445	5038	0	5038	2527	0	2527	50,16	2235		2235	44,36				4762	0	4762	94,52	
	Sous Total	24 945		23 130	23 130	0	23 130	5 517	6 500	0	6 500	2 527	0	2 527	38,88	2370	0	2370	36,46				4897	0	4897	75,34	
2 807	PROJET DE RENFORCEMENT DE LA SECURITE ALIMENTAIRE PAR LE DEVELOPPEMENT DES CULTURES IRRIGÉES (PRESA-DCI)	29 064	FAD/BAD	26 919	25 316	1 603	26 919	244	10 000		10 000	0	0	0	0	2209	57	2266	22,66				2209	57	2266	22,66	

2 917	PROJET DE RENFORCEMENT DE LA RESILIENCE AU SAHEL (P2RS)	32 000	FAD/BAD	32 150	13 756	13 576	27 332	136	12 000		12 000	3	10 0	103	0,86	0	74	74	0,62	3	174	177	1,48
TOTAL LOI DE FINANCES		292 766	FSD, FKDEA, BOAD, BID, BM,	347 829	#####	31 279	215 381	107 622	89 449	34 171	123 620	8 019	10 0	8 119	6,57	14 857	722	15 579	13	22 876	822	23 698	19,17
HORS LOI DE FINANCES																							
2 606	PROGRAMME MICRO FINANCE RURALE / FIDA et coop Canada		Coop Canada (projet FIRMA)	5 365	-	5 365	5 365	4180	0	313	313	0	0	0	0	0	313	313	100	0	313	313	100
			FIDA	12 747	12 747	0	12 747	11108	799	0	799	0	0	0	0	799		799	100	799	0	799	100
Sous Total		13 110		18 112	12 747	5 365	18 112	15288	799	313	1112	0	0	0	0	799	313	1112	100	799	313	1112	100
2 709	PROJET D'ADAPTATION DE L'AGRICULTURE ET DE L'ELEVAGE AUX CHANGEMENTS CLIMATIQUES	5 162	NORVEGE	3 674	0	3 674	3 674	18768			0			0	#DIV /0!			0	#DIV /0!			0	#DIV /0!
1 984	Projet de Développement de l'Elevage la région du Liptako-Gourma		BID	1 301	1 301		1 301	358			0			0	#DIV /0!			0	#DIV /0!			0	#DIV /0!
NC	PROJET D'APPUI A L'OFFICE DU NIGER (PAON)	8 073	CANADA	7 400	0	7 400	7 400	454			0			0	#DIV /0!			0	#DIV /0!			0	#DIV /0!
NC	PROGRAMME D'APPUI AU CONTRAT PLAN OFFICE DU NIGER (PACOP)	3 159	PAYS BAS	3 159	0	3 159	3 159	3 425			0			0	#DIV /0!			0	#DIV /0!			0	#DIV /0!
NC	CREATION DE RICHESSE ET SOUVERAINETE ET SOUVERAINETE ALIMENTAIRE DANS LA REGION DE SIKASSO A TRAVERS LE DEVELOPPEMENT DES MARCHES LOCAUX POUR LA TRANSFORMATION LOCALE DE L'ANACARDE (CTARS)	4 844	Espagne	4 757	0	4 757	4 757	3 209	0	364	364	0	0	0	0	0	226	226	62	0	226	226	62,0879 12

NC	RENFORCER ET IMPLANTER LE SYSTEME DE CONTROLE DES ENGRAIS AU MALI	200	AGRA	200	0	200	200	102	0	0	0	0	0	0	#DIV/0!	0	0	0	#DIV/0!	0	0	0	#DIV/0!
NC	INTEGRATION DE LA RESILIENCE CLIMATIQUE DANS LA PRODUCTION AGRICOLE POUR LA SECURITE ALIMENTAIRE EN MILIEU RURAL AU MALI (GCP/MLI/033/LDF)	3 091	FEM/GEF via FAO	1 053	0	948	948	1 947	0	70	70	0	0	0	0	0	24	24	34	0	24	24	34,29
NC	AMELIORER LA CAPACITE D'ADAPTATION ET LA RESILIENCE FACE AUX CHANGEMENTS CLIMATIQUES DANS LE SECTEUR AGRICOLE DU MALI	2 343	FEM/GEF via PNUD	2 343	0	2 343	2 343	2 127	0	670	670	0	0	0	0	0	240	240	36	0	240	240	35,82
2 728	PROJET D'APPUI A LA CROISSANCE ECONOMIQUE ET PROMOTION DE L'EMPLOI PAR LE SECTEUR PRIVE (PACEPEP)	10 216	DANEMARK	9 716	0	0	-	1 751	0	3 975	3 975	0	0	0	0	0	3 255	3255	82	0	3255	3255	81,89
NC	Projet d'Appui à l'Amélioration de la Gouvernance de la Filière Coton PASE II	7 215	AFD	7 215	0	7 215	7 215	3 021	0	1 500	1 500	0	0	0	0	0	651	651	43	0	651	651	43,40
TOTAL HORS LOI DE FINANCES		50 198	, BID, Belgique, Pays Bas, KFW, Espagne,	58 930	14 048	35 061	49 109	50 450	799	6 892	7 691	0	0	0	0	799	4 709	5 508	72	799	4 709	5 508	72
TOTAL MA		342 964	NORVEGE, BID, Belgique, FEM	406 759	#####	66 340	264 490	158 072	90 248	41 063	131 311	8 019	100	8 119	6	15 656	5 431	21 087	16	23 675	5 531	29 206	22,24

CANEVAS DE SUIVI DU FINANCEMENT EXTERIEUR DU BSI AU 2ème TRIMESTRE 2016

MINISTERE DE L'ELEVAGE ET DE LA PECHE

Montant en millions de F CFA

N° RNP	Nom Projets/Programmes	Coût du projet	Nom bailleurs	Montant Accord	Nature du financement			Cumul décaissements au 31/12/2015	Dotation 2016			Etat d'Exécution au 1er Trimestre 2016				Etat d'Exécution au 2ème Trimestre 2016				Etat d'Exécution Cumulée							
					Prêt	Subv	Total		Prêt	Subv	Total	Prêt	Subv	Total	Taux	Prêt	Subv	Total	Taux	Prêt	Subv	Total	Taux				
LOI DE FINANCES																											
1 881	PROJET CONSERVATION IN-SITU BETAIL RUMINANT (PROGEBE)		BAD	4 053	4 053	0	4 053		1000	0	1000	0	0	0	0	0	0	0,00					0	0	0	0	
			FEM	870	0	870	870				0			0	#DIV/0!		0	#DIV/0!					0	0	0	#DIV/0!	
	Sous Total	4 923		4 923	4 053	870	4 923		1000		1000	0	0	0	0	0	0,00					0	0	0	0		
2 750	APPUI INSTITUTIONNEL SECTEUR ELEVAGE & PECHE/ BELGIQUE		Belgique	2 000	0	984	984		0	1500	1500	0	0	0	0		212	212	14,13					0	212	212	14,13
2 322	PROJET APPUI DEVELOPPEMENT DE L'ELEVAGE ZONE KAYES SUD (PADEPA-KS)	16 125	BAD	11 312	11 312	0	11 312		1500		1500			0	0	146	0	146	9,73					146	0	146	9,73
2 799	PROGRAMME REGIONAL D'APPUI AU PASTORALISME AU SAHEL (PRAPS-MALI)	24 000	IDA	22 500	22 500	0	22 500		0	11000	11000	0	0	0	0	370	0	370	3,36					370	0	370	3,36

2 798	Projet Développement Ressource Animales Sahel Occidental (PRODERASO)		BID				0	0	3500	0	3500			0	0			0	0,00			0	0	0	0,00
2 488	PROJET D'APPUI AU DEVELOPPEMENT DE L'ELEVAGE DE ZEBU MAURE DANS LE CERCLE DE NARA (PRODEZEM)	5 775	Belgique	5 250	0	5 250	5 250		0	103 6	103 6	0	0	0	0	0	173	173	16,70			0	173	173	16,70
TOTAL LOI DE FINANCES		45 048	BM, Belgique, BAD, BID	40 735	37 865	1 854	39 719	0	6 000	13 536	19 536	0	0	0	0	516	385	901	5	516	385	901	5		
HORS LOI DE FINANCES																									
2 643	PROJET DE DEVELOPPEMENT DE LA FILIERE AQUACOLE SIKASSO (PRODEFA)	4 873	Belgique	3 969	0	3 969	3 969				0			0	#DIV/0!			0	#DIV/0!			0	0	0	#DIV/0!
TOTAL HORS LOI DE FINANCES		4 873	Belgique	3 969	0	3 969	3 969	0	0	0	0	0	0	0	#DIV/0!	0	0	0	#DIV/0!	0	0	0	0	0	
TOTAL MEP		49 921	DANEMARK, BID, EXIM BANK, FKDEA, BOAD, BID, BM,	44 704	37 865	5 823	43 688	0	6 000	13 536	19 536	0	0	0	#DIV/0!	516	385	901	4,61	516	385	901	5		

CANEVAS DE SUIVI DU FINANCEMENT EXTERIEUR DU BSI AU 2ème TRIMESTRE 2016
COMMISSARIAT A LA SECURITE ALIMENTAIRE

Montant en millions de F CFA

N° RNP	Nom Projets/Programmes	Coût du projet	Nom bailleurs	Montant Accord	Nature du financement			Cumul décaissements au 31/12/2015	Dotation 2016			Etat d'Exécution au 1er Trimestre 2016				Etat d'Exécution au 2ème Trimestre 2016				Etat d'Exécution Cumulée							
					Prêt	Subv	Total		Prêt	Subv	Total	Prêt	Subv	Total	Taux	Prêt	Subv	Total	Taux	Prêt	Subv	Total	Taux				
HORS LOI DE FINANCES																											
	Programme de lutte contre l'insecurité alimentaire et la malnutrition dans les cercles de Nara et Niore du Sahel PLIAM		FBSA	10 335	0	10 335	10 335			2 747	2 747	0	0	0	0	0	1 343	1 343	49					0	1 343	1 343	48,89
2 369	Programme Intégré Développement Rural Région Kidal (PIDRK)	10 965	FIDA				0			0	0	0	0	0	#DIV /0!	0	0		#DIV /0!				0	0	0	#DIV /0!	
			FBSA				0			0	0	0	0	0	0	#DIV /0!				#DIV /0!			0	0	0	#DIV /0!	
			BOAD				0			0	0	0	0	0	0	#DIV /0!				#DIV /0!			0	0	0	#DIV /0!	
	Sous Total	10 965		10 294	8 523	1 771	10 294	0	0	0	0	0	0	0	#DIV /0!	0	0		#DIV /0!			0	0	0	#DIV /0!		
TOTAL HORS LOI DE FINANCES		10 965	BOAD, FIDA, FBSA	20 629	8 523	12 106	20 629	0	0	2 747	2 747	0	0	0	0	0	1 343	1 343	49	0	1 343	1 343	49				
TOTAL MSA		10 965	BOAD, FIDA, FBSA	20 629	8 523	12 106	20 629	0	0	2 747	2 747	0	0	0	0	0	1 343	1 343	49	0	1 343	1 343	49				

CANEVAS DE SUIVI DU FINANCEMENT EXTERIEUR DU BSI AU 2ème TRIMESTRE 2016

MINISTERE DE LA DECENTRALISATION ET DE LA REFORME DE L'ETAT

Montant en millions de F CFA

N° RNP	Nom Projets/Programmes	Coût du projet	Nom bailleurs	Montant Accord	Nature du financement			Cumul décaissements au 31/12/2015	Dotation 2016			Etat d'Exécution au 1er Trimestre 2016				Etat d'Exécution au 2ème Trimestre 2016				Etat d'Exécution Cumulée				
					Prêt	Subv	Total		Prêt	Subv	Total	Prêt	Subv	Total	Taux	Prêt	Subv	Total	Taux	Prêt	Subv	Total	Taux	
LOI DE FINANCES																								
2 636	Programme Assistance Technique /DGCT		IDA			27	27	46	0	27	27			0	0	0	0	0	0	0	0	0	0	0
2 127	Progr Appui Décentralisation Kkoro – PADK Phase II	4 930	Belgique	4 622	0	4 622	4622	3194	0	1200	1200	0	109	109	9,08	0	127	127	10,58	0	236	236	19,67	
TOTAL LOI DE FINANCES		4 930	Belgique, IDA	4 622	0	4 649	4 649	3 240	0	1 227	1 227	0	109	109	9	0	127	127	10	0	236	236	19,23	
HORS LOI DE FINANCES																								
NC	Projet d'Appui à l'Etat Civil (PAEC)	968	Belgique	883	0	883	883	669	0	200	200	0	31	31	16	0	38	38	19	0	69	69	34,50	
NC	Projet d'Appui Institutionnel au MATD	2 362	Belgique	2 296	0	2 296	2 296	1 062			0			0	#DIV /0!			0	#DIV /0!	0	0	0	#DIV /0!	
TOTAL HORS LOI DE FINANCES		3 330	Belgique	3 179	0	3 179	3 179	1 731	0	200	200	0	31	31	16	0	38	38	19	0	69	69	34,50	
TOTAL MDRE		8 260	Belgique, IDA	7 801	0	7 828	7 828	4 971	0	1 427	1 427	0	140	140	10	0	165	165	1 682	0	305	305	21	

CANEVAS DE SUIVI DU FINANCEMENT EXTERIEUR DU BSI AU 2ème TRIMESTRE 2016

MINISTERE DE LA SANTE ET DE L'HYGIENE PUBLIQUE

Montant en millions de F CFA

N° RNP	Nom Projets/Programmes	Coût du projet	Nom bailleurs	Montant Accord	Nature du financement			Cumul décaissements au 31/12/2015	Dotation 2016			Etat d'Exécution au 1er Trimestre 2016				Etat d'Exécution au 2ème Trimestre 2016				Etat d'Exécution Cumulée			
					Prêt	Subv	Total		Prêt	Subv	Total	Prêt	Subv	Total	Taux	Prêt	Subv	Total	Taux	Prêt	Subv	Total	Taux
LOI DE FINANCES																							
2 848	Programme Assistance Technique CADD/Santé	260	IDA	260	0	206	206	298	0	20	20	0	0	0	0	0	20	20	100	0	20	20	100
2 974	Renf. Santé de la Reproduction	12 050	IDA	14 428			0	2 339	0	4 000	4 000	0	78	78	2			0	0,00	0	78	78	1,95
TOTAL	LOI DE FINANCES	12 310		14 688	0	206	206	2 637	0	4 020	4 020	0	78	78	2	0	20	20	0,50	0	98	98	2,44
HORS LOI DE FINANCES																							
975	Appui au PRODESS	10 208		10 208	0	1 693	1 693	1 643	0	1 229	1 229	0	607	607	93	0	0	0	0	0	607	607	49,39
	Appui à la mise en œuvre de la politique de santé de reproduction dans la région de Kayes	1 693	Espagne	1 693	0	1 693	1 693	1 643	0	547	547	0	115	115	21	0	0	0	0	0	115	115	21,02
	Programme d'Appui au Développement Social et Sanitaire en 5ème Région phase II	8 515	France	8 515	0	0	0	0	0	682	682	0	492	492	72	0	0	0	0	0	492	492	72,14
	Sous Total	10 208		10 208	0	1 693	1 693	1 643	0	1 229	1 229	0	607	607	49	0	0	0	0	0	607	607	49,39
	TOTAL HORS LOI DE FINANCES	10 208	Espagne, France	10 208	0	1 693	1 693	1 643	0	1 229	1 229	0	607	607	49	0	0	0	0	0	607	607	49
	TOTAL MSHP	22 518	Espagne, France	24 896	0	1 899	1 899	4 280	0	5 249	5 249	0	685	685	13	0	20	20	153	0	705	705	13

CANEVAS DE SUIVI DU FINANCEMENT EXTERIEUR DU BSI AU 2ème TRIMESTRE 2016
 MINISTERE DE LA SOLIDARITE, DE L'ACTION HUMANITAIRE ET DE LA RECONSTRUCTION DU NORD

Montant en millions de F CFA

N° RNP	Nom Projets/Programmes	Coût du projet	Nom bailleurs	Montant Accord	Nature du financement			Cumul décaissements au 31/12/2015	Dotation 2016			Etat d'Exécution au 1er Trimestre 2016				Etat d'Exécution au 2ème Trimestre 2016				Etat d'Exécution Cumulée			
					Prêt	Subv	Total		Prêt	Subv	Total	Prêt	Subv	Total	Taux	Prêt	Subv	Total	Taux	Prêt	Subv	Total	Taux
HORS LOI DE FINANCES																							
2 429	Appui Programme ODHD	1 850	PNUD	1 850	0	1 850	1 850	335	0	200	200	0	15	15	8	0	15	15	8	0	30	30	15
TOTAL HORS LOI DE FINANCES		1 850	PNUD	1 850	0	1 850	1 850	335	0	200	200	0	15	15	8	0	15	15	8	0	30	30	15
TOTAL MSAHRN		1 850	PNUD	1 850	0	1 850	1 850	335	0	200	200	0	15	15	8	0	15	15	8	0	30	30	15

CANEVAS DE SUIVI DU FINANCEMENT EXTERIEUR DU BSI AU 2ème TRIMESTRE 2016
 MINISTERE DE LA PROMOTION DE LA FEMME, DE L'ENFANT ET DE LA FAMILLE

Montant en millions de F CFA

N° RNP	Nom Projets/Programmes	Coût du projet	Nom bailleurs	Montant Accord	Nature du financement			Cumul décaissements au 31/12/2015	Dotation 2016			Etat d'Exécution au 1er Trimestre 2016				Etat d'Exécution au 2ème Trimestre 2016				Etat d'Exécution Cumulée			
					Prêt	Subv	Total		Prêt	Subv	Total	Prêt	Subv	Total	Taux	Prêt	Subv	Total	Taux	Prêt	Subv	Total	Taux
HORS LOI DE FINANCES																							
1 507	Plates Formes Multifonctionnelles Lutte Contre la pauvreté	55 498	PNUD	2 200	0	2 200	2 200	2 036	0	0	0	0	0	0	#DIV/0!	0	0	0	#DIV/0!	0	0	0	#DIV/0!
TOTAL HORS LOI DE FINANCES		55 498	PNUD	2 200	0	2 200	2 200	2 036	0	0	0	0	0	0	#DIV/0!	0	0	0	#DIV/0!	0	0	0	#DIV/0!
TOTAL MPFEF		55 498	PNUD	2 200	0	2 200	2 200	2 036	0	0	0	0	0	0	#DIV/0!	0	0	0	#DIV/0!	0	0	0	#DIV/0!

CANEVAS DE SUIVI DU FINANCEMENT EXTERIEUR DU BSI AU 2ème TRIMESTRE 2016
MINISTERE DE L'EDUCATION NATIONALE

Montant en millions de F CFA

N° RNP	Nom Projets/Programmes	Coût du projet	Nom bailleurs	Montant Accord	Nature du financement			Cumul décaissements au 31/12/2015	Dotation 2016			Etat d'Exécution au 1er Trimestre 2016				Etat d'Exécution au 2ème Trimestre 2016				Etat d'Exécution Cumulée				
					Prêt	Subv	Total		Prêt	Subv	Total	Prêt	Subv	Total	Taux	Prêt	Subv	Total	Taux	Prêt	Subv	Total	Taux	
LOI DE FINANCES																								
2805	Programme d'urgence Education pour Tous		IDA	20 850	0	20 850	20850		0	3500	3500			0	0			0	0	0	0	0	0	0
2682	Programme Assistance Technique/CADD		BM/IDA	600	0	600	600		0	275	275			0	0			0	0	0	0	0	0	0
2973	Projet Appui à l'Education Bilingue de Base		BID						1500	0	1500							0	0	0	0	0	0	0
TOTAL LOI DE FINANCES		0	IDA, BID	21 450	0	21 450	21 450	0	1 500	3 775	5 275	0	0	0	0	0	0	0	0	0	0	0	0	0
HORS LOI DE FINANCES																								
1555	Programme de Relance de l'Education		BM/PRRE	9 000	0	9 000	9 000				0			0	#DIV/0!			0	#DIV/0!	0	0	0	#DIV/0!	0
1 555	Projet d'Appui à l'Education de Base de Qualité (UNICEF)		UNICEF	11 910	0	11 910	11 910				0			0	#DIV/0!			0	#DIV/0!	0	0	0	#DIV/0!	0
	Programme de coopération UNICEF/Mali			0	0	0	0			0		0	#DIV/0!			0	#DIV/0!	0	0	0	#DIV/0!	0		
Sous Total		0		11 910	0	11 910	11 910	0	0	0	0	0	0	0	#DIV/0!	0	0	0	#DIV/0!	0	0	0	#DIV/0!	0
1 555	Projet d'Appui au PISE III		AFD	3 442	0	3 442	3 442				0			0	#DIV/0!			0	#DIV/0!	0	0	0	#DIV/0!	0
	Avenant CML 3002 Appui au PISE II			575		0			0		0	#DIV/0!			0	#DIV/0!	0	0	0	#DIV/0!	0			
	Avenant CML 1236 Appui au PISE III			5 510		0			0		0	#DIV/0!			0	#DIV/0!	0	0	0	#DIV/0!	0			
	Avenant CML 1255 Renforcement de capacités PISE			131		0			0		0	#DIV/0!			0	#DIV/0!	0	0	0	#DIV/0!	0			
	Améliorât compétitivité Entreprises par la			2 151		2 151	0	0	0	0	0	0	0	0	0	0	#DIV/0!			0	#DIV/0!	0	0	0

	Formation (ACEFOR) AFD																					
	Amélioration de la compétitivité des Entreprises par la Format (ACEFOR)			1 721	1 721	0							0	#DIV/0!			0	#DIV/0!	0	0	0	#DIV/0!
	Sous Total	0		13 530	1 721	5 593	3 442	0	0	0	0	0	0	#DIV/0!	0	0	0	#DIV/0!	0	0	0	#DIV/0!
1 555	Sériques les vies, réduire la malnutrition et reconstruire les moyens des bistance	35 000	PAM	35 000	0	35 000							0	#DIV/0!			0	#DIV/0!				#DIV/0!
	Cantines scolaires Développement et urgence) PAM			10	0	10							0	#DIV/0!			0	#DIV/0!				#DIV/0!
	Sous Total	35 000		35 010	0	35 010	0	0	0	0	0	0	0	#DIV/0!	0	0	0	#DIV/0!	0	0	0	#DIV/0!
1555	Projet de renforcement de capacités dans le domaine du manuel scolaire		CANADA	14 500	0	14 500	14 500	0	3 102	3 102	0	0	0	0	0	2 696	2 696	87				
	Format Continue Enseignants et Evaluation des Apprentissages (FORME)			4 110	0	0	0	0	1 891	1 891	0	0	0	0	0	2 098	2 098	111				
	Projet d'Amélioration Accès à des serv d'éducation de qualité (PASEQ)			4 774	0	4 774	4 774	0	5 607	5 607	0	0	0	0	0	5 604	5 604	100				
	Sous Total	0		23 384	0	19 274	19 274	0	0	10 600	10 600	0	0	0	0	10 398	10 398	98	0	10398	10398	98,09
1555	Programme contrôle interne au sein du MEALN (Pays Bas)		PAYS BAS	410	0	410							0	#DIV/0!			0	#DIV/0!				#DIV/0!
	Programme d'Appui à la Formation Professionnelle, Phase IV (PAFP)		SUISSE	5 250	0	5 250	24 048	0	0	5 607	5 607	0	0	0	0	5 604	5 604	100				
	Contribution à la politique des manuels et du matériel du MEN		SUISSE	808	0	808							0	#DIV/0!			0	#DIV/0!				#DIV/0!
	Programme d'Appui à la décentralisation de l'Education (PADE)		SUISSE	2 475	0	2 475							0	#DIV/0!			0	#DIV/0!				#DIV/0!

	Prog construction de compétences pour le Développement Local (PCDL)		SUISSE	2 490	0	2 490							0	#DIV/0!			0	#DIV/0!	0	0	0	#DIV/0!	
	Sous Total	0		11 433	0	11 433	24 048	0	0	5 607	5 607	0	0	0	0	0	5 604	5 604	100	0	5 604	5 604	99,95
1555	Programme d'Appui à l'Education non Formelle (PENF) Phase II			6 042		6 042	0	0	0	0	0	0	0	#DIV/0!			0	#DIV/0!		0	0	0	#DIV/0!
1555	Projet pilote << Apprendre à lire et à écrire en langue afri et français>>		OIF	39	0	39							0	#DIV/0!			0	#DIV/0!		0	0	0	#DIV/0!
	<< Apprendre à lire et à écrire langue africaine et français>>			224	0	224							0	#DIV/0!			0	#DIV/0!		0	0	0	#DIV/0!
	Sous Total	0		6 305	0	6 305	0	0	0	0	0	0	0	#DIV/0!	0	0	0	#DIV/0!	0	0	0	0	#DIV/0!
2650	Construction Equipement IFM au Mali		KFW	5 772	0	5 772	5772						0	#DIV/0!			0	#DIV/0!		0	0	0	#DIV/0!
TOTAL HORS LOI DE FINANCES		35 000	CANADA, PAFAM, AFD, UNICEF, BM	122 796	1 721	110 749	73 446	0	0	16 207	16 207	0	0	0	0	0	16 002	16 002	99	0	16 002	16 002	99
TOTAL MEN		35 000	KFW, OIF, SUISSE, PAYS BAS, CAN	144 246	1 721	132 199	94 896	0	1 500	19 982	21 482	0	0	0	0	0	16 002	16 002	74	0	16 002	16 002	74

CANEVAS DE SUIVI DU FINANCEMENT EXTERIEUR DU BSI AU 2ème TRIMESTRE 2016

MINISTERE DE L'ENERGIE ET DE L'EAU

Montant en millions de F CFA

N° RNP	Nom Projets/Programmes	Coût du projet	Nom bailleurs	Montant Accord	Nature du financement			Cumul décaissements au 31/12/2015	Dotation 2016			Etat d'Exécution au 1er Trimestre 2016				Etat d'Exécution au 2ème Trimestre 2016				Etat d'Exécution Cumulée			
					Prêt	Subv	Total		Prêt	Subv	Total	Prêt	Subv	Total	Taux	Prêt	Subv	Total	Taux	Prêt	Subv	Total	Taux
LOI DE FINANCES																							
2540	Projet sectoriel Appui secteur de l'énergie	46 450	IDA	46 450	0	1 500	1 500	42884	1500		1500	1798	0	1798	119,867	1254		1254	69,74	3052	0	3052	203,47
2668	Projet const centre national conduite de dédoublement capacité énergétique	22 489	BOAD	20 000	20 000	0	20 000	4915	5000		5000			0	0	11372		11372	227,44	11372	0	11372	227,44
2803	Projet Système hybride électrification rurale	25 521	IDA	21 338	18 726	2 612	21 338	3681	4000	0	4000	97	26	123	3,08	730	775	1505	37,63	827	801	1628	40,70
2975	Projet Electrification Rurale Système Hybrides 30 Villages		BAD				0		2000	0	2000			0	0,00			0	0,00	0	0	0	0,00
2868	Projet appui promotion énergie renouvelable (PAPERM)	1 232	FAD	500		1 500	1 500	418	1500		1500	0	0	0	0,00	0	46	46	3,07	0	46	46	3,07
2575	Projet AEP Bamako-Kabala	25 582	AFD	25 582	25 582	0	25 582				0	0		0	#DIV/0!			0	#DIV/0!	0	0	0	#DIV/0!
		11	UE	11	0	11	11				3598	3598	0	44	44	1,22			0	0,00	0	44	44

		807		807		807	807																
		32 797	BEI	32 797	32 797	0	32 797		3124	0	3124	0	0	0	0,00		0	0,00	0	0	0	0,00	
		16 956	BID	16 956	16 956	0	16 956		307	0	307	0	0	0,00		0	0,00	0	0	0	0,00		
		40 000	BM	40 000	40 000	0	40 000		1168	0	1168	814	814	69,69		0	0,00	814	0	814	69,69		
		38 000	BAD	38 000	38 000	0	38 000		1803	0	1803	231	231	12,81		0	0,00	231	0	231	12,81		
		7 215	Coop Italie	7 215	7 215	0	7 215		0	0			0	#DI V/0!		0	#DI V/0!	0	0	0	#DIV /0!		
	Sous Total	173 589		172 357	160 550	11 807	172 357	2025	6 402	3 598	10 000	1 045	44	108 9	10,89	0	0	0	0,00	104 5	44	108 9	10,89
2577	Program. Nat de Mobilisation des Ressources en Eau /Assainisse ment AEP Centres Semi Urbains en 1 ^{ère} , 2 ^{ème} , 5 ^{ème} et 6 ^{me} régions.	19 128	KFW	18 581	0	18 581	18 581	3117	0	1000	1000			0,00	837	0	837	83,70					
																			837	0	837	83,70	
685	Projet d'Hydraulique Villageoise dans le Plateau Dogon (phase II)	4 040	BOAD	3 600	3 600	0	3 600	3427	1500		1500			0,00		0	0,00						
																			0	0	0	0	
2873	Programme BID-UEMOA d'Hydraulique Et d'Assainisse ment en Milieu Rural		BID	6 255	6 255	0	6 255		2000	0	2000	93	0	93	4,65		0	0,00					
			UEMOA	-	0		0		0	0	0	0		0	#DI V/0!		0	#DI V/0!	0	0	0	#DIV /0!	
	Sous Total	6		6	6	6	12	62481	2000	0	2000	93	0	93	4,65	0	0	0	0,00	93	0	93	4,65

		855		255	255	255	510																	
2 996	Projet AEP et Accompagne ment Centres Semi Urbanisent Rureaux	10 500	BID	10 500	0	10 500	10 500		0	450	450	0	0	0	0,00		0	0,00			0	0	0	0,00
2 998	Projet Hydraulique Assainisseme nt Milieu Rural	6 285	BID	6 250	6 250	0	6 250	0	400	0	400	0	0	0	0,00	92	0	92	23,00		92	0	92	23,00
			UEMOA	35	0	35	35	0	0	0	0	0	0	0	#DI V/0!	0	0	0	#DI V/0!	0	0	0	#DIV /0!	0
	Sous Total	6 285		6 285	6 250	35	6 285	0	400	0	400	0	0	0	0,00	92	0	92	23,00		92	0	92	23
2 999	PROJET CONSTRUCT ION LIAISON DOUBLE TERNE SIKASSO BOUGOUN		BID						5000	0	5000													0
1 730	ETUDES AMENAGEM ENT BARRAGE DE TAOUSSA		BOAD						4675		4675													0
TOTAL LOI DE FINANCES		299 304	IDA, BOAD, FAD, AFD,UE, BEL	306 866	215 381	52 790	268 171	122 948	33 977	5 048	39 025	3 033	70	3 103	7,95	14 285	821	15 106	38,71	173 18	891	182 09	46,66	
HORS LOI DE FINANCES																								
2586	Promotion production, huile Jatropa		FEM				0				0				#DIV /0!			0	#DIV /0!		0	0	0	#DIV /0!
			PNUD				0				0				#DIV /0!			0	#DIV /0!		0	0	0	#DIV /0!
	Sous Total	3 356		3 356	0	3 356	3 356	936	0	0	0			#DIV /0!	0	0	0	#DIV /0!	0	0	0	#DIV /0!	#DIV /0!	

2795	Electrification villageoise Phase - Energie III	4 676	Inde	2 125	0	2 125	2 125	332	0	200	200	0	100	100	50		0	0		0	100	100	50	
2741	Programme d'appui aux collectivités territoriales pour l'eau et l'assainissement PACTEA PHASE 2	20 469	FED	20 269	0	20 269	20 269	628	0	5 500	5 500	0	1 438	1 438	26	0	3 596	3 596	65		0	5 034	5 034	91,53
2581	Programme PADS/PROSE A Hydraulique urbaine	13 819	Royaume du Danemark	13 819	0	13 819	13 819	963	0	8 595	8 595	0	3 464	3 464	40	0	0	0	0		0	3 464	3 464	40,30
2581	Programme PADS/PROSE A Hydraulique rurale	10 636	Royaume du Danemark	10 636	0	10 636	10 636	2 543	0	6 991	6 991	0	911	911	13	0	1 991	1 991	28		0	2 902	2 902	41,51
2413	Projet d'AEPA dans les Régions de Gao, Koulikoro et Ségou (AEPA-GKS)	25 690	BAD	22 588	15 550	7 038	22 588	4 134	12 005	6 289	18 294	12 005		12 005	66	0	6 289	6 289	34		12 005	6 289	18 294	100
2530	PAGIRE		PAYS-BAS,			0	0	0		0			0	#DIV /0!			0	#DIV /0!		0	0	0	#DIV /0!	
			Suède			0	0	0		0		0		0	#DIV /0!			0	#DIV /0!		0	0	0	#DIV /0!
	Sous Total	9 092		7 741	0	7 741	7 741	0	0	0	0		0	#DIV /0!			0	#DIV /0!		0	0	0	#DIV /0!	
2 333	Projet AEPA de 18 communes des de la Région de Mopti (AEPA)	7 907	AFD	7 412	0	7 412	7 412	3 272	0	1 991	1 991	0	0	0	0	0	610	610	31		0	610	610	30,64

	Mopti																							
2654	Station Compacte Kalaban-coro	9 406	BID	8 482	8 482	0	8 482	5 399	1 089	0	1 089	78	0	78	7	218		218	20		296	0	296	27,18
2655	Station Compacte Missabgou	8 200	AFD	7 873	7 873	0	7 873	2 759	287	0	287	287	0	287	100			0	0		287	0	287	100
2931	Programme communautaire d'appui à la GIRE		Pays Bas	6 764	0	6 764	6 764	59	0	1 381	1 381	0	460	460	33	0	607	607	44		0	1 067	1 067	77,26
			Suède	3 800			0		0	470	470	0	12	12	3	0	2	2	0		0	14	14	
	Sous Total	7 740		10 564	0	10 554	6 764	59	0	1 851	1 851	0	472	472	25	0	609	609	33	0	1 081	1 081	58,40	
NP	Projet de rehab. Aménagement hydro électrique Selingué et Sotuba	28 517	BOAD	25 000	25 000	0	25 000	0	538	0	538	0	0	0	0	538	0	538	100		538	0	538	100
			FDE												#DIV /0!		0	#DIV /0!	0	0	0	#DIV /0!		
	Sous Total	28 251		25 000	25 000	0	25 000	12 398	538	0	538	0	0	0	0	538	0	538	100	538	0	538	100	
NP	Projet de construction de ligne 225 KV Sikasso		Inde	50 000			50 000		1 076	200	1 276	0	200	200	16			0	0	0	200	200	15,67	
			BIDC	2 500								0			0	#DIV /0!		0	#DIV /0!	0	0	0	#DIV /0!	
	Sous Total	80 000		75 000	75 000	0	75 000	159	1 076	200	1 276	0	200	200	16			0	0	0	200	200	15,67	
TOTAL HORS LOI DE FINANCES			FEM, PNUD, INDE,	214 865	131 905	82 950	211 065	33 582	14 995	31 617	46 612	12 370	6 585	18 955	41	756	13 095	13 851	30	13 126	19 680	32 806	70,38	
TOTAL MEE			FEM, BAD, ,	521 731	347 286	135 740	479 236	156 530	48 972	36 665	85 637	15 403	6 655	22 058	49	15 041	13 916	28 957	34	30 444	20 571	51 015	59,57	

CANEVAS DE SUIVI DU FINANCEMENT EXTERIEUR DU BSI AU 2ème TRIMESTRE 2016

MINISTERE DE L'AMENAGEMENT DU TERRITOIRE ET DE LA POPULATION

Montant en millions de F CFA

N° RNP	Nom Projets/Programmes	Coût du projet	Nom bailleurs	Montant Accord	Nature du financement			Cumul décaissements au 31/12/2015	Dotations 2016			Etat d'Exécution au 1er Trimestre 2016				Etat d'Exécution au 2ème Trimestre 2016				Etat d'Exécution Cumulée				
					Prêt	Subv	Total		Prêt	Subv	Total	Prêt	Subv	Total	Taux	Prêt	Subv	Total	Taux	Prêt	Subv	Total	Taux	
LOI DE FINANCES																								
2938	Programme Appui Autonomisation Femmes Dividendes Démographique	24865	BM	24 865	24865	0	24865		0	4500	4500	0	64	64	1,42				0,00	0	64	64	1,42	2
TOTAL LOI DE FINANCES		24 865	BM	24 865	24 865	0	24 865	0	0	4 500	4 500	0	64	64	1,42	0	0	0	0,00	0	64	64	1,42	
HORS LOI DE FINANCES																								
2 064	Appui à la Gestion de Politique Nationale Population	484	UNFPA	484	0	484	484	182	0	89	89	0	15	15	17				0	0	15	15	16,8	5
2 094	Programme CERCAP / ACBF	2 121	ACBF	1 500	0	1 500	1 500	853	0	0	0	0	0	0	#DIV/0!					0	0	0		
TOTAL HORS LOI DE FINANCES		2 605	UNFPA, ACBF	1 984	0	1 984	1 984	1 035	0	89	89	0	15	15	17				0	0	15	15	17	
TOTAL MATP		27 470	UNFPA, ACBF, BM	26 849	24 865	1 984	26 849	1 035	0	4 589	4 589	0	79	79	2				0	0	79	79	2	

CANEVAS DE SUIVI DU FINANCEMENT EXTERIEUR DU BSI AU 2ème TRIMESTRE 2016

MINISTERE DE L'ECONOMIE ET DES FINANCES

Montant en millions de F CFA

N° RNP	Nom Projets/Programmes	Coût du projet	Nom bailleurs	Montant Accord	Nature du financement			Cumul décaissements au 31/12/2015	Dotation 2016			Etat d'Exécution au 1er Trimestre 2016				Etat d'Exécution au 2ème Trimestre 2016				Etat d'Exécution Cumulée					
					Prêt	Subv	Total		Prêt	Subv	Total	Taux	Prêt	Subv	Total	Taux	Prêt	Subv	Total	Taux					
LOI DE FINANCES																									
2719	Projets filets sociaux JIGISEME JIRI/IDA	35 000	IDA	35 000	-	35 000			-	3 000	3 000	-	1 311	1 311	43,70			-	-	-		1 311	1 311	43,70	
2732	Projet de reconstruction Relance Economique								-	3 000	3 000		-	-	0,00		1 005	1 005	33,50		-	1 005	1 005	33,50	
2631	Prog. Assistance Technique DFM/MEFB		IDA				345		-	50	50		-	7	7	14,00					-	7	7	14,00	
2630	Programme Assistance Technique CARFIP						291		-	169	169		-	28	28	16,57					-	28	28	16,57	
2632	Programme Assistance Technique DGB						116		-	168	168		-	23	23	13,69					-	23	23	13,69	
2633	Programme Assistance Technique DGI						232		-	145	145		-	22	22	15,17					-	22	22	15,17	
2626	Programme Assistance Technique ARMP						107		-	61	61		-	-	-	0,00					-	-	-	-	0,00
2634	Programme Assistance Technique DGMP/DSP						433		-	16	16		-	79	79	493,75					-	-	-	79	79

2 635	Programme Assistance Technique DNCF							23	-	110	110	-	-	-	0,00				-	-	-	-	0,00		
2 638	Programme Assistance Technique DNTCP							422	-	204	204		180	180	88,2 4				-	-	-	180	180	88,2 4	
	Sous Total Ensemble projets PAT/MEF (RNP 2631 à 2638)	6 000		6 000	-	-	## #	1 969	-	923	923	-	339	339	36,7 3				-	-	-	339	339	36,7 3	
2 804	Projet d'Appui à la Gouvernance Economique/ FAD					2 500		135	2 500	-	2 500		326	326	13,0 4				-	-	-	326	326	13,0 4	
TOTAL LOI DE FINANCES			IDA	41 000	0	37 500	0	2 104	2 500	6 923	9 423	0	1 976	1 976	20,9 7	0	1 005	1 005	10,67	-	2 981	2 981	31,6 4		
HORS LOI DE FINANCES																									
	Projet d'Appui à la Promotion de la sécurité Alimentaire (PAPSA)	2 750	Fonds Kowetien	2 375	0	2 375	##				0				#DI V/0!					#DIV /0!		0	0	0	#DI V/0!
2 544	Appui mise en Œuvre Plan Harmonisatio n de l'Aide	2 000	PNUD	1 880	0	1 880	##				0				#DI V/0!					#DIV /0!		0	0	0	#DI V/0!
TOTAL HORS LOI DE FINANCES		4 750	PNUD, FONDS KOWET IEN	4 255	0	4 255	##	0	0	0	0	0	0	0	#DIV /0!	0	0	0	#DIV/ 0!	0	0	0	0	0	
TOTAL MEF		4 750	IDA, PNUD, FONDS KOWET IEN	45 255	0	41 755	##	2 104	2 500	6 923	9 423	0	1 976	1 976	21	0	1 005	1 005	11	0	2 981	2 981	31,64		

CANEVAS DE SUIVI DU FINANCEMENT EXTERIEUR DU BSI AU 2ème TRIMESTRE 2016

MINISTERE DES MALIENS DE L'EXTERIEUR

Montant en millions de F CFA

N° RNP	Nom Projets/Programmes	Coût du projet	Nom bailleurs	Montant Accord	Nature du financement			Cumul décaissements au 31/12/2015	Dotation 2016			Etat d'Exécution au 1er Trimestre 2016				Etat d'Exécution au 2ème Trimestre 2016				Etat d'Exécution Cumulée			
					Prêt	Subv	Total		Prêt	Subv	Total	Prêt	Subv	Total	Taux	Prêt	Subv	Total	Taux	Prêt	Subv	Total	Taux
HORS LOI DE FINANCES																							
2 384	Appui au Programme Tokten	985	PNUD	300	0	300	300		0	50	50	0	50	50	100	0	0	0	0	0	50	50	100
TOTAL HORS LOI DE FINANCES		985	PNUD	300	0	300	300	0	0	50	50	0	50	50	100	0	0	0	0	0	50	50	100
TOTAL MME		985	PNUD	300	0	300	300	0	0	50	50	0	50	50	100	0	0	0	0	0	50	50	100

CANEVAS DE SUIVI DU FINANCEMENT EXTERIEUR DU BSI AU 2ème TRIMESTRE 2016

MINISTERE DES AFFAIRES ETRANGERES, DE LA COOPERATION INTERNATIONALE ET DE L'INTEGRATION AFRICAINE

Montant en millions de F CFA

N° RNP	Nom Projets/Programmes	Coût du projet	Nom bailleurs	Montant Accord	Nature du financement			Cumul décaissements au 31/12/2015	Dotation 2016			Etat d'Exécution au 1er Trimestre 2016				Etat d'Exécution au 2ème Trimestre 2016				Etat d'Exécution Cumulée				
					Prêt	Subv	Total		Prêt	Subv	Total	Prêt	Subv	Total	Taux	Prêt	Subv	Total	Taux	Prêt	Subv	Total	Taux	
HORS LOI DE FINANCES																								
2 857	Appui Gouvernance Economique réduction Pauvreté/PNUD/PAGER	2 257	PNUD	1 464	0	1 464	1 464		0	0	0	0	0		#DIV/0!	0	0		#DIV/0!	0	0		0	0
TOTAL HORS LOI DE FINANCES		2 257	PNUD	1 464	0	1 464	1 464	0	0	0	0	0	0	0	#DIV/0!	0	0	0	#DIV/0!	0	0	0	0	0
TOTAL MAECIIA		2 257	PNUD	1 464	0	1 464	1 464	0	0	0	0	0	0	0	#DIV/0!	0	0	0	#DIV/0!	0	0	0	0	0