

Un Peuple – Un But – Une Foi

**MINISTERE DE L'ÉCONOMIE
ET DES FINANCES**

**PROGRAMME TRIENNAL
D'INVESTISSEMENT (PTI)
2017-2019**



2016

**DIRECTION
NATIONALE DE LA
PLANIFICATION DU
DÉVELOPPEMENT
(DNPD)**

**DEPSI
AOUT 2016**

**MINISTERE DE L'ECONOMIE
ET DES FINANCES**

**DIRECTION NATIONALE DE LA
PLANIFICATION DU DEVELOPPEMENT**

**REPUBLIQUE DU MALI
UN PEUPLE - UN BUT - UNE FOI**

**NOTE DE PRESENTATION DU PROGRAMME
TRIENNAL D'INVESTISSEMENTS (PTI) 2017 – 2019**

Août 2016

TABLE DES MATIERES

I. Rappel / Méthodologie	3
II. Présentation du PTI 2017-2019	4
1. Stratégies et Objectifs macroéconomiques et macro-financiers pour 2017-2019.....	4
2. Politiques macroéconomiques et structurelles	5
3. Implications du PTI 2017-2019 sur le CREDD	6
4. Enveloppe globale du PTI 2017-2019	8
5. Ventilation sectorielle de l'enveloppe du PTI	8
5.1. Ventilation du PTI par source de financement	8
5.2. Ventilation du PTI par sous-secteur et par source de financement	10
Annexes	19

I. RAPPEL/METHODOLOGIE

Le Programme Triennal d'Investissement (PTI) 2017-2019 est le 30^{ème} exercice de programmation depuis l'adoption et l'application à partir de 1988 du mécanisme de programmation triennale glissante des investissements au Mali.

En 1989, le Budget Spécial d'Investissement (BSI) qui est la première tranche annuelle du PTI a été intégrée au Budget d'Etat et devait obéir de ce fait aux règles et procédures d'exécution de celui-ci. Pour élargir ces règles au financement extérieur du BSI, des procédures spécifiques ont été instituées à travers l'Instruction N° 03/ MP-MFC du 03 septembre 1990 relative au suivi d'exécution trimestriel du BSI.

L'intégration du BSI au Budget d'Etat provient du souci du Gouvernement de rationaliser les dépenses publiques liées aux investissements dans le cadre des mesures d'ajustement structurel conclues avec les Institutions de Bretton Woods. C'est pourquoi, à partir de 1992, le Gouvernement a convenu avec la Banque Mondiale de l'application de critères économiques et financiers dans la sélection des projets à inscrire au PTI et au BSI. Ces critères ont été réaffirmés et renforcés par une grille d'évaluation avec l'adoption en juillet 2003 du Manuel de Procédure de Programmation et de Suivi – évaluation des investissements publics au Mali.

Il s'agit entre autres de :

- l'exigence d'un dossier de faisabilité pour tous les projets dont le coût d'investissement est supérieur ou égal à un (1) milliard de FCFA ; et disponibilité d'un dossier de formulation le cas échéant ;
- l'exigence d'un taux de rentabilité économique suffisant pour les projets productifs d'une telle envergure ;
- l'impact des projets, notamment sur le service de la dette, les coûts récurrents et les fonds de contrepartie.

L'application de ces critères doit permettre de rationaliser le processus global d'investissements et d'améliorer ainsi la gestion des ressources publiques.

A partir de 1997, le document du PTI a été ajouté aux documents budgétaires dans le but d'informer les autorités, au delà du simple exercice budgétaire annuel, sur les perspectives globales d'investissement au cours des trois prochaines années.

II. PRESENTATION DU PTI 2017-2019 :

Le Programme triennal d'investissement 2017-2019 s'inscrit dans le cadre macro – économique de mise en œuvre du Cadre Stratégique pour la Relance Economique et le Développement Durable du Mali (CREDD) 2016-2018 lequel prend en compte l'évaluation des politiques économiques et financières mises en œuvre par le Mali avec l'appui des Institutions de Bretton Woods et des autres partenaires au développement. Il traduit également les orientations et objectifs qualitatifs sur la base d'une vision de croissance économique soutenue et réductrice de pauvreté.

Les stratégies et objectifs macro-économiques et macro financiers pour 2017 - 2019

La Stratégie de Développement pour la période 2017 - 2019 vise la consolidation de la stabilisation macro-économique, notamment le renforcement et l'approfondissement des réformes structurelles et sectorielles.

L'objectif principal est d'atteindre une croissance économique durable et soutenue en vue de réduire la pauvreté et le chômage et d'assurer la viabilité financière intérieure et extérieure à moyen terme.

La stratégie de développement sera mise en œuvre dans le contexte de la décentralisation et du renforcement de l'intégration régionale, notamment au sein de l'UEMOA et de la CEDEAO dans le cadre du CREDD, cadre unique de référence des politiques et stratégies de développement du Mali.

La finalité de ce cadre stratégique de développement est de créer d'une part, un environnement macro – économique et institutionnel structurant, favorable à la croissance et à l'accroissement de la compétitivité de l'économie et, d'autre part les conditions de participation effective des populations à la réalisation et au bénéfice des fruits de cette croissance tout en mettant l'accent sur l'amélioration de leurs revenus et leur accès aux services sociaux de base.

Outre la poursuite et la recherche de l'équilibre budgétaire, le CREDD place la mise en valeur des ressources humaines et la maîtrise de la croissance démographique au centre des efforts de développement du gouvernement et accorde une importance toute particulière aux réformes structurelles, nécessaires à donner davantage de souplesse à l'économie et à diversifier la production et les exportations. Ces réformes vont porter sur : le renforcement de l'intermédiation financière, les réformes approfondies dans les secteurs d'électricité, des télécommunications, des mines et du coton, la modernisation de la fonction publique, la mise en œuvre des programmes de l'éducation et de la santé.

La croissance économique attendue sera favorisée par l'amélioration de l'activité dans les sous-secteurs moteurs de l'économie : agriculture, infrastructures de base et industrie. L'activité dans ces secteurs sera appuyée par un approfondissement des

réformes structurelles, en particulier celles qui faciliteront le désengagement rapide de l'Etat de la production et du commerce au profit du secteur privé. Les débouchés du commerce intra régional devraient s'élargir avec les progrès de l'intégration régionale en cours au sein de l'UEMOA. Le succès du programme dépendra du relèvement de l'investissement privé et de l'amélioration de l'efficacité de l'investissement public. Une part de plus en plus importante du financement de ces investissements sera assurée par le budget de l'Etat; ce qui devrait conduire à une gestion plus rigoureuse de ces ressources et permettre de dégager l'épargne publique indispensable à cet effet.

Politiques macro-économiques et structurelles

Les politiques macro-économiques viseront à :

améliorer de façon durable la situation financière par une augmentation continue des recettes et le maintien de la maîtrise des dépenses publiques, l'objectif étant d'assurer à terme la viabilité des finances de l'Etat afin d'augmenter l'épargne intérieure et de réduire la dépendance du Mali à l'égard de l'aide budgétaire ;
maintenir une politique monétaire et de crédits prudents et compatibles avec les objectifs de croissance économique, d'inflation et de balance des paiements ;
renforcer l'efficacité des investissements publics pour éliminer les entraves à un plus grand dynamisme du secteur privé et à la prestation des services sociaux.

Les politiques structurelles viseront à :

développer et promouvoir le secteur privé, notamment par la mise en place d'un cadre juridique simple, incitatif et du cadre réglementaire, le renforcement des institutions de soutien au secteur privé, la consolidation et l'élargissement du secteur financier, et la mise en place des infrastructures économiques de soutien adéquates ;
poursuivre les réformes en matière de réhabilitation de la justice par la mise en œuvre du PURSJ ;
poursuivre la réforme des entreprises publiques.

Les politiques sectorielles viseront à :

renforcer la compétitivité et la productivité du secteur de l'agriculture par l'amélioration de la performance des filières riz, maïs, blé et coton et le développement de l'agriculture irriguée et non irriguée pour l'atteinte des objectifs du secteur ;
promouvoir la diversification agricole avec une plus grande participation du secteur privé par le renforcement du cadre incitatif et réglementaire, l'encadrement des organisations des producteurs et des exportateurs ;
valoriser les ressources humaines et les services sociaux de base par le développement de l'éducation, de la santé, l'accès à l'eau potable et la promotion de la femme ;
assurer la protection de l'environnement par une gestion rationnelle des ressources naturelles ;

développer et promouvoir les infrastructures de base (mines, énergie, transports et télécommunications, urbanisme et habitat).

Les implications du PTI 2017-2019 sur le CREDD

L'enveloppe des dépenses prévisionnelles inscrites au Programme Triennal d'Investissement **2017-2019** qui correspond à des projets mûrs ou en cours d'exécution est estimée à **1 062 613 Milliards de FCFA** contre **1 033,736 Milliards de F CFA** sur la période **2016-2018** et **1 012,272 Milliards de FCFA** sur la période **2015-2017**. Les dépenses du **PTI 2017-2019** ont évolué de **28,877 Milliards de FCFA** par rapport à celles de la période **2016-2018**, soit une augmentation de **2,79%** contre **2,12%** entre les périodes **2016-2018** et **2015-2017**.

Il convient de noter que l'enveloppe ainsi déterminée ne couvre que les investissements publics inscrits au PTI 2017-2019. Les investissements dits privés sont évalués ailleurs, y compris ceux des ONG.

Le Programme Triennal d'Investissement Public accorde la priorité au secteur des Infrastructures, notamment les routes et les bâtiments et le secteur de l'Economie Rurale dans le sous-secteur de l'Agriculture ainsi que le secteur des Ressources Humaines.

L'accent dans ce programme porte sur des actions de développement permettant d'impulser la croissance et de lutter contre la pauvreté, nécessaires pour une croissance économique durable à travers les investissements tels que la réhabilitation des aménagements hydro – agricoles dans les zones des Offices de développement agricole, le développement de l'agro-sylvo-pastoral, l'approvisionnement en eau des populations rurales, l'amélioration des infrastructures routières, le développement et l'amélioration des infrastructures urbaines, le renforcement des infrastructures de l'éducation, le renforcement des infrastructures énergétiques, l'amélioration de la couverture sanitaire, l'appui à la décentralisation et au secteur privé. Il s'agit plus précisément de :

dans le secteur Economie rurale : les programmes d'aménagement en maîtrise totale ou partielle à l'Office du Niger, à Baguinéda, à l'Office riz Ségou, à l'ODRS, à l'Office de Développement du Moyen Bani, le projet de développement rural de Soké 1, le développement des agro pôles avec l'appui du Programme de compétitivité et diversification agricole (PCDA), le projet d'appui à la résilience et à la sécurité alimentaire (PRESA – DCI et PRESAN – KL), le Programme de Développement de l'Irrigation au Mali (PDI-BS), le Programme pour l'Accroissement de la Productivité Agricole au Mali (PAPAM), le Projet de Renforcement de la Résilience au Sahel (P2RS), le Programme de Renforcement de la Résilience à la Sécurité Alimentaire (PRIA), le programme de développement des filières sésame, gomme arabique, karité et anacarde;

dans le secteur secondaire, la recherche minière notamment la promotion des indices miniers, la réhabilitation de centrales hydroélectriques (phase études), la réhabilitation

des centrales hydroélectriques de Sélingué et de Sotuba, le projet de réalisation de 36 000 lampadaires solaires dans 311 villages et villes, Projet Electrification de 32 Localités Rurales par Système Hybride ;

dans le secteur Infrastructure, la construction de 50 000 logements sociaux, la mise en œuvre du programme de réforme foncière, l'entretien courant des routes, la construction d'un 4ème pont dans le District de Bamako, la réhabilitation de l'ancien Pont et la construction d'un nouveau Pont à Kayes, la construction et le bitumage de la route Macina - Diafarabé - Téninkou (95 Km), l'étude de l'autoroute Bamako – Bougouni - Sikasso – Hérémakono, la poursuite du Projet d'Aménagement des Infrastructures Routières Structurantes (PAIRS), Construction de la Section Kangaba-Dilafoundo-Frontière Guinée (50 Km), Construction Voie Ceinture Ouest Koulikoro (13,6 Km), Aménagement Voie Kouloubléni longue de 5 Km Commune Rurale Kalaban-Koro (C. Kati), Construction/Bitumage Route Bankoni-Dialakorodji-Safo-Dabani-Nonsombougou, Construction Section Yanfolila-Kalana-Frontière Guinée (52 Km), Construction/Bitumage Bretelle Katélé-Kadiolo-Zégoua (36 Km) et Aménagement de 10 Km de Voiries dans la localité de Kadiolo, Bitumage de la Route Barouéli-Tamani (30,6 Km).

dans le secteur des ressources humaines, le PURSJ, le Programme d'Investissement Sectoriel de l'Education (PISE), le programme emploi-jeunes par le volontariat, le programme de relance économique, les Contrats plans Etat – Régions ou District.

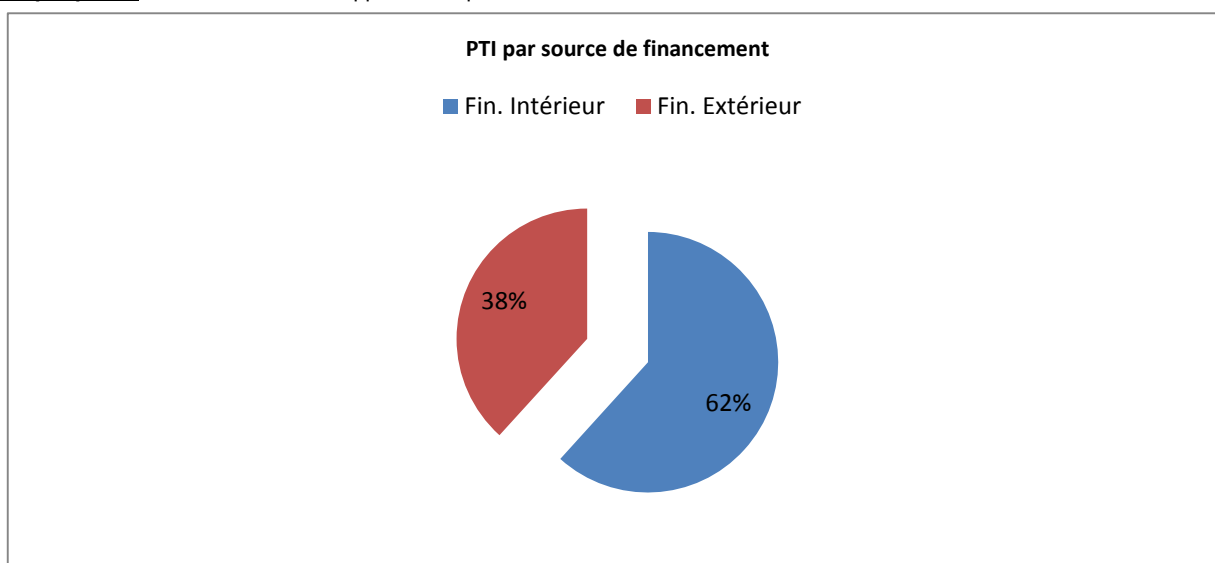
Pour étoffer davantage le programme d'investissement à l'avenir, il convient non seulement d'améliorer le degré d'exhaustivité du PTI, mais aussi d'accélérer le rythme d'identification et d'étude de nouveaux projets dans les domaines prioritaires que constituent l'agriculture, l'éducation, la santé ainsi que la construction et la réhabilitation des infrastructures routières et énergétiques.

Enveloppe globale du PTI 2017-2019

L'enveloppe du **PTI 2017-2019** se chiffre à **1 062,613** Milliards de F CFA. Les ressources financières prévues pour couvrir ces dépenses proviennent respectivement du financement intérieur pour **655,798 Milliards FCFA**, soit **61,72%** et du financement extérieur pour **406,815 Milliards FCFA**, soit **38,28%**.

Ceci démontre de la volonté manifeste des autorités du pays à financer de plus en plus les investissements sur les ressources intérieures et de ne pas trop dépendre de l'extérieur.

Graphique 1 : ventilation de l'enveloppe du PTI par source de financement :



Ventilation Sectorielle de l'Enveloppe du PTI

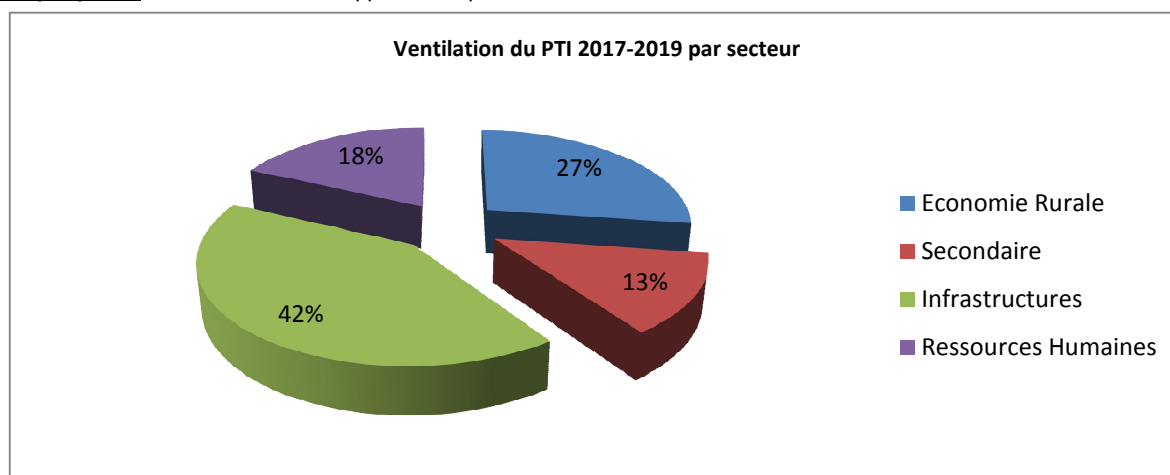
Ventilation globale et par source de financement :

La ventilation sectorielle du **PTI 2017-2019** se présente comme suit (en milliards F CFA et en %) :

Tableau 1 : Financement total par secteur

SECTEURS	MONTANT	%
Economie rurale	286,914	27
Secondaire	137,812	12,97
Infrastructures	446,046	41,98
Ressources Humaines	191,336	18,05
TOTAL	1 062,613	100,00

Graphique 2 : ventilation de l'enveloppe du PTI par secteur

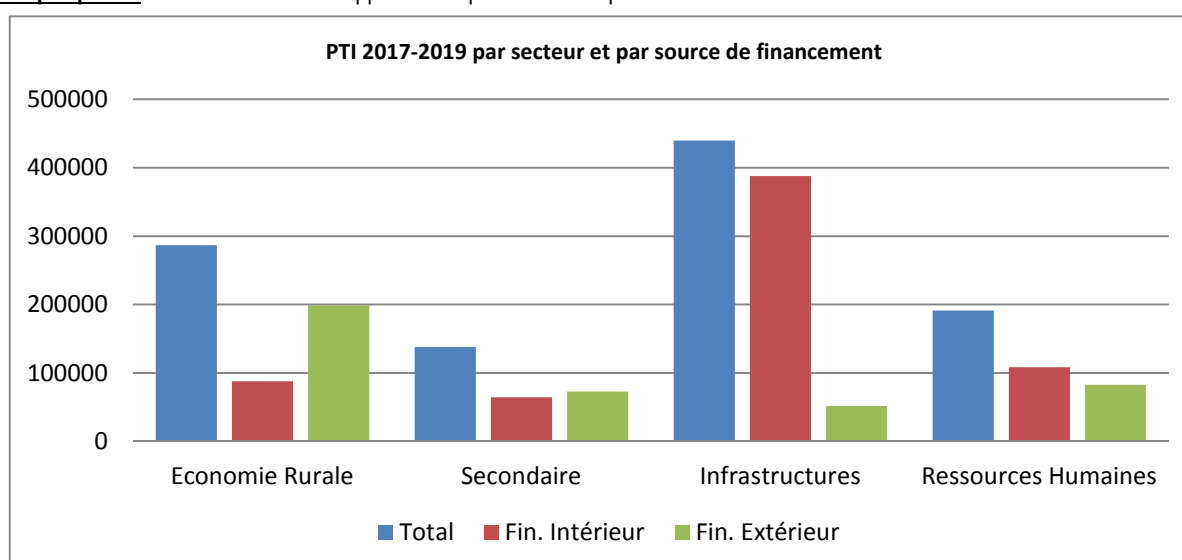


La ventilation sectorielle du **PTI 2017-2019** par source de financement se présente comme suit (en milliards F CFA :

Tableau 2 : Secteur par source de financement

SECTEURS	Fin. Intérieur	Fin. Extérieur
Economie rurale	88,030	198,884
Secondaire	64,681	73,131
Infrastructures	393,961	52,085
Ressources Humaines	108,621	82,715
TOTAL	655,798	406,815

Graphique 3 : ventilation de l'enveloppe du PTI par secteur et par source de financement



Cette ventilation montre que le financement extérieur est très important dans le secteur de l'**Economie Rurale**. Il représente **69,32%** de l'enveloppe globale du secteur, soit un montant de **198,884 milliards de FCFA** contre **30,68%** pour le financement intérieur, soit un montant de **88,030 milliards de FCFA**.

Cela s'explique par le financement volumineux que drainent les infrastructures et aménagements hydro-agricoles et les actions entreprises dans le sous-secteur des Forêts.

Les infrastructures hydro-énergétiques nécessitent également de moyens financiers très importants, ce qui explique le volume élevé du financement extérieur au niveau du **Secteur secondaire**. A ce niveau, le financement extérieur représente **50,07%**, soit un montant de **73,131 milliards de FCFA** contre **49,93%**, soit un montant de **64,681 milliards de FCFA** pour le financement intérieur. Les sources de financement tendent à s'équilibrer dans le secteur.

Par contre, au niveau des **Secteurs des Infrastructures et des Ressources Humaines**, les financements sur les ressources internes sont beaucoup plus considérables avec des proportions très élevées.

Dans le **Secteur des infrastructures**, le financement intérieur est de l'ordre **393,961 milliards de FCFA**, soit **88,32%** de l'enveloppe globale du secteur contre **52,085 milliards de FCFA**, soit **11,68%** pour le financement extérieur.

Dans le **Secteur des Ressources Humaines**, le financement intérieur représente **56,77%** de l'enveloppe globale du secteur, soit un montant de **108,621 milliards de FCFA** contre **43,23%** pour le financement extérieur, soit un montant de **82,715 milliards de FCFA**.

Ventilation par sous-secteur et par source de financement :

Secteur et sous-secteurs des Infrastructures :

Le profil sectoriel de l'enveloppe du PFI se caractérise par l'importance du **Secteur des Infrastructures** avec **446,046 Milliards**, soit **41,98%** de l'enveloppe globale. Ce secteur est marqué par la poursuite de la mise en œuvre du Programme de construction de 50 000 logements sociaux, la poursuite des constructions et la réhabilitation des routes pour le désenclavement intérieur et extérieur du pays, ainsi que le renforcement des services de l'administration malienne (construction et équipement).

Au niveau de ce secteur, les efforts du Gouvernement sont surtout concentrés sur les sous-secteurs des **Moyens routiers** avec un montant de **224,279 milliards de FCFA**, soit **51%** du financement total du secteur et des **Bâtiments et Equipement** avec un financement de **144,905 milliards de FCFA**, soit **32,09%**. Derrière ces deux sous-secteurs, suivent, de très loin, ceux des **Poste/Télécommunications** avec **30,617 milliards**, soit **6,96%**, **Urbanisme et Habitat** avec **26,055 milliards de FCFA**, soit

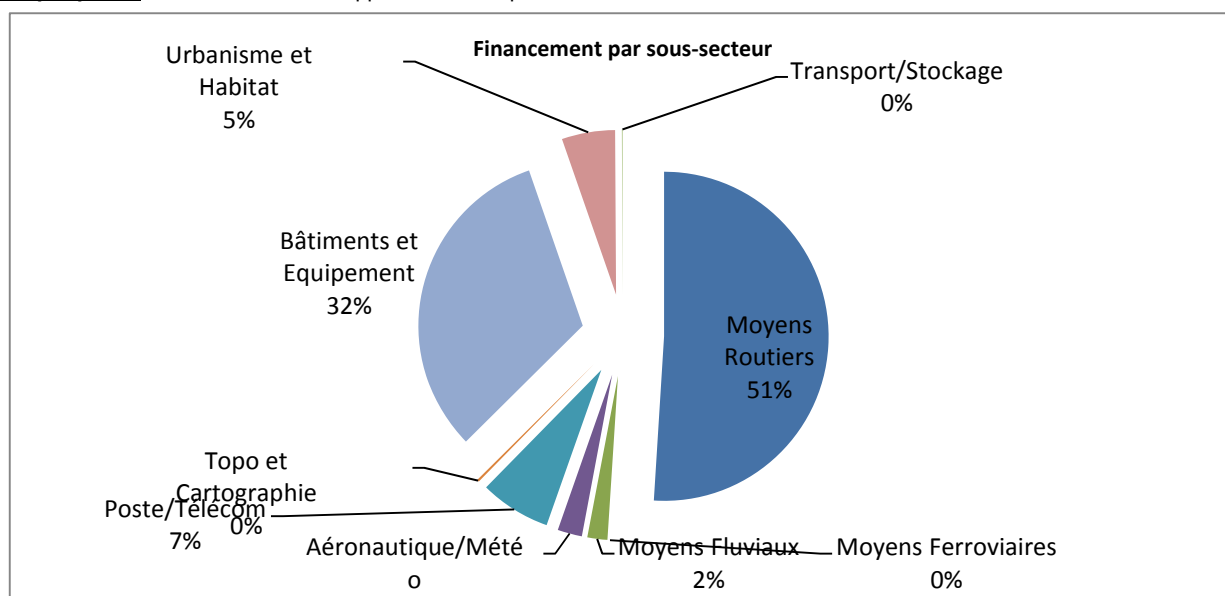
5,24%, **Aéronautique/Météo** et **Moyens Fluviaux** avec respectivement **10,550 milliards**, soit **2,40%** et **8,710 milliards**, soit **1,98%**.

Les moyens affectés aux sous-secteurs **Moyens Ferroviaires**, **Topo et Cartographie** et **Transport/Stockage** sont très faibles.

Tableau 3 : Financement par sous-secteur :

Sous-Secteur	Financement	Pourcentage
Moyens Routiers	224279	51
Moyens Ferroviaires	0	0
Moyens Fluviaux	8710	1,98
Aéronautique/Météo	10550	2,40
Poste/Télécom	30617	6,96
Topo et Cartographie	1030	0,23
Bâtiments et Equipement	144905	32,09
Urbanisme et Habitat	26055	5,24
Transport/Stockage	400	0,10

Graphique 4 : ventilation de l'enveloppe du Secteur par sous-secteur

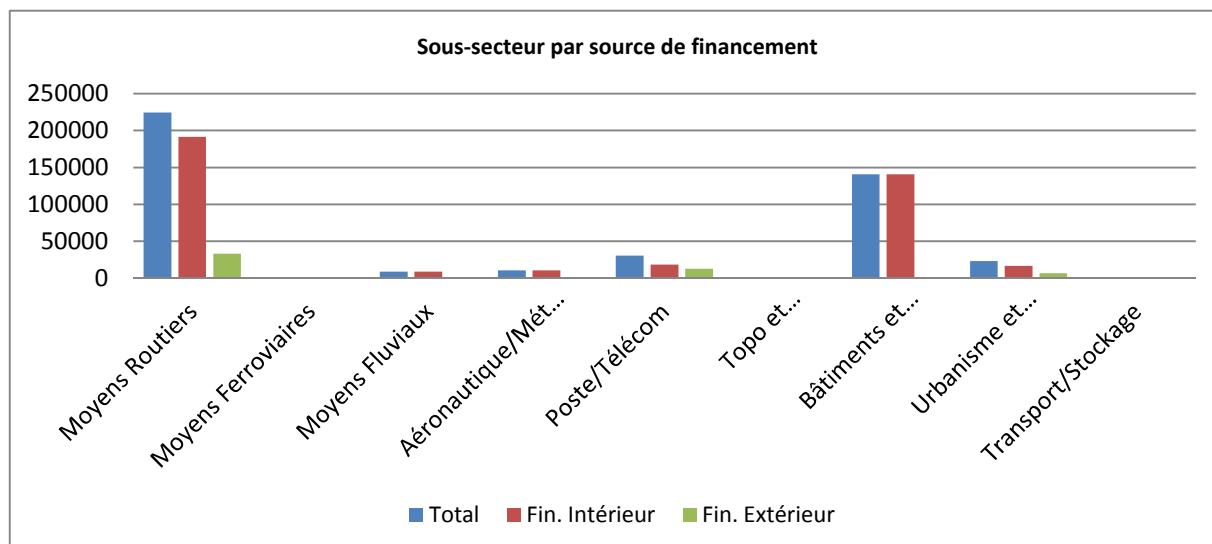


La répartition de l'enveloppe totale du **Secteur des Infrastructures** entre ses différents sous-secteurs par source de financement se présente comme suit :

Tableau 4 : Sous-secteur par source de financement :

Sous-Secteurs	Total	Fin. Intérieur	Fin. Extérieur
Moyens Routiers	224279	191299	32980
Moyens Ferroviaires	0	0	0
Moyens Fluviaux	8710	8710	0
Aéronautique/Météo	10550	10550	0
Poste/Télécom	30617	18117	12500
Topo et Cartographie	1030	1030	0
Bâtiments et Equipement	144905	144905	0
Urbanisme et Habitat	26055	19450	6605
Transport/Stockage	400	400	0

Graphique 4 : ventilation de l'enveloppe du Secteur par sous-secteur et par source de financement



Cette ventilation montre que le financement extérieur n'est pas très important dans le **Secteur des Infrastructures**. Le secteur est surtout financé par les ressources internes. Au niveau des sous-secteurs **Moyens Ferroviaires, Moyens Fluviaux, Topo et Cartographie, Bâtiments et Equipement et Transport/Stockage**, l'Etat supporte à 100% les besoins de financement.

Dans d'autres sous-secteurs comme ceux des **Moyens Routiers, Poste et Télécommunication et Urbanisme et Habitat**, l'Etat supporte une partie importante des financements sur ses ressources propres.

Au niveau des **Moyens routiers**, le financement intérieur est de **191,299 milliards de FCFA**, soit **85,30%** contre **32,980 milliards de FCFA** de financement extérieur, soit **14,70%**. Au niveau du sous-secteur **Poste et Télécommunication**, le financement intérieur est de **18,117 milliards de FCFA**, soit **59,17%** contre **12,500 milliards de FCFA** pour le financement extérieur, soit **40,83%**.

Pour le sous-secteur **Urbanisme et Habitat**, les proportions sont les suivantes : financement intérieur : **19,450 milliards de FCFA**, soit **74,65%** contre **6,605 milliards de FCFA**, soit **25,35%** pour le financement extérieur.

Secteur et sous-secteurs Economie Rurale :

Le **Secteur Economie Rurale** vient en deuxième position dans les priorités de l'Etat avec un financement de **286,941 Milliards** soit **27,17%** du financement total. Ce secteur est orienté vers la poursuite d'importants projets comme le Programme d'Aménagement agricole à l'Office du Niger, le Programme de compétitivité et diversification agricole (PCDA), Programme de Développement de l'Irrigation dans le Bassin de Sélingué (PDI-BS), le Programme de développement des filières porteuses (sésame, gomme arabique, anacarde, karité).

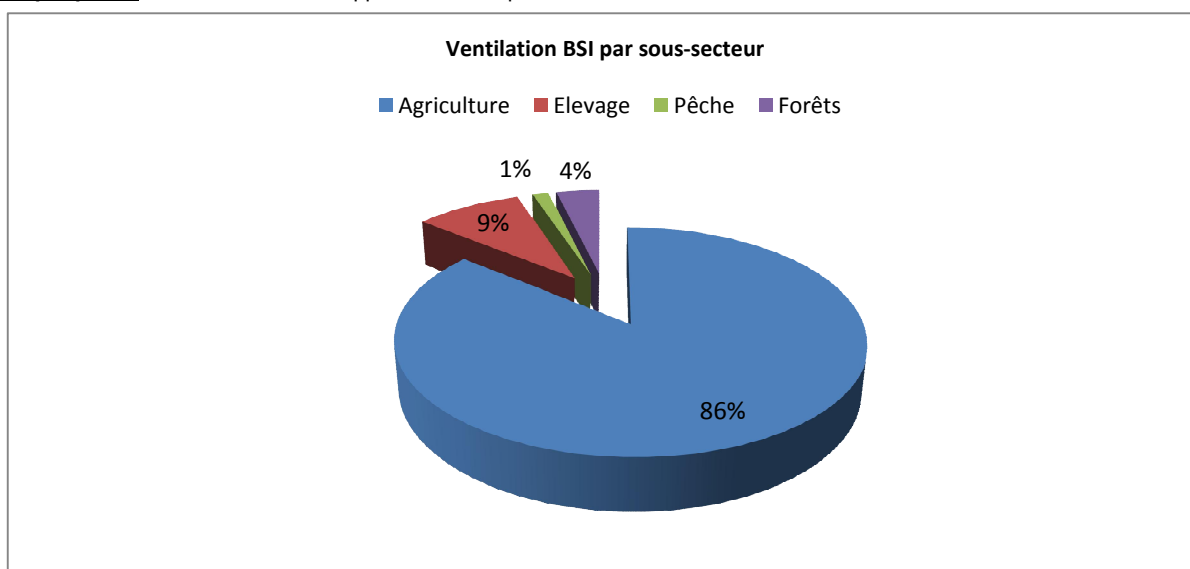
Au niveau de ce secteur, les priorités du Gouvernement sont surtout les sous-secteurs de l'**Agriculture** avec un financement de **246,525 milliards de FCFA**, soit **85,92%** du financement du secteur et de l'**Elevage** qui suit de très loin avec un financement de **25,774 milliards de FCFA**, soit **8,98%** du financement total du secteur.

A ces deux sous-secteurs, s'ajoutent respectivement, ceux des **Forêts** avec **10,650 milliards**, soit **3,71%** et de la **Pêche** avec **3,965 milliards de FCFA**, soit **1,39%**.

Tableau 5 : Financement par sous-secteur :

Sous-Secteurs	Financement	Pourcentage
Agriculture	246525	85,92
Elevage	25774	8,98
Pêche	3965	1,39
Forêts	10650	3,71

Graphique 5 : ventilation de l'enveloppe du Secteur par sous-secteur

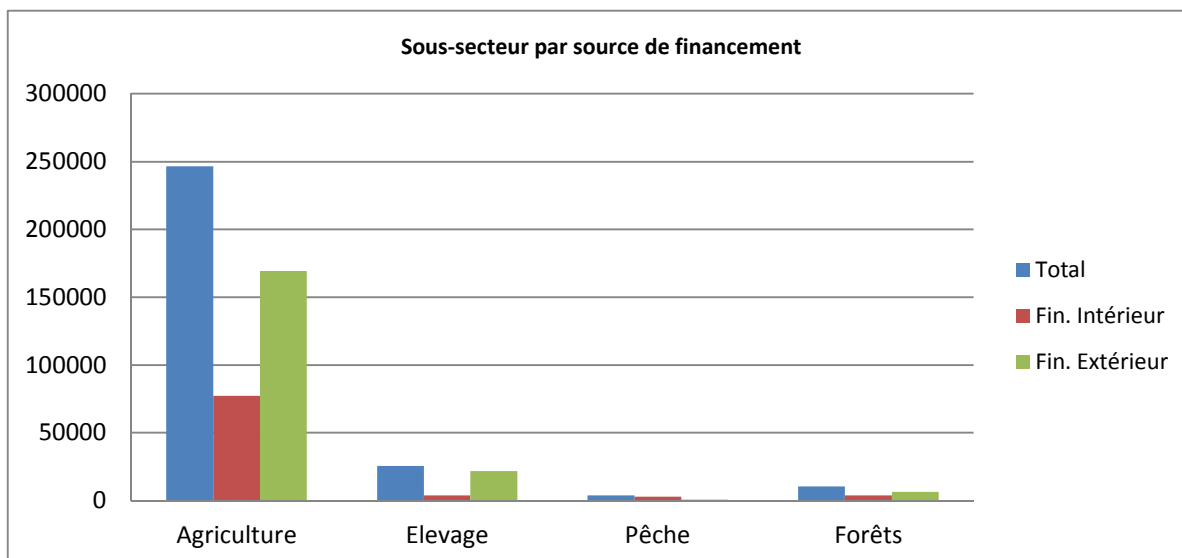


La répartition des ressources par source de financement entre les différents sous-secteurs du **Secteur Economie Rurale** se présente comme suit :

Tableau 6 : Sous-secteur par source de financement :

Sous-Secteurs	Total	Fin. Extérieur	Fin. Intérieur
Agriculture	246525	169385	77140
Elevage	25774	21909	3865
Pêche	3965	990	2975
Forêts	10650	6600	4050

Graphique 6 : ventilation de l'enveloppe du Secteur par sous-secteur et par source de financement



Cette ventilation montre que le financement extérieur est très important dans le secteur de **l'Economie Rurale**. Le financement extérieur représente **69,32%**, soit un montant de **198,884 milliards de FCFA** du financement total du secteur contre **30,68%**, soit un montant de **88,030 milliards de FCFA** pour le financement intérieur. Dans les sous-secteurs de **l'Agriculture et de l'Elevage**, il est davantage marqué.

Au niveau de l'Agriculture, le financement extérieur est de **169,385 milliards de FCFA**, soit **68,71%** contre **77,140 milliards de FCFA** pour le financement intérieur, soit **31,29%**. Dans le sous-secteur Elevage, la proportion est de **21,909 milliards de FCFA**, soit **85%** pour le financement extérieur contre **3,865 milliards de FCFA** pour le financement intérieur, soit **15%**.

Cela s'explique par le financement volumineux que drainent les infrastructures et aménagements hydro-agricoles et pastoraux ainsi que les actions entreprises dans le sous-secteur des Forêts.

Secteur et sous-secteurs des Ressources Humaines :

Le **Secteur des Ressources Humaines** avec **191,336 Milliards F CFA**, soit **18,13%** de l'enveloppe globe du PTI sur la période **2017-2019**, se caractérise par la poursuite de grands programmes, notamment l'appui au PURSJ, le Programme d'Investissement Sectoriel de l'Education (PISE), le PROCEJ et le FIER et surtout la mise en œuvre des Contrats Plans Etat Régions ou District.

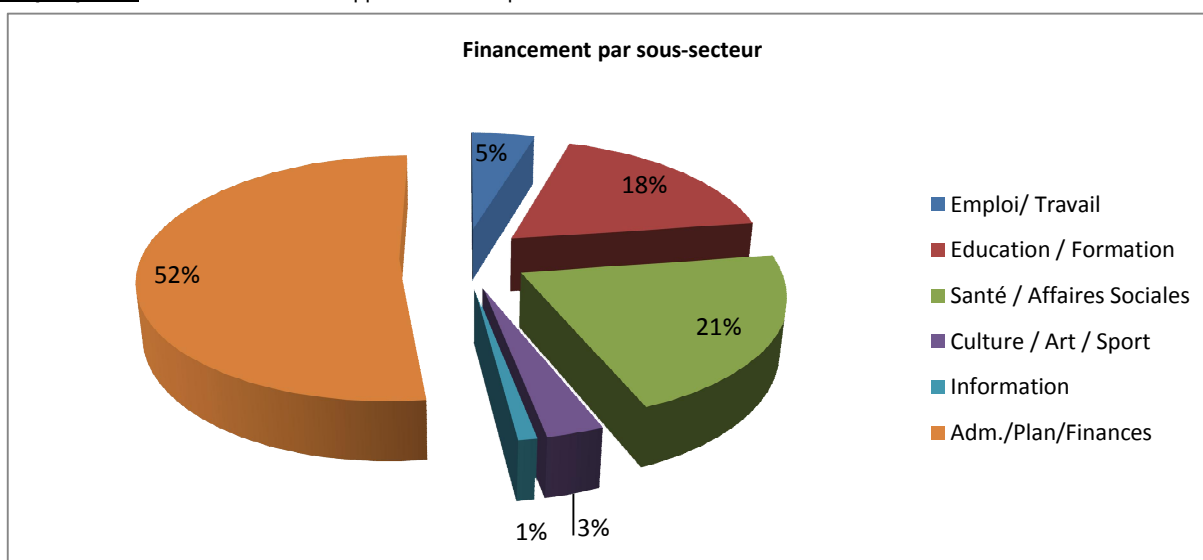
Au niveau de ce secteur, les priorités du Gouvernement sont surtout les sous-secteurs **Administration/Plan et Finances** avec **99,648 milliards de FCFA**, soit **52,08%** du financement du secteur, **Santé/Affaires Sociales** avec un financement de **40,465 milliards de FCFA**, soit **21,14%** et **Education/Formation** avec **34,473 milliards de FCFA**, soit **18,06%**.

Ces sous-secteurs sont suivis, respectivement, par **Emploi/Travail** avec **9,015 milliards**, soit **4,70%**, **Culture/Art/Sport** avec **5,860 milliards de FCFA**, soit **3,05%** et **Information** avec **1,875 milliard**, soit un taux de **0,97%** du financement total du secteur.

Tableau 7 : Financement par sous-secteur :

Sous-Secteurs	Financement	Pourcentage
Emploi/Travail	9015	4,70
Education/Formation	34473	18,06
Santé/Affaires Sociales	40465	21,14
Culture/Art/Sport	5860	3,05
Information	1875	0,97
Administration/Plan/Finances	99648	52,08

Graphique 7 : ventilation de l'enveloppe du Secteur par sous-secteur

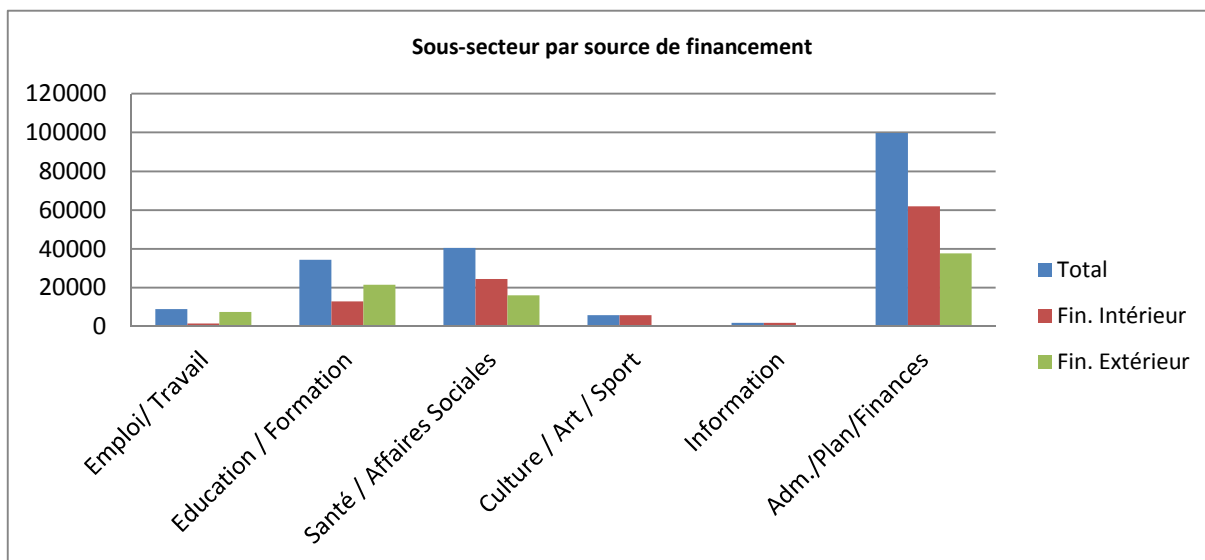


La répartition des ressources par source de financement entre les différents sous-secteurs du **Secteur Ressources Humaines** se présente comme suit :

Tableau 8 : Sous-secteur par source de financement :

Sous-Secteurs	Total	Fin. Extérieur	Fin. Intérieur
Emploi/Travail	9015	7500	1515
Education/Formation	34473	21500	12973
Santé/Affaires Sociales	40465	16000	24465
Culture/Art/Sport	5860	0	5860
Information	1875	0	1875
Adm/Plan/Finances	99648	37715	61933

Graphique 8 : ventilation de l'enveloppe du Secteur par sous-secteur par source de financement



Cette ventilation montre que le financement extérieur n'est pas très important dans le **Secteur des Ressources Humaines**. Le secteur est en grande partie financé par les ressources internes. La répartition des ressources du secteur entre les sources de financement se présente comme suit : le financement intérieur est de **108,621 milliards de FCFA**, soit **56,77%** contre **82,715 milliards de FCFA**, soit **43,23%** pour le financement extérieur.

Au niveau du sous-secteur **Administration/Plan et Finances**, le financement intérieur représente **62,15%** de l'enveloppe, soit un montant de **61,933 milliards de FCFA** contre **37,85%**, soit un montant de **37,715 milliards de FCFA** pour le financement extérieur.

Pour le sous-secteur **Santé/Affaires Sociales**, le financement intérieur représente **60,46%**, soit le montant de **24,465 milliards** de son enveloppe contre **30,54%**, soit un montant de **16 milliards de FCFA** pour le financement extérieur.

Compte tenu de la spécificité du sous-secteur **Education/Formation** et des appuis sectoriels des PTF très importants dans le domaine, le financement extérieur est plus élevé que le financement intérieur à ce niveau. La proportion est de **21,500 milliards de FCFA**, soit **62,37%** pour le financement extérieur contre **12,973 milliards de FCFA**, soit **37,63%** pour le financement intérieur.

Secteur et sous-secteurs du Secondaire :

Le **Secteur Secondaire** avec **137,812 milliards de FCFA**, soit **13,05%** de l'enveloppe du **PTI 2017-2019**, est essentiellement marqué par la poursuite des projets de recherches minières, le développement et le renforcement des infrastructures de l'énergie et les projets d'approvisionnement en eau potable et assainissement.

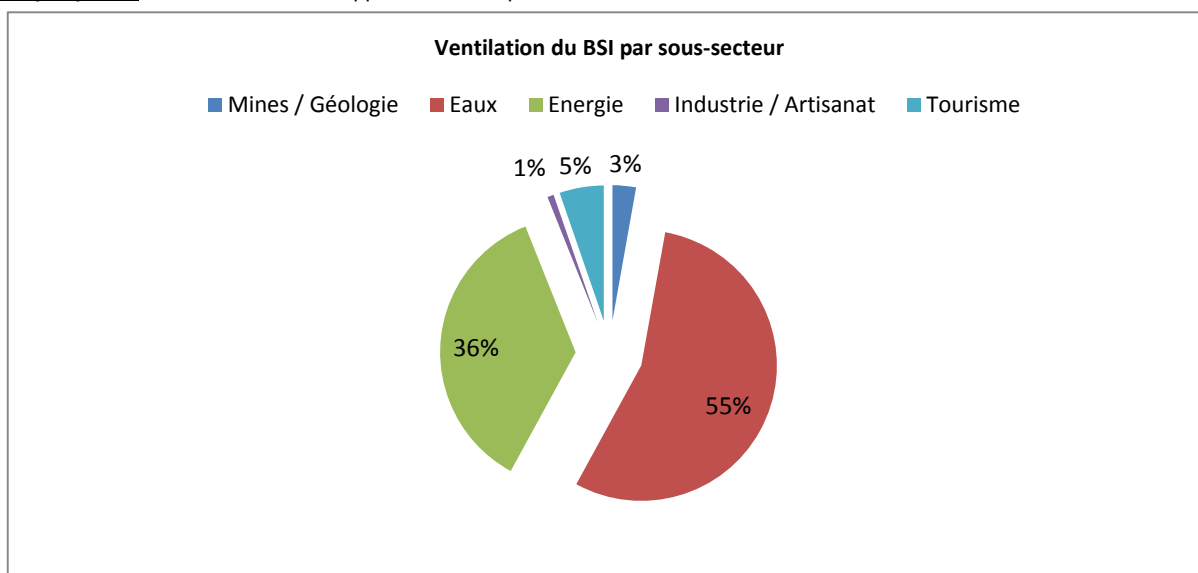
Au niveau de ce secteur, les priorités du Gouvernement sont surtout les sous-secteurs **Eaux** avec **76,019 milliards de FCFA**, soit **55,16%** du financement du secteur et **Energie** avec **49,593 milliards de FCFA**, soit **35,99%**.

Ces sous-secteurs sont suivis, respectivement, par ceux des **Tourisme** avec **7,270 milliard de FCFA**, soit **5,26%**, **Mines et Géologie** avec **3,880 milliards**, soit **2,83%**, et **Industrie/Artisanat** avec **1,050 milliard**, soit un taux de **0,76%** du financement total du secteur.

Tableau 9 : Financement par sous-secteur :

Sous-Secteurs	Financement	Pourcentage
Mines et Géologie	3880	2,83
Eaux	76019	55,16
Energie	49593	35,99
Industrie/Artisanat	1050	0,76
Tourisme	7270	5,26

Graphique 9 : ventilation de l'enveloppe du Secteur par sous-secteur

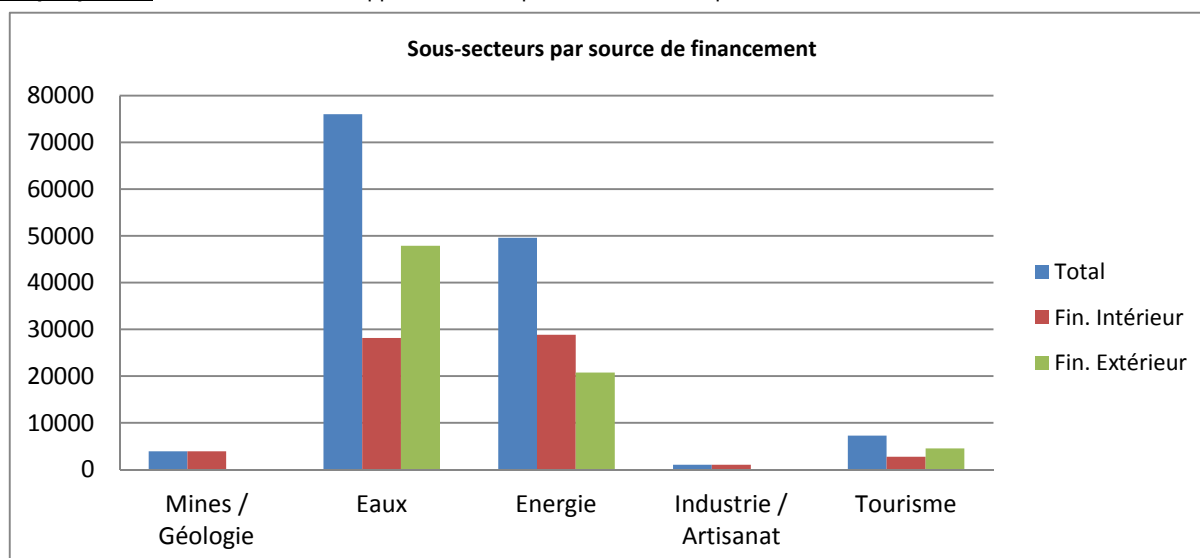


La répartition des ressources par source de financement entre les différents sous-secteurs du **Secteur Secondaire** se présente comme suit :

Tableau 10 : Sous-secteur par source de financement :

Sous-Secteurs	Total	Fin. Extérieur	Fin. Intérieur
Mines et Géologie	3880	0	3880
Eaux	76019	47888	28131
Energie	49593	20743	28850
Industrie/Artisanat	1050	0	1050
Tourisme	7270	4500	2770

Graphique 10 : ventilation de l'enveloppe du Secteur par sous-secteur et par source de financement



Cette ventilation montre que le financement extérieur est important dans le **Secteur Secondaire**. Il est de l'ordre de **73,131 milliards de FCFA**, soit **50,07%** contre **64,681 milliards de FCFA**, soit **49,93%** pour le financement intérieur.

Au niveau du sous-secteur **Eaux**, le financement extérieur représente **47,888 milliards de FCFA**, soit **62,99%** de l'enveloppe totale contre **28,131 milliards de FCFA**, soit **37,01%** pour le financement intérieur.

Pour le sous-secteur **Energie** par contre, c'est le financement interne qui est plus important avec **28,850 milliards de FCFA**, soit **58,17%** contre **20,743 milliards de FCFA**, soit **41,83%** pour le financement extérieur.

Quant au sous-secteur **Tourisme**, il est financé à hauteur de **4,500 milliards de FCFA**, soit **61,90%** par l'extérieur contre **2,770 milliards de FCFA**, soit **38,10%** par l'Etat du Mali.

Les autres sous-secteurs tels que **Mines et Géologie**, **Industrie/Artisanat** sont exclusivement financés sur les ressources internes de l'Etat.

NB : le PTI est un document de prévision des investissements qui couvre une période de 3 ans. La 1^{ère} année du PTI est appelée BSI et est partie intégrante du Budget de l'année. Les autres années du PTI sont des estimations de programmation des investissements futurs du Pays et ses estimations ne peuvent pas être considérées comme des crédits budgétaires.

ANNEXES

Annexes 1

Présentation détaillée des Projets par
Secteur / Sous-Secteur et par Source de Financement



PROGRAMME TRIENNAL D'INVESTISSEMENT 2017 - 2019
PRESENTATION DETAILLEE DES PROJETS SELON LE SECTEUR ET LE SOUS SECTEUR
(Les montants sont en millions de CFA)

SECTEUR		Economie rurale				SOUS-SECTEUR						Agriculture								
		Période		Cout	Estimat	AUTO.	CONSO.	AUTO.	DEPENSES 2017			FINANCEMENT INTERIEUR				FINANCEMENT EXTERIEUR				
RNP	INTITULE DU PROJET	Déb	Fin	Total	2017	ENG (AE)	ENG (AE)	PROG (AP)	Total	Formation Capital	Autres dépenses	2017	2018	2019	Total	2017	2018	2019	Total	Sources
992	PROGRAMME D'INVESTISSEMENT DEVELOPPEMENT REGION NORD	2006	2015	16 750	0	0	0	0	0	0	0	0	0	0	0	0	0	0	0	0
1007	CONTRAT/PLAN ETAT OFFICE RIZ SEGOU	2012	2017	2 520	400	400	400	400	400	400	0	400	0	0	400	0	0	0	0	0
1539	PROJET APPUI DEVELOPEMENT RURAL PLAINE DAYE, HAMADJA, KORIOME	2002	2015	8 412	0	0	0	0	0	0	0	0	0	0	0	0	0	0	0	0
1661	AMENAGEMENT DES PIV DANS LA REGION DE GAO	1994	2015	5 301	0	0	0	0	0	0	0	0	0	0	0	0	0	0	0	0
1670	PROJET DEVELOPPEMENT RURAL CERCLE ANSONGO	2000	2015	8 950	0	0	0	0	0	0	0	0	0	0	0	0	0	0	0	0
1706	CONTRAT/PLAN ETAT OFFICE DU NIGER	2014	2019	20 000	0	0	4 200	11 533	4 200	4 200	0	4 200	7 333	0	11 533	0	0	0	0	0
1977	PROGRAMME COMPETITIVITE DIVERSIFICATION AGRICOLE PCDA	2006	2019	26 892	1 000	1 000	1 000	3 000	1 000	1 000	0	1 000	1 000	1 000	3 000	0	0	0	0	0
1983	ETUDE D'AMENAGEMENT DE BAS-FONDS	2005	2019	1 350	200	200	200	600	200	200	0	200	200	200	600	0	0	0	0	0
2250	CONTRAT PLAN ETAT/OHVN	2007	2017	1 200	400	400	400	400	400	400	0	400	0	0	400	0	0	0	0	0
2369	PROGRAMME INTEGRE DEVELOPPEMENT RURAL DE LA REGION DE KIDAL	2008	2017	11 643	100	100	100	100	100	0	100	100	0	0	100	0	0	0	0	0
2433	PROGRAMME D'APPUI DIVERSIFICATION VALORISATION FILIERE PORTEUSE	2009	2016	5 315	600	600	200	600	200	200	0	200	200	200	600	0	0	0	0	0



MINISTERE DE L'ECONOMIE ET DES FINANCES

DIRECTION NATIONALE DE LA PLANIFICATION DU DEVELOPPEMENT(DNPD)

République du Mali

Un Peuple – Un But – Une Foi

2480	PROGRAMME DEVELOPPEMENT IRRIGATION AU MALI	2010	2019	115 088	47 230	47 230	2 000	50 020	22 500	22 500	0	2 000	1 540	1 250	4 790	20 500	16 930	7 800	45 230	BAD
2481	REABILITAT EQUIPEMENT BUREAU DAF/MA	2014	2019	1 550	300	300	300	700	300	300	0	300	200	200	700	0	0	0	0	
2484	PROJET DE DEVELOPPEMENT RURAL DE TIENKONOU/TAMANI	2011	2016	14 985	0	0	0	0	0	0	0	0	0	0	0	0	0	0	0	
2523	APPUI ORGANISATION PAYSANNE PLATEAU DOGON MEILLEURE VALORISATION PRODUITS MARAICHERS PPTE	2011	2016	220	0	0	0	0	0	0	0	0	0	0	0	0	0	0	0	
2602	PROJET AMENAGEMENT HYDRO-AGRICOLE MOLODO NORD/BOAD	2010	2019	20 415	12 000	12 000	1 000	12 882	12 000	12 000	0	1 000	850	32	1 882	11 000	0	0	11 000	BOAD
2606	PROGRAMME MICRO FINANCES RURALES FIDA	2016	2018	200	0	0	0	0	0	0	0	0	0	0	0	0	0	0	0	
2639	PROJET OPERATION STRATEGIE DEVELOPPEMENT SECTEUR AGRO ALIMENTAIRE	2012	2016	33 602	0	0	0	0	0	0	0	0	0	0	0	0	0	0	0	
2640	PROGRAMME D'ACCROISSEMENT PRODUCTIVITE AGRICOLE AU MALI	2012	2017	35 000	10 500	10 500	0	10 500	10 500	10 500	0	0	0	0	0	10 500	0	0	10 500	BM
2684	PROJET DEVELOPPEMENT INTEGRE KITA PHASE 2	2013	2017	12 000	9 175	9 175	400	9 175	8 900	8 900	0	400	275	0	675	8 500	0	0	8 500	BID
2686	APPUI PROGRAMME LUTTE CONTRE LES CRIQUETS PELERINS	2013	2016	400	0	0	0	0	0	0	0	0	0	0	0	0	0	0	0	
2687	CONTRAT PLAN ETAT /OFFICE DEVELOPPEMENT RURAL SELINGUE	2013	2017	1 500	1 200	1 200	400	1 200	400	400	0	400	400	400	1 200	0	0	0	0	
2709	ADAPTATION AGRICULTURE ELEVAGE CHANGEMENT CLIMATIQUE	2011	2016	1 593	150	150	150	150	150	150	0	150	0	0	150	0	0	0	0	
2724	PROJET RECONSTITUTION DU STOCK NATIONAL DE SECURITE ALIMENTAIRE	2014	2019	32 000	4 300	4 300	4 300	13 300	4 300	0	4 300	4 300	4 500	4 500	13 300	0	0	0	0	



MINISTERE DE L'ECONOMIE ET DES FINANCES

DIRECTION NATIONALE DE LA PLANIFICATION DU DEVELOPPEMENT(DNPD)

République du Mali

Un Peuple – Un But – Une Foi

2752	PROJET INITIATIVE EAU /SECURITE ALIMENTAIRE/ FAO MALI	2014	2017	480	50	50	50	50	50	0	50	50	0	0	50	0	0	0	0	
2765	PROJET AMELIORATION PRODUCTIVITE AGRICOLES SS EXPOIT AFR SUD SAHARIEN	2014	2019	7 870	6 850	6 850	100	6 850	6 850	6 850	0	100	0	0	100	6 750	0	0	6 750	BID
2779	APPUI AGENCE MALIENNE NORMALISATION PROMOTION QUALITE	2014	2016	150	50	50	50	50	50	50	0	50	0	0	50	0	0	0	0	
2796	PROGRAMME RESTRUCTURATION MARCHE CEREAlier	2016	2018	3 600	0	0	1 200	2 400	1 200	0	1 200	1 200	1 200	0	2 400	0	0	0	0	
2800	PROGRAMME PRODUCTIVITE AGRICOLE AFRIQUE OUEST (WAPP) II	2014	2018	33 500	15 200	15 200	200	15 400	10 200	10 200	0	200	200	0	400	10 000	5 000	0	15 000	BM
2801	PROJET RENFORCEMENT RESILIENCE ALIMENTAIRE	2014	2016	28 000	0	0	0	0	0	0	0	0	0	0	0	0	0	0	0	0
2807	PROJ. RENFORC.SECU. ALIMENT. DVPT CULT IRRIG (PRESA-DCI)	2015	2019	29 642	10 600	10 600	600	22 263	10 600	10 600	0	600	402	400	1 402	10 000	6 788	4 073	20 861	BAD
2809	PROJ.RENFORC.SECU. ALIMENT. NUTRIT REGION KOULIKORO (PRESAN-KL)	2015	2019	27 776	19 394	19 394	950	19 394	10 450	10 450	0	950	1 000	1 000	2 950	9 500	6 944	0	16 444	BAD
2849	RECENSEMENT GENERAL AGRICOLE ELEVAGE & PECHE	2015	2019	10 500	500	500	500	1 100	500	0	500	500	300	300	1 100	0	0	0	0	
2856	CONTRAT PLAN ETAT /OPIB	2015	2017	2 111	930	930	330	930	330	330	0	330	300	300	930	0	0	0	0	
2864	AMANAGEMENT HYDRO AGRICOLE REGION SIKASSO	2015	2018	10 000	4 500	4 500	2 000	4 500	2 000	2 000	0	2 000	1 500	1 000	4 500	0	0	0	0	
2910	TRAVAUX EXTENSION 200 HA PLAINE SAOUNE	2016	2019	600	150	150	150	450	150	150	0	150	200	100	450	0	0	0	0	
2914	APPUI DEVELOPPEMENT DURABLE DE YELIMANE	2016	2018	300	50	50	50	100	50	50	0	50	50	0	100	0	0	0	0	



2916	PROGRAMME DE RENFORCEMENT RESILIENCE SECURITE ALIMENTAIRE (PRIA)	2014	2018	24 945	15 300	15 300	250	18 600	8 750	8 750	0	250	250	0	500	8 500	6 300	3 300	18 100	BID
2917	PROJET RENFORCEMENT RESILIENCE AU SAHEL (P2RS)	2016	2020	31 940	17 700	17 700	700	18 300	15 700	15 700	0	700	600	0	1 300	15 000	2 000	0	17 000	BAD
2918	CONTRAT PLAN ETAT ADRS	2016	2018	1 200	600	600	200	600	200	200	0	200	200	200	600	0	0	0	0	0
2946	RÄ;Ä;Ä;Ä;HABILITATION DU BARRAGE DE MARKALA	2016	2016	1 000	0	0	0	0	0	0	0	0	0	0	0	0	0	0	0	0
2959	CONSTRUCTION VOIE D'ACCES SINO MALIEN	2017	2018	1 155	1 155	1 155	400	1 155	400	400	0	400	755	0	1 155	0	0	0	0	0
2960	PROGRAMME DE DÄ;VELOPPEMENT FILIÄ;RE PORTEUSE	2016	2016	2 300	0	0	0	0	0	0	0	0	0	0	0	0	0	0	0	0
2961	AMELIORATION SYSTEME IRRIGATION PERIMETRE IRRIGUE BAGUINEDA	2017	2018	2 850	2 833	2 833	1 000	2 833	1 000	1 000	0	1 000	1 833	0	2 833	0	0	0	0	0
2966	ETUDE PROJET DEVELOPPEMENT RURAL DU KARTA/SEFETO	2016	2018	800	650	650	400	650	400	400	0	400	250	0	650	0	0	0	0	0
3001	PROJET DEVELOPPEMENT RURAL SOKE1 (PADER-S1)	2016	2018	13 600	13 600	13 600	3 000	13 600	3 000	3 000	0	3 000	10 600	0	13 600	0	0	0	0	0
3003	APPUI AUTONOMISATION DES FEMMES DANS LES FILIERES AGRO SILVO PASTORAL ET LE KARITE	2017	2021	2 769	100	100	100	300	100	100	0	100	100	100	300	0	0	0	0	0
3008	OFFICE DU MOYEN BANI	2017	2019	1 500	1 150	1 150	350	1 150	350	350	0	350	400	400	1 150	0	0	0	0	0
3009	PROJET MISE EN VALEUR DU SYSTEME FAGUIBINE	2004	2017	6 700	750	750	250	750	250	250	0	250	250	250	750	0	0	0	0	0
3043	OFFICE RIZ MOPTI	2003	2016	1 365	540	540	270	540	270	270	0	270	270	0	540	0	0	0	0	0
TOTAL SOUS-SECTEUR				623 539	200 207	200 207	28 150	246 525	138 400	132 250	6 150	28 150	37 158	11 832	77 140	110 250	43 962	15 173	169 385	



PROGRAMME TRIENNAL D'INVESTISSEMENT 2017 - 2019
PRESENTATION DETAILLEE DES PROJETS SELON LE SECTEUR ET LE SOUS SECTEUR
(Les montants sont en millions de CFA)

SECTEUR		Economie rurale				SOUS-SECTEUR						Elevage								
		Période		Cout	Estimat	AUTO.	CONSO.	AUTO.	DEPENSES 2017			FINANCEMENT INTERIEUR				FINANCEMENT EXTERIEUR				
RNP	INTITULE DU PROJET	Déb	Fin	Total	2017	ENG (AE)	ENG (AE)	PROG (AP)	Total	Formation Capital	Autres dépenses	2017	2018	2019	Total	2017	2018	2019	Total	Sources
1881	PROG.REG.CONSERVATION INSITU BETAIL RUMINANT AF.OUJ	2004	2016	4 804	0	0	0	0	0	0	0	0	0	0	0	0	0	0	0	
1885	PROGRAMME DVPT INTEGRE ZONE ONDY/ MADINA DIASSA	2013	2017	806	200	200	200	200	200	200	0	200	0	0	200	0	0	0	0	
1894	PROGRAMME PANAFRICAIN CONTROLE EPIZOTIES (PACE)	2000	2017	1 566	50	50	50	50	50	50	0	50	0	0	50	0	0	0	0	
1984	PROJET DEVELOPPEMENT REGION LIPTAKO GOURMA	2005	2017	5 785	100	100	100	100	150	150	0	100	0	0	100	0	0	0	0	
2200	CONTRAT PLAN LABORATOIRE CENTRALE VETERINAIRE ETAT	2007	2017	950	450	450	150	450	150	150	0	150	150	150	450	0	0	0	0	
2201	ETUDE TRANSFORMATION SOUS PRODUITS D'ABATTAGE PPTE	2006	2017	2 110	640	640	640	640	640	640	0	640	0	0	640	0	0	0	0	
2321	PROGRAMME QUINQUENNAT D'AMENAGEMENT PASTORAUX	2008	2016	22 631	0	0	0	0	0	0	0	0	0	0	0	0	0	0	0	
2322	PROJET APPUI DEVELOPPEMENT ELEVAGE ZONE KAYES SUD	2008	2017	14 200	100	100	100	100	100	100	0	100	0	0	100	0	0	0	0	
2404	ETUDE DEVELOPPEMENT VALORISATION PRODUCTION LAITIERE MALI	2009	2017	14 740	200	200	200	200	200	200	0	200	0	0	200	0	0	0	0	
2488	PROJET DEVELOPPEMENT ZEBU MAURE NARA	2010	2017	5 250	1 484	1 484	75	1 484	1 484	1 484	0	75	0	0	75	1 409	0	0	1 409	Amb.Belgique



2685	PROJET DEVELOPPEMENT MALI GRENIER (AGRA)	2013	2017	200	50	50	50	50	50	0	50	50	0	0	50	0	0	0	0	
2798	PROJ. DVPT INT RESS. ANIM. ET AQUACOLES (PDIRAM)	2016	2019	19 500	10 800	10 800	100	10 800	3 600	3 600	0	100	100	100	300	3 500	3 500	3 500	10 500	BID
2799	PROJET REGIONAL APPUI PASTORALISME AU SAHEL (PRAPS)	2015	2019	24 015	10 450	10 450	150	10 450	10 150	10 150	0	150	150	150	450	10 000	0	0	10 000	BM
3000	APPUI CENTRE NATIONAL INSEMINATION ARTIFICIELLE ANIMALE	2017	2019	1 200	1 200	1 200	400	1 200	400	400	0	400	400	400	1 200	0	0	0	0	
3050	CELLULE COORD. LUTTE CONTRE MOUCHES TSE-TSE	2017	2017	50	50	50	50	50	50	50	0	50	0	0	50	0	0	0	0	
TOTAL SOUS-SECTEUR				117 807	25 774	25 774	2 265	25 774	17 224	17 174	50	2 265	800	800	3 865	14 909	3 500	3 500	21 909	



PROGRAMME TRIENNAL D'INVESTISSEMENT 2017 - 2019
PRESENTATION DÉTAILLÉE DES PROJETS SELON LE SECTEUR ET LE SOUS SECTEUR
 (Les montants sont en millions de CFA)

SECTEUR		Economie rurale				SOUS-SECTEUR						Pêche								
		Période		Cout	Estimat	AUTO.	CONSO.	AUTO.	DEPENSES 2017			FINANCEMENT INTERIEUR				FINANCEMENT EXTERIEUR				
RNP	INTITULE DU PROJET	Déb	Fin	Total	2017	ENG (AE)	ENG (AE)	PROG (AP)	Total	Formation Capital	Autres dépenses	2017	2018	2019	Total	2017	2018	2019	Total	Sources
2119	RENOVATION REHABILITATION CENTRE PISCICOLE MOLODO PPTE	2006	2016	640	0	0	0	0	0	0	0	0	0	0	0	0	0	0	0	
2323	PROJET D'ÉVELOPPEMENT PÂCHE PISCULTURE ZONE OHVN	2008	2016	858	0	0	0	0	0	0	0	0	0	0	0	0	0	0	0	
2402	CONSTRUCTION MARCHÉ MODERNE POISSONS DE BAMAKO PPTE	2009	2017	2 570	1 050	1 050	350	1 050	350	350	0	350	350	350	1 050	0	0	0	0	
2643	PROJET DÉVELOPPEMENT FILIÈRE AQUACOLE SIKASSO	2011	2019	4 873	1 165	1 165	175	1 565	1 165	1 165	0	175	200	200	575	990	0	0	990	CTB
3044	OFFICE DVPT PECHE AQUACULTURE DELTA INTERIEUR NIGER	2017	2018	150	150	150	150	150	150	150	0	150	0	0	150	0	0	0	0	
3055	PROGRAMME QUINQUENNAL AMENAGEMENT AQUOCOLES	2008	2019	14 000	1 200	1 200	400	1 200	400	400	0	400	400	400	1 200	0	0	0	0	
TOTAL SOUS-SECTEUR				23 091	3 565	3 565	1 075	3 965	2 065	2 065	0	1 075	950	950	2 975	990	0	0	990	



PROGRAMME TRIENNAL D'INVESTISSEMENT 2017 - 2019
PRESENTATION DETAILLEE DES PROJETS SELON LE SECTEUR ET LE SOUS SECTEUR
 (Les montants sont en millions de CFA)

SECTEUR		Economie rurale				SOUS-SECTEUR						Forêts								
		Période		Cout	Estimat	AUTO.	CONSO.	AUTO.	DEPENSES 2017			FINANCEMENT INTERIEUR				FINANCEMENT EXTERIEUR				
RNP	INTITULE DU PROJET	Déb	Fin	Total	2017	ENG (AE)	ENG (AE)	PROG (AP)	Total	Formation Capital	Autres dépenses	2017	2018	2019	Total	2017	2018	2019	Total	Sources
30	CONSOLIDATION SYSTEME GESTION 3 FORETS CLASSES BAMAKO	2003	2017	1 557	100	100	100	100	100	100	0	100	0	0	100	0	0	0	0	
719	ELABORATION PLANS AMENAGEMENT GESTION MASSIFS FORESTIERS MALI	2002	2017	432	100	100	100	100	100	100	0	100	0	0	100	0	0	0	0	
1526	PROTECTION AMENAGEMENT FORETS ET PARCS NATIONAUX	2007	2017	1 200	100	100	100	100	100	100	0	100	0	0	100	0	0	0	0	
1884	CONSERVATION VALORISATION BIODIVERSITE ELEPHANTS GOURMA	2005	2017	6 390	200	200	200	200	200	200	0	200	0	0	200	0	0	0	0	
2047	PROGRAMME ABN LUTTE ENSABLEMENT BASSIN FLEUVE NIGER	2005	2017	6 913	75	75	75	75	75	75	0	75	0	0	75	0	0	0	0	
2049	APPUI AU REBOISEMENT PHASE II	2005	2017	1 200	50	50	50	50	0	0	0	50	0	0	50	0	0	0	0	
2051	PLAN D'ACTION NATIONAL DE GESTION DE ZONES HUMIDES	2005	2020	540	0	0	0	0	0	0	0	0	0	0	0	0	0	0	0	
2160	PROJET MULTINATIONALE GESTION INTEGRE PLANTE AQUATIQUES PROLIFERANTE AFRIQUE OUEST	2005	2016	1 050	0	0	0	0	0	0	0	0	0	0	0	0	0	0	0	
2261	PROGRAMME REGIONAL MASSIF FOUTA DJALLON	2007	2018	1 800	1 725	1 725	75	1 725	1 575	1 575	0	75	75	75	225	1 500	0	0	1 500	FAO
2506	INITIATIVE PAUVRETE ENVIRONNEMENT PHASE II	2015	2017	2 100	2 100	2 100	200	2 100	1 700	1 700	0	200	200	200	600	1 500	0	0	1 500	PNUD



2509	APPUI SYSTEME D'INFORMATION FORESTIER SIFOR PPTÉ	2010	2017	1 567	200	200	200	200	200	200	0	200	0	0	200	0	0	0	0
2689	ALLIANCE GLOBALE CHANGEMENT CLIMATIQUE/UE	2013	2016	4 076	0	0	0	0	0	0	0	0	0	0	0	0	0	0	0
2690	EXTENSION/RENFORCEMENT SYSTEME AIREES PROTEGES	2013	2017	300	30	30	30	30	30	30	0	30	0	0	30	0	0	0	0
2715	PROJET RENFORCEMENT MOYENS PROTECTION VÄ, GÄ, TAUX LIPTAKO GOURMA	2013	2017	950	600	600	200	600	200	200	0	200	200	200	600	0	0	0	0
2771	ADAPTATION CHANGEMENT CLIMATIQUE LOCAL FENU	2015	2017	400	550	370	90	370	190	190	0	90	90	90	270	100	0	0	100 PNUD
2772	GESTION RESSOURCES NATURELLES CHANGEMENT CLIMATIQUES IDA	2014	2019	10 700	350	350	150	350	150	150	0	150	100	100	350	0	0	0	0 BM
2853	PROJET GRANDE MURAILLE VERTE DU MALI	2015	2019	850	450	150	150	450	150	150	0	150	150	150	450	0	0	0	0
2855	3EME COMMUNICATION SUR LES CHANGEMENTS CLIMATIQUES	2015	2017	100	0	0	0	0	0	0	0	0	0	0	0	0	0	0	0
2924	PROGRAMME GESTION DECENTRALISEE DES FORETS (GEDEFOR PHASE II)	2016	2019	7 834	4 200	6 200	300	4 200	3 800	3 800	0	300	200	200	700	3 500	0	0	3 500 Danemark
2950	AMODIATION DE LA FAYA SOUNSAN BANIFING BAOULE	2016	2016	50	0	0	0	0	0	0	0	0	0	0	0	0	0	0	0
2951	PROJET AMODIATION DE BOUGOUNI YANFOLILA	2016	2016	50	0	0	0	0	0	0	0	0	0	0	0	0	0	0	0
TOTAL SOUS-SECTEUR				50 059	10 830	12 350	2 020	10 650	8 570	8 570	0	2 020	1 015	1 015	4 050	6 600	0	0	6 600



PROGRAMME TRIENNAL D'INVESTISSEMENT 2017 - 2019
PRESENTATION DETAILLEE DES PROJETS SELON LE SECTEUR ET LE SOUS SECTEUR
(Les montants sont en millions de CFA)

SECTEUR		Secondaire			SOUS-SECTEUR							Mines et Géologie								
		Période		Cout	Estimat	AUTO.	CONSO.	AUTO.	DEPENSES 2017			FINANCEMENT INTERIEUR				FINANCEMENT EXTERIEUR				
RNP	INTITULE DU PROJET	Déb	Fin	Total	2017	ENG (AE)	ENG (AE)	PROG (AP)	Total	Formation Capital	Autres dépenses	2017	2018	2019	Total	2017	2018	2019	Total	Sources
2228	PROMOTION DE NOUVELLES ZONES PETROLIERES	2007	2020	6 600	900	900	300	900	300	300	0	300	300	300	900	0	0	0	0	
2416	PROMOTION DES INDICES MINIERES	2009	2019	3 970	1 500	1 500	500	1 500	500	500	0	500	500	500	1 500	0	0	0	0	
2496	EQUIPEMENT DU PDRM	2010	2018	1 400	1 000	1 000	400	1 000	400	400	0	400	600	0	1 000	0	0	0	0	
2840	CARTOGRAPHIE AU 1/50000 IEME	2015	2021	7 000	480	480	160	480	160	160	0	160	160	160	480	0	0	0	0	
TOTAL SOUS-SECTEUR				18 970	3 880	3 880	1 360	3 880	1 360	1 360	0	1 360	1 560	960	3 880	0	0	0	0	



PROGRAMME TRIENNAL D'INVESTISSEMENT 2017 - 2019
PRESENTATION DETAILLEE DES PROJETS SELON LE SECTEUR ET LE SOUS SECTEUR
(Les montants sont en millions de CFA)

SECTEUR		Secondaire				SOUS-SECTEUR						Eaux								
		Période		Cout	Estimat	AUTO.	CONSO.	AUTO.	DEPENSES 2017			FINANCEMENT INTERIEUR				FINANCEMENT EXTERIEUR				
RNP	INTITULE DU PROJET	Déb	Fin	Total	2017	ENG (AE)	ENG (AE)	PROG (AP)	Total	Formation Capital	Autres dépenses	2017	2018	2019	Total	2017	2018	2019	Total	Sources
1730	ETUDES AMENAGEMENT BARRAGE DE TAOUSSA	2010	2017	89 250	37 000	37 000	5 000	37 000	27 000	27 000	0	5 000	5 000	5 000	15 000	22 000	0	0	22 000	AFD
2048	AMENAGEMENT/PROTECTION DES BERGES DU FLEUVE NIGER	2005	2017	1 050	750	750	250	750	250	250	0	250	250	250	750	0	0	0	0	
2130	PROGRAMME D'URGENCE AEP MILIEU RURAL	2017	2019	3 500	2 800	2 800	800	2 800	800	800	0	800	1 000	1 000	2 800	0	0	0	0	
2223	HYDRAULIQUE VILLAGEOISE DANS LE PLATEAU DOGON PHII	2007	2016	4 040	0	0	0	0	0	0	0	0	0	0	0	0	0	0	0	
2413	AEP REGIONS KOULIKORO SEGOU GAO	2009	2016	18 500	0	0	0	0	0	0	0	0	0	0	0	0	0	0	0	
2529	CONTRAT PLAN ETAT LNE	2016	2019	1 500	1 100	1 100	600	1 100	600	600	0	600	200	300	1 100	0	0	0	0	
2535	PROGRAMME DE DEVELOP DURABLE DELTA INTERIEUR NIGER/PPTE	2010	2017	163	50	50	50	50	80	80	0	50	0	0	50	0	0	0	0	
2553	HYDRAULIQUE VILLAGEOISE TOMBOUCTOU PPTE	2011	2016	1 200	900	900	300	900	300	300	0	300	300	300	900	0	0	0	0	
2575	PROJET AEP BAMAKO A KABALA	2012	2018	156 000	10 166	10 166	166	12 666	12 666	12 666	0	166	0	0	166	12 500	0	0	12 500	AFD BAD BID BM D.U.E. Italie
2577	PROGRAMME NL MOBILISATION RESSOURCE EN EAU 1 2 5 6 REGIONS	2011	2018	21 000	9 477	9 477	150	9 477	4 327	4 327	0	150	150	0	300	4 177	5 000	0	9 177	KfW
2653	PROGRAMME PROTECTION BERGES FLEUVE NIGER/KFW	2012	2017	7 052	0	0	0	0	0	0	0	0	0	0	0	0	0	0	0	KfW



MINISTERE DE L'ECONOMIE ET DES FINANCES

DIRECTION NATIONALE DE LA PLANIFICATION DU DEVELOPPEMENT(DNPD)

République du Mali

Un Peuple – Un But – Une Foi

2654	CONSTRUCTION STATION COMPACTE KALABAN KORO/BID	2012	2017	60 000	2 011	2 011	100	2 011	2 011	2 011	0	100	0	0	100	1 911	0	0	1 911	BID
2738	HYDRAULIQUE VILLAGEOISE SEGOU	2014	2019	6 890	1 650	1 650	550	1 650	550	550	0	550	550	550	1 650	0	0	0	0	
2741	PROGRAMME D'APPUI AUX COLLECTIVITES TERRITORIALES POUR L'EAU POTABLE ET L'ASSAINISSEMENT (PACTEA II)	2014	2017	20 679	2 050	2 050	50	2 050	2 050	2 050	0	50	0	0	50	2 000	0	0	2 000	AFD
2742	PROJET REHABILITATION ET EXTENSION DES INFRASTRUCTURES HYDRAULIQUES	2014	2023	3 500	900	900	200	900	200	200	0	200	350	350	900	0	0	0	0	
2838	PROJET GESTION INTEGREE RESSOURCES EN EAU. DEVELOPPEMENT USAGES MULTIPLES. BASSIN FLEUVE SENEGAL PHASE II	2014	2020	30 203	0	0	300	600	300	300	0	300	300	0	600	0	0	0	0	
2852	PROGRAMME CREATION INFRASTRUCTURES HYDRAULIQUES	2015	2019	3 450	450	450	150	450	150	150	0	150	150	150	450	0	0	0	0	
2873	PROGRAMME UEMOA HYDRAULIQUE VILLAGEOISE	2014	2018	4 950	0	0	0	0	0	0	0	0	0	0	0	0	0	0	0	0 AFD
2874	PROJET AMENAG. HYDRO-AGRICOLE REGION KOULIKORO	2017	2019	1 650	1 650	1 650	550	1 650	550	550	0	550	550	550	1 650	0	0	0	0	
2921	REHABILITATION ECONOMIQUE ENVIRONNEMENT FLEUVE NIGER	2016	2020	36 000	300	300	100	300	100	0	100	100	100	100	300	0	0	0	0	
2922	FAUCARDAGE CURAGE FLEUVE NIGER	2016	2018	750	450	450	150	450	150	150	0	150	150	150	450	0	0	0	0	
2931	PROGRAMME COMMUN D'APPUI A LA GIRE	2016	2019	1 000	350	350	350	350	350	350	0	350	0	0	350	0	0	0	0	0 Pays-Bas Suède
2956	PROGRAMME REALISATION INFRA ADDUCTION EAU ADMINIS	2016	2018	1 500	0	0	0	0	0	0	0	0	0	0	0	0	0	0	0	
2996	PROJET AEP ET ACCOMPAGNEMENT CENTRES SEMI URBAINS ET RURAUX	2016	2019	600	570	570	70	570	370	370	0	70	100	100	270	300	0	0	300	AFD



2998	PROJET HYDRAULIQUE ASSAINISSEMENT MILIEU RURAL (BID- UEMOA)	2016	2019	6 885	600	600	100	300	100	100	0	100	100	100	300	0	0	0	0	BID UEMOA
TOTAL SOUS-SECTEUR				481 312	73 224	73 224	9 986	76 024	52 904	52 804	100	9 986	9 250	8 900	28 136	42 888	5 000	0	47 888	



PROGRAMME TRIENNAL D'INVESTISSEMENT 2017 - 2019
PRESENTATION DETAILLEE DES PROJETS SELON LE SECTEUR ET LE SOUS SECTEUR
(Les montants sont en millions de CFA)

SECTEUR		Secondaire				SOUS-SECTEUR						Energie								
		Période		Cout	Estimat	AUTO.	CONSO.	AUTO.	DEPENSES 2017			FINANCEMENT INTERIEUR				FINANCEMENT EXTERIEUR				
RNP	INTITULE DU PROJET	Déb	Fin	Total	2017	ENG (AE)	ENG (AE)	PROG (AP)	Total	Formation Capital	Autres dépenses	2017	2018	2019	Total	2017	2018	2019	Total	Sources
2008	PROMOTION DES ENERGIES NOUVELLES ET RENOUVELABLES POUR L'AVANCEMENT DES FEMMES	2005	2017	1 565	30	30	30	30	30	30	0	30	0	0	30	0	0	0	0	
2010	RENFORCEMENT INFRASTRUCTURES NATIONALES DE RADIOPROTECTION	2011	2017	1 980	0	0	150	150	150	150	0	150	0	0	150	0	0	0	0	
2439	EQUIPEMENT DES STADES EN GROUPE ELECTROGENES	2009	2016	1 830	0	0	0	0	0	0	0	0	0	0	0	0	0	0	0	
2499	PROJET ETUDE FAISABILITE LABORATOIRE BIOCARBURANT	2010	2016	950	250	250	250	250	250	250	0	250	0	0	250	0	0	0	0	
2540	PROJET SECTORIEL D'APPUI AU SECTEUR DE L'ENERGIE	2010	2016	46 450	0	0	0	0	0	0	0	0	0	0	0	0	0	0	0	0 AFD
2586	PROMOTION PRODUCTION HUILE JATROPHA/PNUD	2011	2016	3 375	0	0	0	0	0	0	0	0	0	0	0	0	0	0	0	
2668	PROJET CONSTRUCTION CENTRE NATIONAL CONDUITE DE DOUBLEMENT. CAPACITE CENTRALE SOTUBA	2016	2019	22 094	20 000	20 000	5 000	20 000	10 000	10 000	0	5 000	5 000	5 000	15 000	5 000	0	0	5 000	BOAD
2739	APPUI CELLULE SUIVI DES INTERCONNEXIONS	2014	2018	700	0	0	100	200	100	100	0	100	100	0	200	0	0	0	0	
2789	PROGRAMME DE DEVELOPPEMENT DES ENERGIES NOUVELLES ET RENOUVELABLES	2015	2019	1 500	600	600	200	600	200	200	0	200	200	200	600	0	0	0	0	



2795	ELECTRIFICATION VILLAGEOISE /ENERGIE SOLAIRE PHASE 3	2015	2018	4 676	1 350	1 350	150	1 350	1 050	1 050	0	150	150	150	450	900	0	0	900	IND
2803	PROJET SYSTÈME HYBRIDE ELECTRIFICATION RURAL IDA	2016	2018	8 150	0	0	0	0	0	0	0	0	0	0	0	0	0	0	0	0
2851	ACCES ENERGIE MODERNE REALISATION 36123 LAMPADAIRES	2016	2020	12 000	7 250	7 250	2 250	7 250	2 250	2 250	0	2 250	2 500	2 500	7 250	0	0	0	0	0
2868	PROJET APPUI PROMOTION ENERGIES RENOUVELABLES AU MALI/ PAPERM	2015	2018	1 700	553	553	70	553	413	413	0	70	70	70	210	343	0	0	343	AFD
2869	PROJET SYSTÈME HYBRIDE ELECTRIFICATION RURALE	2015	2020	25 000	9 560	9 560	530	9 560	9 030	9 030	0	530	530	0	1 060	8 500	0	0	8 500	Fonds Abou Dabi
2953	PROGRAMME DE DEVELOPPEMENT ENERGIE BIOCARBURANT	2016	2018	7 800	1 050	1 050	350	1 050	350	350	0	350	700	0	1 050	0	0	0	0	0
2954	FONDS D'ETUDE DES PROJETS SECTEUR ENERGIE EAU	2015	2020	2 000	1 370	1 370	570	1 370	570	570	0	570	400	400	1 370	0	0	0	0	0
2955	PROJET PRET ENERGIE RENOUVELABLE ET MIX ENERGETIQUE	2016	2016	150	0	0	0	0	0	0	0	0	0	0	0	0	0	0	0	0
2975	ELECTRIFICATION RURALE SYSTEME HYBRIDE	2016	2018	16 228	3 500	3 500	0	3 500	3 500	3 500	0	0	0	0	0	3 500	0	0	3 500	BID
2977	REHABILITATION CENTRALE THERMIQUE SELINGUE SOTUBA	2016	2018	1 700	1 000	1 000	500	1 000	500	500	0	500	500	0	1 000	0	0	0	0	0
2999	PROJET CONSTRUCTION LIAISON DOUBLE TERNE SIKASSO BOUGOUNI BAMAKO	2016	2017	7 700	2 580	2 580	80	2 580	2 580	2 580	0	80	0	0	80	2 500	0	0	2 500	AFD
3048	PROJET ELECT. 32 LOCALITES RURALES PAR SYSTEME HYBRIDE	2017	2018	150	150	150	150	150	300	300	0	150	0	0	150	0	0	0	0	0
TOTAL SOUS-SECTEUR				167 698	49 243	49 243	10 380	49 593	31 273	31 273	0	10 380	10 150	8 320	28 850	20 743	0	0	20 743	



PROGRAMME TRIENNAL D'INVESTISSEMENT 2017 - 2019
PRESENTATION DETAILLEE DES PROJETS SELON LE SECTEUR ET LE SOUS SECTEUR
(Les montants sont en millions de CFA)

SECTEUR		Secondaire				SOUS-SECTEUR						Industrie / Artisanat									
		Période		Cout	Estimat	AUTO.	CONSO.	AUTO.	DEPENSES 2017			FINANCEMENT INTERIEUR				FINANCEMENT EXTERIEUR					
RNP	INTITULE DU PROJET	Déb	Fin	Total	2017	ENG (AE)	ENG (AE)	PROG (AP)	Total	Formation Capital	Autres dépenses	2017	2018	2019	Total	2017	2018	2019	Total	Sources	
1987	APPUI AUX COMMERCANTS DETAILLANTS	2005	2016	4 000	0	0	0	0	0	0	0	0	0	0	0	0	0	0	0	0	
2729	APPUI APEX	2014	2016	150	50	50	50	50	50	50	0	50	0	0	50	0	0	0	0	0	
2846	APPUI MISE NVEAU CIRCU DISTRUB.PROD 1ER NECESSI	2015	2017	450	50	50	50	50	50	50	0	50	0	0	50	0	0	0	0	0	
2906	APPUI FONDS DE DEVELOPPEMENT ECONOMIQUE	2016	2019	518	1 350	1 350	150	350	150	150	0	150	100	100	350	0	0	0	0	0	
2957	APPUI MICRO ACTIVITES GENERATRICES REVENUS	2016	2020	9 000	600	600	200	600	200	200	0	200	200	200	600	0	0	0	0	0	
TOTAL SOUS-SECTEUR				14 118	2 050	2 050	450	1 050	450	450	0	450	300	300	1 050	0	0	0	0	0	



PROGRAMME TRIENNAL D'INVESTISSEMENT 2017 - 2019
PRESENTATION DETAILLEE DES PROJETS SELON LE SECTEUR ET LE SOUS SECTEUR
 (Les montants sont en millions de CFA)

SECTEUR		Secondaire				SOUS-SECTEUR						Tourisme								
		Période		Cout	Estimat	AUTO.	CONSO.	AUTO.	DEPENSES 2017			FINANCEMENT INTERIEUR				FINANCEMENT EXTERIEUR				
RNP	INTITULE DU PROJET	Déb	Fin	Total	2017	ENG (AE)	ENG (AE)	PROG (AP)	Total	Formation Capital	Autres dépenses	2017	2018	2019	Total	2017	2018	2019	Total	Sources
1507	PLATE FORME MULTIFONCTIONNELLE DE LUTTE CONTRE LA PAUVRETE/ PPTÉ	2007	2019	5 070	4 950	4 950	150	4 950	1 650	1 650	0	150	150	150	450	1 500	1 500	1 500	4 500	PNUD
2108	RESTRUCTURATION MISE A NIVEAU DES ENTREPRISES INDUSTRIELLES	2006	2016	16 854	300	300	100	300	100	100	0	100	100	100	300	0	0	0	0	
2242	CONSTRUCTION EQUIPEMENT VILLAGES ARTISANAUX	2016	2019	3 725	970	970	370	970	370	370	0	370	300	300	970	0	0	0	0	
2244	FLECHAGE AMENAGEMENT DES CIRCUITS TOURISTIQUES	2007	2018	450	350	350	150	350	150	150	0	150	100	100	350	0	0	0	0	
2456	ETUDE POTENTIALITE TOURISTIQUE	2009	2016	500	0	0	0	0	0	0	0	0	0	0	0	0	0	0	0	
2683	APPUI AGENCE PROMOTION DES INVESTISSEMENT	2014	2017	782	300	300	100	300	100	100	0	100	100	100	300	0	0	0	0	
2755	APPUI A LA LOI ORIENTATION SECTEUR PRIVE	2014	2017	600	400	400	100	400	100	100	0	100	300	0	400	0	0	0	0	
TOTAL SOUS-SECTEUR				27 981	7 270	7 270	970	7 270	2 470	2 470	0	970	1 050	750	2 770	1 500	1 500	1 500	4 500	



PROGRAMME TRIENNAL D'INVESTISSEMENT 2017 - 2019
PRESENTATION DETAILLEE DES PROJETS SELON LE SECTEUR ET LE SOUS SECTEUR
 (Les montants sont en millions de CFA)

SECTEUR		Infrastructures				SOUS-SECTEUR						Moyens routiers								
		Période		Cout	Estimat	AUTO.	CONSO.	AUTO.	DEPENSES 2017			FINANCEMENT INTERIEUR				FINANCEMENT EXTERIEUR				
RNP	INTITULE DU PROJET	Déb	Fin	Total	2017	ENG (AE)	ENG (AE)	PROG (AP)	Total	Formation Capital	Autres dépenses	2017	2018	2019	Total	2017	2018	2019	Total	Sources
1833	ENTRETIEN COURANT DES ROUTES	2002	2019	3 546	1 200	1 200	400	1 200	400	400	0	400	400	400	1 200	0	0	0	0	
2749	CONSTRUCTION ROUTE GOUMBOU NARA FRE MAURITANIE	2016	2019	2 100	2 000	2 000	300	2 000	300	300	0	300	1 200	500	2 000	0	0	0	0	
2802	AMENAGEMENT 2X2 VOIES SECTION ROUTE SEGOU SAN 7KM	2014	2018	40 000	4 718	4 718	218	4 718	4 718	4 718	0	218	0	0	218	4 500	0	0	4 500	BOAD
2812	CONSTRUCTION 4EME PONT DE BAMAKO	2017	2019	60 000	2 000	2 000	2 000	11 000	2 000	2 000	0	2 000	9 000	0	11 000	0	0	0	0	
2814	AMENAGEMENT ROUTE TOMBOUCTOU-BAMBARA MAOUDE-DOUMENTZA	2017	2019	30 000	0	0	0	0	0	0	0	0	0	0	0	0	0	0	0	
2815	CONSTRUCTION D'UN PONT SUR LE FLEUVE NIGER A SEGOU	2017	2019	55 000	0	0	0	0	0	0	0	0	0	0	0	0	0	0	0	
2817	CONSTR PORT SEC BKO-KATI-SKSO-NARA-NARENA-GAO	2016	2019	33 100	0	0	0	0	0	0	0	0	0	0	0	0	0	0	0	
2820	AMENAGEMENT ROUTE KAYES-AOUROU-FRONTIERE MAURITANIE	2017	2019	67 000	0	0	0	0	0	0	0	0	0	0	0	0	0	0	0	
2821	PROGR. AMENAG. INFRASTRUC. ROUTIERES STRUCT (PAIRS)	2016	2019	124 000	48 000	48 000	40 000	48 000	48 000	48 000	0	40 000	0	0	40 000	8 000	0	0	8 000	AFD
2847	PROGRAMM RACCORDEMENT RESEAUX SECONDAIRES AUX RESEAUX NATIONAUX	2015	2019	5 000	0	0	0	0	0	0	0	0	0	0	0	0	0	0	0	



2887	CONSTRUCTION PONT FLEUVE BAOULE ROUTE FANA DIOLA	2016	2018	6 150	6 050	6 050	3 500	6 050	3 500	3 500	0	3 500	2 550	0	6 050	0	0	0	0	
2889	AMENAGEMENT SECTION URBAINE ROUTE BANAMBA TOUBA	2015	2018	1 090	0	0	0	0	0	0	0	0	0	0	0	0	0	0	0	
2939	TRAVAUX REHABILITATION VOIES URBAINES DISTRICT BAMAKO	2016	2017	1 000	0	0	0	0	0	0	0	0	0	0	0	0	0	0	0	
2940	VOIES d'ACCES HOPITAL SIKASSO	2016	2016	445	0	0	0	0	0	0	0	0	0	0	0	0	0	0	0	
2943	REHABILITATION DE L'AVENUE DE L'OUA (8km) A BAMAKO	2016	2016	4 500	0	0	0	0	0	0	0	0	0	0	0	0	0	0	0	
2944	REHABILITATION BOULEVARD CEDEAO CONSTRUCTION POSTE PEAGE	2016	2018	4 500	0	0	0	0	0	0	0	0	0	0	0	0	0	0	0	
2945	CONSTRUCTION 2EME PONT DE KAYES (600ML)	2016	2018	48 000	33 000	33 000	15 000	33 000	15 000	15 000	0	15 000	18 000	0	33 000	0	0	0	0	
2947	ETUDES ET TRAVAUX AUTOROUTE BAMAKO-BOUGOUNI- SIKASSO- HEREMAKONO	2016	2020	50 000	0	0	0	0	0	0	0	0	0	0	0	0	0	0	0	
2948	CONSTRUCTION BTUMAGE MACINA- DIAFARABE- TENENKOU	2016	2019	35 000	11 978	11 978	3 000	11 978	3 000	3 000	0	3 000	5 000	3 978	11 978	0	0	0	0	
2949	CONSTRUCTION VOIE CEINTURE OUEST PASSANT PAR 3 ^e me PONT	2016	2020	12 000	0	0	0	0	0	0	0	0	0	0	0	0	0	0	0	
2980	CONSTR. BITUMAGE ROUTE ZANTIEBOUGOU- KOLONDIÉBA FRE RCI	2016	2018	60 000	7 100	7 100	3 000	27 580	33 720	33 720	0	3 000	4 100	0	7 100	0	20 480	0	20 480	BAD
2985	REHABILITATION ANCIEN PONT DE KAYES	2016	2018	5 000	1 200	1 200	1 200	1 200	1 200	1 200	0	1 200	0	0	1 200	0	0	0	0	
2997	PROJET ROUTE BENENA-MANDIAKUY	2016	2018	6 500	5 500	5 500	3 500	5 500	3 500	3 500	0	3 500	2 000	0	5 500	0	0	0	0	
3012	CONST/BITUMAGE DE LA ROUTE KAYES KENIEBA (250KM)	2017	2012	2 000	2 000	2 000	2 000	2 000	2 000	2 000	0	2 000	0	0	2 000	0	0	0	0	



3013	CONST SECTION KANGABA DIALAFOUNDI FRONTIERE GUINEE (50KM)	2017	2019	13 500	13 500	13 500	2 000	13 500	2 000	2 000	0	2 000	8 000	3 500	13 500	0	0	0	0
3014	CONSTRUCTION VOIE CEINTURE OUEST KOULIKORO (13,6 KM)	2017	2018	1 500	1 500	1 500	1 500	1 500	1 500	1 500	0	1 500	0	0	1 500	0	0	0	0
3015	AMENAG VOIE KOULOUBLENI LONGUE DE 5 KM COMMUNE RURALE KALAMBAN KORO	2017	2018	1 500	1 500	1 500	1 500	1 500	3 000	3 000	0	1 500	0	0	1 500	0	0	0	0
3016	CONST/BITUMAGE ROUTE BANCONI DIALOKORODJI SAFO DABANI NOMSOMBOUGOU	2017	2019	17 000	17 000	17 000	1 500	17 000	1 500	1 500	0	1 500	10 000	5 500	17 000	0	0	0	0
3017	CONST SECTION YANFOLILA KALANA FRONTIERE GUINEE(52KM)	2017	2019	13 000	13 000	13 000	1 500	13 000	1 500	1 500	0	1 500	8 500	3 000	13 000	0	0	0	0
3018	CONST/BITUMAGE BRETELE KATELE KADIOLO ZEGOUA (36KM) ET AMENAG DE 10 KM VOIRIES LOCALITE DE KADIOLO	2017	2018	1 000	1 000	1 000	1 000	1 000	1 000	1 000	0	1 000	0	0	1 000	0	0	0	0
3019	BITUMAGE DE LA ROUTE BAROUELI TAMANI (30,5KM)	2017	2018	5 000	4 953	4 953	2 000	4 953	2 000	2 000	0	2 000	2 953	0	4 953	0	0	0	0
3020	AMENAG 2X2 VOIES VOIE RELIANT 3EME PNOT A LA RN6 (3,26KM) Y COMPRIS CONSTRUC D'UN ECHANGEUR AU CROISSEMENT DE LA RN6	2017	2019	28 600	28 600	28 600	5 000	28 600	0	0	0	5 000	15 000	8 600	28 600	0	0	0	0
TOTAL SOUS-SECTEUR				737 031	205 799	205 799	90 118	235 279	129 838	129 838	0	90 118	86 703	25 478	202 299	12 500	20 480	0	32 980



PROGRAMME TRIENNAL D'INVESTISSEMENT 2017 - 2019
PRESENTATION DETAILLEE DES PROJETS SELON LE SECTEUR ET LE SOUS SECTEUR
(Les montants sont en millions de CFA)

SECTEUR		Infrastructures				SOUS-SECTEUR						Moyens ferroviaires										
		Période		Cout	Estimat	AUTO.	CONSO.	AUTO.	DEPENSES 2017			FINANCEMENT INTERIEUR				FINANCEMENT EXTERIEUR						
RNP	INTITULE DU PROJET	Déb	Fin	Total	2017	ENG (AE)	ENG (AE)	PROG (AP)	Total	Formation Capital	Autres dépenses	2017	2018	2019	Total	2017	2018	2019	Total	Sources		
2984	CONSTRUCTION INTERCONNEXION FERROVIAIRE KONAKRY-KANKAN-KADIAN-BOUGOUNI-	2016	2018	15 090	0	0	0	0	0	0	0	0	0	0	0	0	0	0	0	0		
TOTAL SOUS-SECTEUR				15 090	0	0	0	0	0	0	0	0	0	0	0	0	0	0	0	0	0	



PROGRAMME TRIENNAL D'INVESTISSEMENT 2017 - 2019
PRESENTATION DETAILLEE DES PROJETS SELON LE SECTEUR ET LE SOUS SECTEUR
 (Les montants sont en millions de CFA)

SECTEUR		Infrastructures				SOUS-SECTEUR						Moyens fluviaux								
		Période		Cout	Estimat	AUTO.	CONSO.	AUTO.	DEPENSES 2017			FINANCEMENT INTERIEUR			FINANCEMENT EXTERIEUR					
RNP	INTITULE DU PROJET	Déb	Fin	Total	2017	ENG (AE)	ENG (AE)	PROG (AP)	Total	Formation Capital	Autres dépenses	2017	2018	2019	Total	2017	2018	2019	Total	Sources
991	COMPAGNIE MALIENNE NAVIGATION CONTRAT/PLAN	2006	2019	1 320	1 060	1 060	260	1 060	260	260	0	260	400	400	1 060	0	0	0	0	
1664	ENTRETIEN CHENAL NAVIGABLE FLEUVE NIGER (PPTE)	2002	2018	1 900	0	0	150	450	150	150	0	150	300	0	450	0	0	0	0	
1900	REPARATION ACQUISITION BACS	2003	2019	4 918	600	600	200	600	200	200	0	200	200	200	600	0	0	0	0	
2284	DRAGAGE/PROTECTION BERGES DE DIAFARABE	2007	2017	15 000	5 100	5 100	1 700	5 100	1 700	1 700	0	1 700	1 700	1 700	5 100	0	0	0	0	
2810	DRAGAGE LIT NIGER BAMAKO-KANKAN-KOULIKORO-GAO ET AMENAGEMENT BERGES	2017	2019	50 000	0	0	0	0	0	0	0	0	0	0	0	0	0	0	0	
3059	PROJET AMENAGEMENT BERGES TROCON BERGES NIGER BAMAKO	2017	2018	4 500	4 500	4 500	1 500	4 500	1 500	1 500	0	1 500	1 500	1 500	4 500	0	0	0	0	
TOTAL SOUS-SECTEUR				77 638	11 260	11 260	3 810	11 710	3 810	3 810	0	3 810	4 100	3 800	11 710	0	0	0	0	



PROGRAMME TRIENNAL D'INVESTISSEMENT 2017 - 2019
PRESENTATION DETAILLEE DES PROJETS SELON LE SECTEUR ET LE SOUS SECTEUR
 (Les montants sont en millions de CFA)

SECTEUR		Infrastructures				SOUS-SECTEUR						Aéronautique / Météo								
		Période		Cout	Estimat	AUTO.	CONSO.	AUTO.	DEPENSES 2017			FINANCEMENT INTERIEUR			FINANCEMENT EXTERIEUR					
RNP	INTITULE DU PROJET	Déb	Fin	Total	2017	ENG (AE)	ENG (AE)	PROG (AP)	Total	Formation Capital	Autres dépenses	2017	2018	2019	Total	2017	2018	2019	Total	Sources
2290	PROGRAMME NATIONAL DE PLUIES PROVOQUEES	2007	2019	14 000	6 000	6 000	2 000	6 000	2 000	2 000	0	2 000	2 000	2 000	6 000	0	0	0	0	
2310	CONSTRUCTION ENTREPOTS DU MALI EN COTE D'IVOIRE	2008	2019	2 000	1 500	1 500	500	1 500	500	500	0	500	500	500	1 500	0	0	0	0	
2528	PROJET DEPOT KEROSENE A KAYES	2011	2016	2 822	0	0	0	0	0	0	0	0	0	0	0	0	0	0	0	
2748	APPUI METEO MONDE RURAL	2014	2017	295	0	0	0	0	0	0	0	0	0	0	0	0	0	0	0	
2879	PROJET D'ACHEVEMENT TRAVAUX AEROPORT MODIBO KEITA DE BAMAKO	2015	2018	28 420	2 300	2 300	1 500	2 300	5 254	5 254	0	1 500	800	0	2 300	0	0	0	0	BID
3011	REHABILITATION RESEAU D'OBSERVATION METEOROLOGIQUE DU MALI	2005	2017	1 700	750	750	250	750	250	250	0	250	250	250	750	0	0	0	0	
TOTAL SOUS-SECTEUR				49 237	10 550	10 550	4 250	10 550	8 004	8 004	0	4 250	3 550	2 750	10 550	0	0	0	0	



PROGRAMME TRIENNAL D'INVESTISSEMENT 2017 - 2019
PRESENTATION DETAILLEE DES PROJETS SELON LE SECTEUR ET LE SOUS SECTEUR
(Les montants sont en millions de CFA)

SECTEUR		Infrastructures				SOUS-SECTEUR						Poste / Télécommunication								
		Période		Cout	Estimat	AUTO.	CONSO.	AUTO.	DEPENSES 2017			FINANCEMENT INTERIEUR				FINANCEMENT EXTERIEUR				
RNP	INTITULE DU PROJET	Déb	Fin	Total	2017	ENG (AE)	ENG (AE)	PROG (AP)	Total	Formation Capital	Autres dépenses	2017	2018	2019	Total	2017	2018	2019	Total	Sources
1554	PROGRAMME D'URGENCE ROUTIER	2002	2019	3 546	1 300	1 300	300	1 300	300	300	0	300	500	500	1 300	0	0	0	0	
1906	ROUTE KAYES BAFOLABE (TRAVAUX)	2004	2016	25 718	0	0	0	0	0	0	0	0	0	0	0	0	0	0	0	
2036	ENTRETIEN DES PISTES CMDT	2005	2019	10 000	2 100	2 100	700	2 100	700	700	0	700	700	700	2 100	0	0	0	0	
2255	TRAVAUX ROUTE BANDIAGARA BANKASS KORO FRTIERE B.F	2007	2017	20 600	0	0	0	0	0	0	0	0	0	0	0	0	0	0	0	
2285	. RENFORCEMENT CAPACITE SERVICE DONNEES ROUTIERES (PPTE)	2007	2020	750	450	450	150	450	150	150	0	150	150	150	450	0	0	0	0	
2312	CONSTRUCTION PONT FOUROU	2008	2016	1 500	0	0	0	0	0	0	0	0	0	0	0	0	0	0	0	
2482	ACQUISITION REPARATION D'ENGINS LOURDS	2010	2019	1 500	900	900	300	900	300	300	0	300	300	300	900	0	0	0	0	
2561	PROJET BITUMAGE TRONCON GOMA COURA TOMBOUCTOU	2011	2016	106 422	10 500	10 500	0	10 500	10 500	10 500	0	0	0	0	0	10 500	0	0	0	10 500 UE
2568	PROJET AMENAGEMENT EN 2X2 VOIES ROUTE SIKASSO ZEGOUA	2011	2016	710	0	0	0	0	0	0	0	0	0	0	0	0	0	0	0	
2594	PROJET CONSTRUCTION AUTOROUTE BAMAKO SEGOU	2011	2018	99 675	0	0	0	0	0	0	0	0	0	0	0	0	0	0	0	
2595	PROJET AMENAGEMENT EN 2X2 VOIES BOULEVARD DU 22 OCTOBRE	2011	2017	9 500	0	0	0	0	0	0	0	0	0	0	0	0	0	0	0	



2641	CONSTRUCTION VOIES ACCES CITE UNIVERSITAIRE KABALA	2012	2016	13 000	0	0	0	0	0	0	0	0	0	0	0	0	0	0	0
2645	MODERNISATION RESEAU FIBRE OPTIQUE/CHINE	2012	2016	21 400	0	0	0	0	0	0	0	0	0	0	0	0	0	0	0
2646	MODERNISATION E-GOUVERNEMENT/CO REE Phase II	2017	2021	63 000	0	0	0	0	0	0	0	0	0	0	0	0	0	0	0
2751	BITUMAGE ROUTE MAHINA BAFOULABE	2014	2018	1 500	952	952	776	952	776	776	0	776	176	0	952	0	0	0	0
2806	AMENAGEMENT ROUTE SAVOIR AEROPORT UNIVERSITE KABALA	2017	2019	35 000	0	0	0	0	0	0	0	0	0	0	0	0	0	0	0
2811	AMENAGEMENT ROUTE KWALA MOURDIAH GOUMBOU NARA FRONTIERE MAURITANIE	2017	2019	45 000	0	0	0	0	0	0	0	0	0	0	0	0	0	0	0
2813	AMENAGEMENT ROUTE ANSONGO MENEKA ANDERAMBOUCANE	2017	2019	30 000	0	0	0	0	0	0	0	0	0	0	0	0	0	0	0
2926	PROGRAMME D'INVESTISSEMENT DE LA POSTE	2016	2018	5 000	1 415	1 415	415	1 415	415	415	0	415	500	500	1 415	0	0	0	0
3040	PROJET RESEAU LARGE BANDE NATIONALE AU MALI	2017	2018	2 000	2 000	2 000	0	2 000	2 000	2 000	0	0	0	0	0	2 000	0	0	2 000 AFD
3060	PROJET MALI NUMERIQUE/CHINE	2018	2019	109 662	0	0	0	0	0	0	0	0	0	0	0	0	0	0	0
TOTAL SOUS-SECTEUR				605 483	19 617	19 617	2 641	19 617	15 141	15 141	0	2 641	2 326	2 150	7 117	12 500	0	0	12 500



PROGRAMME TRIENNAL D'INVESTISSEMENT 2017 - 2019
PRESENTATION DETAILLEE DES PROJETS SELON LE SECTEUR ET LE SOUS SECTEUR
(Les montants sont en millions de CFA)

SECTEUR		Infrastructures				SOUS-SECTEUR						Topo et Cartographie									
		Période		Cout	Estimat	AUTO.	CONSO.	AUTO.	DEPENSES 2017			FINANCEMENT INTERIEUR				FINANCEMENT EXTERIEUR					
RNP	INTITULE DU PROJET	Déb	Fin	Total	2017	ENG (AE)	ENG (AE)	PROG (AP)	Total	Formation Capital	Autres dépenses	2017	2018	2019	Total	2017	2018	2019	Total	Sources	
2570	REFECTION CARTOGRAPHIE DE BASE DU MALI 1/200000	2013	2016	2 920	0	0	0	0	0	0	0	0	0	0	0	0	0	0	0	0	
3056	CONTRAT PLAN ETAT - IGM	2016	2018	3 810	1 030	1 030	330	1 030	330	330	0	330	350	350	1 030	0	0	0	0	0	
TOTAL SOUS-SECTEUR				6 730	1 030	1 030	330	1 030	330	330	0	330	350	350	1 030	0	0	0	0	0	



PROGRAMME TRIENNAL D'INVESTISSEMENT 2017 - 2019
PRESENTATION DETAILLEE DES PROJETS SELON LE SECTEUR ET LE SOUS SECTEUR
 (Les montants sont en millions de CFA)

SECTEUR		Infrastructures				SOUS-SECTEUR						Bâtiments et Equipement								
		Période		Cout	Estimat	AUTO.	CONSO.	AUTO.	DEPENSES 2017			FINANCEMENT INTERIEUR				FINANCEMENT EXTERIEUR				
RNP	INTITULE DU PROJET	Déb	Fin	Total	2017	ENG (AE)	ENG (AE)	PROG (AP)	Total	Formation Capital	Autres dépenses	2017	2018	2019	Total	2017	2018	2019	Total	Sources
983	CONSTRUCTION CITE ADMINISTRATIVE	2002	2016	30 800	0	0	0	0	0	0	0	0	0	0	0	0	0	0	0	0
1317	CONSTRUCTION ET EQUIPEMENT DIRECTIONS REGIONALES DOUANES	2008	2019	4 500	900	900	300	900	300	300	0	300	300	300	900	0	0	0	0	0
1633	EQUIPEMENT DES STRUCTURES DE L'ENSEIGNEMENT SECONDIRE	1999	2018	8 420	0	0	0	0	0	0	0	0	0	0	0	0	0	0	0	0
1780	AMENAGEMENT CENTRE DE CONFERENCE DE BAMAKO	2000	2018	1 721	800	800	800	800	1 600	1 600	0	800	0	0	800	0	0	0	0	0
1949	CONSTRUCTION/EQUIPEMENT IMMEUBLE HOTEL DU PLAN	2003	2019	3 600	1 300	1 300	300	1 300	300	300	0	300	500	500	1 300	0	0	0	0	0
1990	CONSTRUCTION LABORATOIRE NATIONAL DE METROLOGIE	2005	2016	755	0	0	0	0	0	0	0	0	0	0	0	0	0	0	0	0
1995	CONSTRUCTION DIRECTION NATIONALE REGIONALES CADASTRE	2009	2017	7 120	5 000	5 000	1 200	5 000	1 200	1 200	0	1 200	2 500	1 300	5 000	0	0	0	0	0
2041	EQUIPEMENT MAISON AFRICAINE DE LA PHOTOGRAPHIE	2005	2017	1 208	1 200	1 200	1 200	1 200	1 200	1 200	0	1 200	0	0	1 200	0	0	0	0	0
2101	AMENAGEMENT EQUIPEMENT DRCF/DELEGATIONS	2016	2019	1 500	900	900	300	900	300	300	0	300	300	300	900	0	0	0	0	0
2131	ETUDE ARCHITECTURALE CONSTRUCTION DIRECTION NATIONALE HYDRAULIQUE	2010	2018	2 286	1 850	1 850	250	1 850	300	300	0	250	1 000	600	1 850	0	0	0	0	0



2146	PROJET D'AMENAGEMENT DE LA MAISON DES AINES	2006	2016	1 597	150	150	150	150	150	150	0	150	0	0	150	0	0	0	0
2152	PROJET D'AMENAGEMENT MEMORIAL MODOBOKEITA	2006	2016	919	0	0	0	0	0	0	0	0	0	0	0	0	0	0	0
2192	PROJET REHABILITATION CENTRE FORMATION TABACORO	2006	2017	538	250	250	250	250	250	250	0	250	0	0	250	0	0	0	0
2252	CONTRAT PLAN ETAT CNREX BTP	2007	2017	1 960	700	700	200	700	200	200	0	200	250	250	700	0	0	0	0
2257	RENFORCEMENT EQUIPEMENT RESEAU ADMINISTRATIF COMMANDEMENT RAC	2007	2016	2 000	0	0	0	0	0	0	0	0	0	0	0	0	0	0	0
2271	PROJET AMENAGEMENT CENTRE NATIONAL APPAREILLAGE ORTHOPEDIQUE DU MALI	2007	2016	1 395	100	100	100	100	100	100	0	100	0	0	100	0	0	0	0
2277	REHABILITATION ET EQUIPEMENT DU CARREFOUR DES JEUNES DE BAMAKO	2007	2017	962	75	75	75	75	0	0	0	75	0	0	75	0	0	0	0
2294	CONSTRUCTION EQUIPEMENT ECOLE NATIONALE ADMINISTRATION BKO	2008	2017	15 226	5 000	5 000	2 000	5 000	2 000	2 000	0	2 000	3 000	0	5 000	0	0	0	0
2301	CONSTRUCTION EQUIPEMENT CNPA	2008	2016	738	0	0	0	0	0	0	0	0	0	0	0	0	0	0	0
2344	CONSTRUCTION EQUIPEMENT DNEF/DREF	2008	2016	1 350	0	0	0	0	0	0	0	0	0	0	0	0	0	0	0
2352	CONSTRUCTION EQUIPEMENT DES DRDSES	2008	2017	13 000	100	100	100	100	100	100	0	100	0	0	100	0	0	0	0
2372	CONSTRUCTION EQUIPEMENT DE LA CITE UNIVERSITAIRE	2009	2016	29 375	0	0	0	0	0	0	0	0	0	0	0	0	0	0	0
2373	PROJET D'EXTENSION DES INFRASTRUCTURES DE L'ENI	2009	2017	1 741	85	85	85	85	85	85	0	85	0	0	85	0	0	0	0



2387	CONSTRUCTION EQUIPEMENT DIRECTION GENERALE ANSSA	2013	2020	2 350	0	0	0	0	0	0	0	0	0	0	0	0	0	0	0
2392	CONSTRUCTION EQUIPEMENT DIRECTION NATIONALE URBANISME	2010	2019	5 200	3 000	3 000	1 000	3 000	1 000	1 000	0	1 000	1 000	1 000	3 000	0	0	0	0
2395	CONSTRUCTION EQUIPEMENT DES LYCEES	2009	2019	8 420	3 000	3 000	2 000	3 000	6 000	6 000	0	2 000	500	500	3 000	0	0	0	0
2399	CONSTRUCTION BUREAU ANNEXES DAF/ MET	2009	2017	2 150	200	200	200	200	200	200	0	200	0	0	200	0	0	0	0
2423	CONSTRUCTION EQUIPEMENT AGENCE GESTION DES STATIONS D'EPURATION	2009	2017	3 268	830	830	500	830	500	500	0	500	330	0	830	0	0	0	0
2425	RENFORCEMENT DES CAPACITES DU MEA	2009	2017	500	200	200	200	200	200	200	0	200	0	0	200	0	0	0	0
2436	AMENAGEMENT DE LA CITE DES ENFANTS	2009	2018	1 790	900	900	300	900	300	300	0	300	300	300	900	0	0	0	0
2437	CONSTRUCTION EQUIPEMENT DIRECTION NATIONALE PROMOTION FEMME	2009	2017	1 137	250	250	250	250	250	250	0	250	0	0	250	0	0	0	0
2448	CONSTRUCTION/EQUIPEMENT BUREAUX INFTS	2009	2017	1 200	150	150	150	150	150	150	0	150	0	0	150	0	0	0	0
2449	R&A;HABILITATION EQUIPEMENT INFET	2009	2020	1 627	700	700	200	700	200	200	0	200	300	200	700	0	0	0	0
2465	CONSTRUCTION SIA;GE DE LA COUR SUPREME	2009	2016	10 377	0	0	0	0	0	0	0	0	0	0	0	0	0	0	0
2468	REHABILITATION DU CENTRE D'ACCEUIL KOULOUBA	2010	2016	600	100	100	100	100	100	100	0	100	0	0	100	0	0	0	0
2469	CONSTRUCTION/EQUIPEMENT GRANDE CHANCELLERIE ORDRES NATIONAUX	2010	2016	1 075	0	0	0	0	0	0	0	0	0	0	0	0	0	0	0
2492	CONSTRUCTION COMPLEXE DIPLOMATIQUE OUAGADOUGOU	2010	2019	1 019	900	900	300	900	300	300	0	300	300	300	900	0	0	0	0



2493	CONSTRUCTION CHANCELLERIE.RESI DENCE AMBAS LOGE DIPLOM ADDIS ABEBA	2010	2017	2 556	700	700	700	700	700	700	0	700	0	0	700	0	0	0	0
2494	CONSTRUCTION CHANCELLERIE LOGEMENT PERS DIPLO ABUJA	2010	2016	897	0	0	0	0	0	0	0	0	0	0	0	0	0	0	0
2508	CONSTRUCTION EQUIPEMENT SIEGE ABFN	2017	2018	950	0	0	0	0	0	0	0	0	0	0	0	0	0	0	0
2516	APPUI ORGANISATION PANAFRICAINNE DES FEMMES	2010	2018	300	200	200	100	200	100	100	0	100	100	0	200	0	0	0	0
2517	REHABILITATION PARCS PUBLICS ET MOMUMENTS	2010	2019	2 308	0	0	0	0	0	0	0	0	0	0	0	0	0	0	0
2524	EQUIPEMENT MAISON DE LA FEMME ET ENFANT	2013	2017	650	50	50	50	50	50	50	0	50	0	0	50	0	0	0	0
2560	CONSTRUCTION EQUIPEMENT INSPECTION AGRICULTURE	2011	2018	850	500	500	250	500	250	250	0	250	250	0	500	0	0	0	0
2565	PROJET CONSTRUCTION ENTREPOT DU MALI AU BENIN	2011	2019	1 870	1 305	1 305	500	1 305	500	500	0	500	405	400	1 305	0	0	0	0
2566	PROJET CONST ENTREPOT DU MALI EN GUINE	2011	2018	6 768	628	628	628	628	628	628	0	628	0	0	628	0	0	0	0
2567	PROJET CONSTRUCTION/EQUI PEMENT INSPECTION EQUIPEMENT TRANSPORT	2011	2018	850	525	525	265	525	265	265	0	265	260	0	525	0	0	0	0
2573	CONSTRUCTION/EQUI PEMENT BUREAUX REGIONAUX AMAP	2011	2017	2 600	1 800	1 800	1 000	1 800	1 000	1 000	0	1 000	800	0	1 800	0	0	0	0
2582	AMENAGEMENT/EQUI PEMENT CENTRE LUTTE CONTRE DREPANOCYTOSE	2011	2018	825	150	150	150	150	150	150	0	150	0	0	150	0	0	0	0
2591	REHABILITATION IMMEUBLE DIRECTION GENERALE DETTE PUBLIQUE	2016	2019	850	450	450	150	450	150	150	0	150	150	150	450	0	0	0	0
2592	REHABILITATION HOTEL DES FINANCES	2012	2017	1 700	1 200	1 200	1 200	1 200	1 200	1 200	0	1 200	0	0	1 200	0	0	0	0



2613	CONSTRUCTION EQUIPEMENT ISH	2011	2016	700	150	150	150	150	150	150	0	150	0	0	150	0	0	0	0
2616	CONSTRUCTION SIEGE DE L'AGERROUTE	2011	2016	1 133	0	0	0	0	0	0	0	0	0	0	0	0	0	0	0
2619	APPUI AU CERFITEX	2016	2019	1 000	900	900	300	900	300	300	0	300	300	300	900	0	0	0	0
2625	REHABILITATION/EQUIPEMENT DNPIA/DRPIA	2012	2018	2 250	0	0	0	0	0	0	0	0	0	0	0	0	0	0	0
2636	MODERNISATION JOURNAL OFFICIEL	2012	2016	644	0	0	0	0	0	0	0	0	0	0	0	0	0	0	0
2638	CONSTRUCTION CENTRE TELESANTE ET INFOR.MEDICALE	2012	2018	2 858	2 058	2 058	1 000	2 058	1 000	1 000	0	1 000	1 058	0	2 058	0	0	0	0
2656	CONSTRUCTION STOCK NATIONAL DE SECURITE ONAP	2012	2017	1 500	574	574	574	574	574	574	0	574	0	0	574	0	0	0	0
2657	CONSTRUCTION CENTRE MEDECINE SPORTIVE	2012	2019	1 800	950	950	250	950	250	250	0	250	300	400	950	0	0	0	0
2699	CONSTRUCTION HOTEL DES SPORT	2013	2020	3 800	100	100	100	100	100	100	0	100	0	0	100	0	0	0	0
2720	CONSTRUCTION EQUIPEMENT CESC	2013	2017	1 150	225	225	225	225	225	225	0	225	0	0	225	0	0	0	0
2721	REHABILITATION/EXTENSION DGMP	2013	2017	605	300	300	300	300	300	300	0	300	0	0	300	0	0	0	0
2723	PROJET CONSTRUCTION DECHARGE CONTROLES BKO	2013	2017	1 500	0	0	0	0	0	0	0	0	0	0	0	0	0	0	0
2733	CONSTRUCTION EQUIPEMENT POUPONNIERE BAMAKO	2014	2018	1 000	500	500	250	500	250	250	0	250	250	0	500	0	0	0	0
2736	CONSTRUCTION EQUIPEMENT DE L'OFFICE CENTRAL STUPEFIANT	2014	2016	1 990	0	0	0	0	0	0	0	0	0	0	0	0	0	0	0
2744	PROG.ACQUISIT/CONSTR/RESIDENCE/LOGE DIPLOMATE	2014	2020	10 000	1 500	1 500	500	1 500	500	500	0	500	500	500	1 500	0	0	0	0
2745	AMENAGEMENT/EQUIPEMENT CENTRE PREVISION METEOROLOGIQUE	2014	2017	1 500	150	150	150	150	150	150	0	150	0	0	150	0	0	0	0
2753	REHABILITATION BUREAU CPS SDR	2014	2017	600	300	300	300	300	300	300	0	300	0	0	300	0	0	0	0



MINISTERE DE L'ECONOMIE ET DES FINANCES

DIRECTION NATIONALE DE LA PLANIFICATION DU DEVELOPEMENT(DNPD)

République du Mali

Un Peuple – Un But – Une Foi

2757	REHABILITATION EQUIPEMENT CENTRE DEVELOPPEMENT ARTISANAT TEXTILE	2014	2016	300	300	300	100	300	100	100	0	100	100	100	300	0	0	0	0
2759	EXTENSION EQUIPEMENT HOPITAL DU MALI	2014	2020	4 500	0	0	800	1 600	800	800	0	800	400	400	1 600	0	0	0	0
2760	CONSTRUCTION EQUIPEMENT SIEGE HCCT	2014	2018	3 500	200	200	200	200	200	200	0	200	0	0	200	0	0	0	0
2761	CONSTRUCTION EQUIPEMENT SIEGE HCLS	2014	2019	1 882	0	0	0	0	0	0	0	0	0	0	0	0	0	0	0
2762	CONSTRUCTION GRANDE PRISON DE BAMAKO	2014	2019	11 000	10 000	10 000	2 000	10 000	0	0	0	2 000	4 000	4 000	10 000	0	0	0	0
2767	MISE EN PLACE SYSTEME PORTEFEUILLE DE L'ETAT	2014	2017	350	100	100	100	100	200	200	0	100	0	0	100	0	0	0	0
2773	REHABILITATION/EQU IPEMENT INFRASTRUCTURES REGION SEGOU	2014	2016	610	500	500	500	500	500	500	0	500	0	0	500	0	0	0	0
2774	REHABILITATION EQUIPEMENT INFRASTRUCTURES REGION MOPTI	2014	2016	2 000	1 100	1 100	800	1 100	800	800	0	800	300	0	1 100	0	0	0	0
2775	REHABILITATION/EQU IPEMENT INFRASTRUCTURES REGION TOMBOUCTOU	2014	2016	33 857	3 000	3 000	1 000	3 000	1 000	1 000	0	1 000	1 000	1 000	3 000	0	0	0	0
2776	REHABILITATION/EQU IPEMENT INFRASTRUCTURES REGION GAO	2014	2016	26 672	4 200	4 200	1 000	4 200	1 000	1 000	0	1 000	1 600	1 600	4 200	0	0	0	0
2777	REHABILITATION/EQU IPEMENT INFRASTRUCTURES REGION KIDAL	2014	2016	27 069	4 300	4 300	900	4 300	900	900	0	900	1 700	1 700	4 300	0	0	0	0
2816	REHABILITAION MUSE NATIONAL	2017	2019	99 000	800	800	200	800	200	200	0	200	400	200	800	0	0	0	0
2822	REHABILITATION BUREAUX/VILLAS D'HOTES PRESIDENCE	2015	2017	1 220	0	0	0	0	0	0	0	0	0	0	0	0	0	0	0
2823	EXTENSION DAF PRIMATURE	2015	2017	551	185	185	185	185	185	185	0	185	0	0	185	0	0	0	0
2828	CONSTRUCTION EQUIPEMENT DGABE	2017	2018	1 800	1 300	1 300	400	1 200	1 000	1 000	0	400	800	0	1 200	0	0	0	0



2830	CONSTRUCTION/EQUIPEMENT SIEGE DIRECTION GENERALE DOUANE	2015	2019	5 593	3 400	3 400	1 000	3 400	1 000	1 000	0	1 000	1 200	1 200	3 400	0	0	0	0
2831	ACQUISITION LABORATOIRE MOBILE CONTROLE QUALITE PRODUITS PETROLIERS	2016	2016	450	0	0	0	0	0	0	0	0	0	0	0	0	0	0	0
2835	EXTENSION ET EQUIPEMENT CENTRE AOUA KEITA	2015	2017	450	200	200	200	200	200	200	0	200	0	0	200	0	0	0	0
2836	CONSTRUCTION/EQUIPEMENT SIEGE CPS/SSDSPF ET CEPRIS	2015	2018	4 714	4 564	4 564	500	4 564	500	500	0	500	2 500	1 564	4 564	0	0	0	0
2841	AMENAGEMENT EQUIPEMENT SIEGE APCCM	2015	2017	939	400	400	400	400	400	400	0	400	0	0	400	0	0	0	0
2845	REHABILITATION CENTRE MALIEN PROPRIETE INTELLECTUELLE	2016	2017	174	50	50	50	50	50	50	0	50	0	0	50	0	0	0	0
2862	REHABILITATION ANNEXES ARCHIVE DU MALI	205	2017	192	0	0	0	0	0	0	0	0	0	0	0	0	0	0	0
2863	CONSTRUCTION/EQUIPEMENT SIEGE INSTAT	2015	2018	6 300	5 500	5 500	2 500	5 500	2 500	2 500	0	2 500	1 500	1 500	5 500	0	0	0	0
2870	CONSTRUCTION EQUIPEMENT DNT CNCFP	2015	2017	1 440	0	0	553	553	0	0	0	553	0	0	553	0	0	0	0
2876	REHABILITATION CAMP 3 GARDE PRESIDENTIELLE	2015	2017	528	128	128	128	128	128	128	0	128	0	0	128	0	0	0	0
2880	REHABILITATION INFRASTRUCTURES/EQUIPEMENT STRUCTURES MEF	2015	2019	11 000	0	0	0	0	0	0	0	0	0	0	0	0	0	0	0
2881	ACQUISITION TERRAIN CONSTRUCTION/EQUIPEMENT DRB/DRCF DISTRICT	2015	2019	1 500	900	900	300	900	300	300	0	300	300	300	900	0	0	0	0
2882	PROGRAMME CONSTRUCTION 50000 LOGEMENTS SOCIAUX	2015	2019	90 000	15 000	15 000	5 000	15 000	5 000	5 000	0	5 000	5 000	5 000	15 000	0	0	0	0
2884	CONSTRUCTION MAISON MALIENS EXTERIEUR	2015	2017	1 000	0	0	0	0	0	0	0	0	0	0	0	0	0	0	0



MINISTERE DE L'ECONOMIE ET DES FINANCES

DIRECTION NATIONALE DE LA PLANIFICATION DU DEVELOPPEMENT(DNPD)

République du Mali

Un Peuple – Un But – Une Foi

2891	REHABILITATION PALAIS DE KOULOUBA	2015	2017	6 000	0	0	0	0	0	0	0	0	0	0	0	0	0	0	0
2892	REHABILITATION ANCIEN SECRETARIAT GENERAL DU GOUVERNEMENT	2016	2018	665	450	450	250	450	250	250	0	250	200	0	450	0	0	0	0
2893	ACQUISITION EQUIPEMENTS SPECIAUX GARDE PRESIDENTIELLE	2016	2017	1 142	0	0	0	0	0	0	0	0	0	0	0	0	0	0	0
2894	CONSTRUCTION EQUIPEMENT SIEGE SECTION COMPTES/ CC	2016	2019	3 734	3 500	3 500	700	3 500	700	700	0	700	1 500	1 300	3 500	0	0	0	0
2895	REHABILITATION RENOVATION COUR CONSTITUTIONNELLE	2016	2018	700	400	400	200	400	200	200	0	200	200	0	400	0	0	0	0
2897	CONSTRUCTION DU SIEGE DE L'AMANORM	2016	2018	958	0	0	0	0	0	0	0	0	0	0	0	0	0	0	0
2900	CONSTRUCTION EQUIPEMENT INFRASTRUCTURE DE LA GARDE NATIONALE	2016	2020	6 000	300	300	100	300	100	100	0	100	100	100	300	0	0	0	0
2901	CONSTRUCTION EQUIPEMENT INFRASTRUCTURE GENDARMERIE NATIONALE	2016	2021	3 442	300	300	100	300	100	100	0	100	100	100	300	0	0	0	0
2902	CONSTRUCTION EQUIPEMENT INFRASTRUCTURE DE LA PROTECTION CIVILE	2016	2021	4 509	900	900	300	900	300	300	0	300	300	300	900	0	0	0	0
2903	CONSTRUCTION EQUIPEMENT DE LA POLICE NATIONALE	2016	2021	2 700	300	300	100	300	100	100	0	100	100	100	300	0	0	0	0
2904	REHABILITATION EXTENSION EQUIPEMENT DRPSIAP	2016	2019	7 000	1 050	1 050	450	1 150	350	350	0	450	350	350	1 150	0	0	0	0
2908	EQUIPEMENT INSPECTION DES FINANCES	2016	2019	1 000	600	600	200	600	200	200	0	200	200	200	600	0	0	0	0
2909	PROGRAMME REFECTION BATIMENT PUBLICS	2016	2021	15 700	1 800	1 800	600	1 800	600	600	0	600	600	600	1 800	0	0	0	0
2912	ARCHIVAGE NUMERIQUE DFM/ MEF	2016	2017	1 500	550	550	250	550	150	150	0	250	150	150	550	0	0	0	0



2913	RENFORCEMENT INFRASTRUCTURE EQUIPEMENT CAISFF	2016	2019	2 000	1 500	1 500	500	1 500	500	500	0	500	500	500	1 500	0	0	0	0
2915	CONSTRUCTION EQUIPEMENT DGSE	2016	2017	3 000	0	0	0	0	0	0	0	0	0	0	0	0	0	0	0
2920	CONSTRUCTION EQUIPEMENT SIEGE AEDD	2016	2020	1 800	600	800	200	600	200	200	0	200	200	200	600	0	0	0	0
2929	REHABILITATION INFRASTRUCTURES TUTELLE COLLECTIVITES TERRIORIALLES	2016	2020	9 200	1 800	1 800	800	1 800	800	800	0	800	500	500	1 800	0	0	0	0
2936	CONSTRUCTION SIEGE CSA	2016	2019	900	900	900	250	900	250	250	0	250	450	200	900	0	0	0	0
2958	CONSTRUCTION HOTEL DE L'ACI	2016	2016	2 000	0	0	0	0	0	0	0	0	0	0	0	0	0	0	0
2962	PROGRAMME EQUIPEMENT DU PERSONNEL DIPLOMATIQUE	2016	2016	350	0	0	0	0	0	0	0	0	0	0	0	0	0	0	0
2963	PROGRAMME EQUIPEMENTS DES PREFETS	2016	2016	1 200	0	0	0	0	0	0	0	0	0	0	0	0	0	0	0
2964	PROGRAMME REHABILITATION/EQUIPEMENT PIEDS A TERRE	2016	2019	4 000	3 000	3 000	1 000	3 000	1 000	1 000	0	1 000	1 000	1 000	3 000	0	0	0	0
2967	RÉHABILITATION EQUIPEMENT TRÉSORERIES RÉGIONALES PERCEPTION	2016	2020	7 500	1 800	1 800	600	1 800	600	600	0	600	600	600	1 800	0	0	0	0
2976	CONSTRUCTION EQUIPEMENT POSTE DOUANE FRONTALIERE	2016	2019	1 200	900	900	300	900	300	300	0	300	300	300	900	0	0	0	0
2981	CONSTRUCTION EQUIPEMENT DIRECTION NATIONALE JEUNESSE	2017	2019	1 200	0	0	0	0	0	0	0	0	0	0	0	0	0	0	0
2982	REHABILITATION DE L'ENSUP	2017	2018	500	400	400	200	400	0	0	0	200	200	0	400	0	0	0	0
3021	ETUDES AMENAGEMENTS PETITS BARRAGES SEGOU	2017	2019	900	0	0	0	0	300	300	0	0	0	0	0	0	0	0	0
3022	REHABILITATION EQUIPEMENT REGION MENAKA	2017	2019	3 900	3 900	3 900	1 500	3 900	1 500	1 500	0	1 500	1 200	1 200	3 900	0	0	0	0



3023	REHABILITATION EQUIPEMENT INFRASTRUCTURES REGION TAOUDENIT (PURD)	2017	2019	4 400	4 400	4 400	2 000	4 400	2 000	2 000	0	2 000	1 200	1 200	4 400	0	0	0	0
3024	PROJET AEP A KAYES	2017	2019	900	900	900	300	900	300	300	0	300	300	300	900	0	0	0	0
3025	CONSTR EQUIPEMENT DNCC/DRCC	2017	2018	400	400	400	400	400	400	400	0	400	0	0	400	0	0	0	0
3026	CONSTRUCTION EQUIPEMENT SIEGE APEX	2017	2018	200	200	200	200	200	200	200	0	200	0	0	200	0	0	0	0
3027	MODERNISATION SGG	2017	2018	200	200	200	200	200	200	200	0	200	0	0	200	0	0	0	0
3028	PROJET RENFORCEMENT SÄ¿CURITÄ¿ CITE ADMINISTRATIVE	2017	2018	160	160	160	160	160	160	160	0	160	0	0	160	0	0	0	0
3029	CONST SIEGE AUTORITÄ¿ PROTECTION DONNÄ¿ES CARACTÄ¿RE PERSONNEL	2017	2018	300	300	300	300	300	300	300	0	300	0	0	300	0	0	0	0
3030	PROJET CONS/EQUIP DFM DRH ET CPS SECTEUR COOP INTÉGRATION	2017	2019	1 200	1 200	1 200	200	1 200	200	200	0	200	500	500	1 200	0	0	0	0
3031	PROJET EQUIPEMENT DU CNCM	2017	2019	1 800	0	0	1 000	1 800	1 000	1 000	0	1 000	800	0	1 800	0	0	0	0
3032	PROG CONST/REHAB PARCS PUBLICS ET MONUMENTS AU MALI	2017	2019	700	700	700	300	700	300	300	0	300	200	200	700	0	0	0	0
3033	RENOVATION AMENAG DE LA TOUR DE L'AFRIQUE	2017	2019	600	600	600	200	600	200	200	0	200	200	200	600	0	0	0	0
3034	AMENAGEMENT PYRAMIDE DE SOUVENIR	2017	2019	300	300	300	100	300	100	100	0	100	100	100	300	0	0	0	0
3036	CONST/EQUIP SALLES DE CLASSE A L'ULSHB	2017	2018	550	550	550	300	550	300	300	0	300	250	0	550	0	0	0	0
3038	CONST/EQUIP CENTRE FORMATION PROFESSIONNELLE AUMALI	2017	2019	857	857	857	200	857	200	200	0	200	300	357	857	0	0	0	0
3041	CONSTRUCTION BUREAU SALLE D'ARCHIVE DNFPF	2017	2018	200	200	200	100	200	100	100	0	100	100	0	200	0	0	0	0



3042	CONST EQUIP REHAB INFRASTRUCTURES INFJ Me DEMBA DIALLO	2017	2019	1 500	1 500	1 500	500	1 500	500	500	0	500	700	300	1 500	0	0	0	0
3046	PROG BORNAGE ET DEVELOPMT DES ZONES FRONTALIERES	1989	2019	7 500	300	300	300	900	0	0	0	300	300	300	900	0	0	0	0
3047	CONSTRUCTION EQUIPEMENT CENTRE PERFECT INSTAT	2017	2019	2 703	2 703	2 703	500	2 703	500	500	0	500	1 000	1 203	2 703	0	0	0	0
TOTAL SOUS-SECTEUR				689 189	140 402	140 602	56 278	144 955	58 800	58 800	0	56 278	50 453	38 224	144 955	0	0	0	0



PROGRAMME TRIENNAL D'INVESTISSEMENT 2017 - 2019

PRESENTATION DETAILLEE DES PROJETS SELON LE SECTEUR ET LE SOUS SECTEUR
(Les montants sont en millions de CFA)

SECTEUR		Infrastructures				SOUS-SECTEUR						Urbanisme et Habitat								
		Période		Cout	Estimat	AUTO.	CONSO.	AUTO.	DEPENSES 2017			FINANCEMENT INTERIEUR				FINANCEMENT EXTERIEUR				
RNP	INTITULE DU PROJET	Déb	Fin	Total	2017	ENG (AE)	ENG (AE)	PROG (AP)	Total	Formation Capital	Autres dépenses	2017	2018	2019	Total	2017	2018	2019	Total	Sources
1582	ELABORATION/REV. SCHEMA D'AMENGE. VILLE	2003	2019	4 240	600	600	200	600	200	200	0	200	200	200	600	0	0	0	0	0
1801	PROJET CURAGE CANIVEAUX ASSAIN.DISTRICT BKO	2012	2019	1 561	900	900	300	900	300	300	0	300	300	300	900	0	0	0	0	0
2054	PROJ. CONSTRUCTION DECHARGE COMPACTEE NOUMBOUGOU	2016	2019	7 680	4 500	4 500	1 500	4 500	1 500	1 500	0	1 500	1 500	1 500	4 500	0	0	0	0	0
2420	ETUD AMENAG/EQUIP STATION EPURATION OUVRAG CONNEX	2009	2018	2 700	1 200	1 200	700	1 200	700	700	0	700	500	0	1 200	0	0	0	0	0
2478	VILLES DU MALI SAN BIDON VILLES	2010	2017	300	100	100	100	100	100	100	0	100	0	0	100	0	0	0	0	0
2490	EXPLOITAT INFRASTRUCTURES ASSAINISSEMENT SOTUBA	2010	2017	1 657	500	500	200	500	200	200	0	200	150	150	500	0	0	0	0	0
2737	PROGRAMME URGENGE ASSAINISSEMENT	2014	2019	950	450	450	150	450	300	300	0	150	150	150	450	0	0	0	0	0
2854	PROGRAMME REHABILITATION STATION EPURATION/MALI	2015	2019	1 000	600	600	200	600	200	200	0	200	200	200	600	0	0	0	0	0
2907	MISE EN OEUVRE REFORME FONCIERE SECURISE	2016	2019	5 000	4 000	4 000	1 700	3 700	2 000	2 000	0	1 700	1 000	1 000	3 700	0	0	0	0	0
2919	PROJET DRAINAGE EAU FLUVIALE DE BAMAKO	2016	2017	7 150	3 805	3 805	300	3 805	3 805	3 805	0	300	0	0	300	3 505	0	0	0	3 505 AFD
2923	ELIMINATION PREVENTION PESTICIDE OBSELETS	2015	2018	9 600	3 700	3 700	200	3 700	2 700	2 700	0	200	200	200	600	2 500	600	0	0	3 100 BM



2952	PROGRAMME ASAINISSEMENT DE 11 VILLES	2016	2020	23 000	3 000	3 000	1 000	3 000	1 000	1 000	0	1 000	1 000	1 000	3 000	0	0	0	0
TOTAL SOUS-SECTEUR				64 838	23 355	23 355	6 550	23 055	13 005	13 005	0	6 550	5 200	4 700	16 450	6 005	600	0	6 605



PROGRAMME TRIENNAL D'INVESTISSEMENT 2017 - 2019

PRESENTATION DETAILLEE DES PROJETS SELON LE SECTEUR ET LE SOUS SECTEUR
(Les montants sont en millions de CFA)

SECTEUR		Infrastructures				SOUS-SECTEUR						Transport / Stockage								
		Période		Cout	Estimat	AUTO.	CONSO.	AUTO.	DEPENSES 2017			FINANCEMENT INTERIEUR				FINANCEMENT EXTERIEUR				
RNP	INTITULE DU PROJET	Déb	Fin	Total	2017	ENG (AE)	ENG (AE)	PROG (AP)	Total	Formation Capital	Autres depenses	2017	2018	2019	Total	2017	2018	2019	Total	Sources
2746	CONSTRUCTION EQUIPEMENT ENTREPOT AU TOGO	2014	2017	1 500	300	300	300	300	300	300	0	300	0	0	300	0	0	0	0	0
2747	PROJT SECURISATION DOCUMENT DE TRANSPORT	2014	2017	100	100	100	100	100	100	100	0	100	0	0	100	0	0	0	0	0
2818	CONSTRUCTION PARKING DES SPORTS	2016	2018	1 300	0	0	0	0	0	0	0	0	0	0	0	0	0	0	0	0
TOTAL SOUS-SECTEUR				2 900	400	400	400	400	400	400	0	400	0	0	400	0	0	0	0	0



PROGRAMME TRIENNAL D'INVESTISSEMENT 2017 - 2019

PRESENTATION DETAILLEE DES PROJETS SELON LE SECTEUR ET LE SOUS SECTEUR
(Les montants sont en millions de CFA)

SECTEUR		Ressources Humaines				SOUS-SECTEUR						Emploi / Travail								
		Période		Cout	Estimat	AUTO.	CONSO.	AUTO.	DEPENSES 2017			FINANCEMENT INTERIEUR				FINANCEMENT EXTERIEUR				
RNP	INTITULE DU PROJET	Déb	Fin	Total	2017	ENG (AE)	ENG (AE)	PROG (AP)	Total	Formation Capital	Autres dépenses	2017	2018	2019	Total	2017	2018	2019	Total	Sources
1927	PROGRAMME NAT.ACTION EMPLOI REDUCT.PAUVRETE	2011	2016	3 546	145	145	145	145	145	145	0	145	0	0	145	0	0	0	0	0
2046	FORMATION PROFESSIONNELLE PAR APPRENTISSAGE	2011	2016	1 655	200	200	200	200	200	200	0	200	0	0	200	0	0	0	0	0
2700	APPUI PROGRAMME VOLONTARIAT	2013	2018	2 300	0	0	0	0	0	0	0	0	0	0	0	0	0	0	0	0
2843	PROJET DE DEVELOPPEMENT DES COMPETENCES ET EMPLOIS DES JEUNES (PROCEJ)	2014	2020	32 500	8 070	8 070	190	8 070	2 690	2 690	0	190	190	190	570	2 500	2 500	2 500	7 500	BM
3039	PROJET APPUI REINSERTION SOCIO ECONOMIQUE DES POPULATIONS DU NORD MALI	2017	2019	600	600	600	200	600	200	200	0	200	200	200	600	0	0	0	0	0
TOTAL SOUS-SECTEUR				40 601	9 015	9 015	735	9 015	3 235	3 235	0	735	390	390	1 515	2 500	2 500	2 500	7 500	



SECTEUR		Ressources Humaines				SOUS-SECTEUR						Education / Formation								
		Période		Cout	Estimat	AUTO.	CONSO.	AUTO.	DEPENSES 2017			FINANCEMENT INTERIEUR				FINANCEMENT EXTERIEUR				
RNP	INTITULE DU PROJET	Déb	Fin	Total	2017	ENG (AE)	ENG (AE)	PROG (AP)	Total	Formation Capital	Autres dépenses	2017	2018	2019	Total	2017	2018	2019	Total	Sources
1555	PROJET INVESTISEMENT SECTEUR EDUCATION (PISE)	2001	2019	70 016	1 008	1 008	300	1 008	300	300	0	300	400	308	1 008	0	0	0	0	
1808	AMNAGEMENT/ EQUIPEMENT LABORATOIRES USTTEB	1998	2017	9 700	300	300	300	300	300	300	0	300	0	0	300	0	0	0	0	
2194	PROJET REHABILITATION DES INFRASTRUCTURES IPR KATIBOUGOU	2006	2018	1 557	330	330	100	330	100	100	0	100	230	0	330	0	0	0	0	
2309	AMENAGEMENT ET EQUIPEMENT LABORATOIRES DES GRANDES ECOLES	2008	2018	1 320	400	400	200	400	0	0	0	200	200	0	400	0	0	0	0	
2443	EXTENSION EQUIPEMENT DE LA FAST ET DE L' IUG	2009	2016	1 278	0	0	0	0	0	0	0	0	0	0	0	0	0	0	0	
2444	CONSTRUCTION EQUIPEMENT POLE UNIVERSITARE SEGOU	2009	2018	14 800	2 550	2 550	850	2 550	850	850	0	850	850	850	2 550	0	0	0	0	
2550	ETUDE /CONSTRUCTION 3 TOURS SECTEUR EDUCATION	2012	2017	1 000	0	0	0	0	0	0	0	0	0	0	0	0	0	0	0	
2650	CONTRUCTION EQUIPEMENT IFM AU MALI	2012	2019	6 395	4 200	4 200	200	4 200	2 200	2 200	0	200	300	200	700	2 000	1 500	0	3 500 KfW	2012
2688	APPUI PROGRAMME VIGOUREUX ALPHABETISATION	2013	2016	6 395	0	0	0	0	0	0	0	0	0	0	0	0	0	0	0	

**MINISTERE DE L'ECONOMIE ET DES FINANCES****DIRECTION NATIONALE DE LA PLANIFICATION DU DEVELOPPEMENT(DNPD)****République du Mali**

Un Peuple – Un But – Une Foi

2769	PROJET D'EQUIPEMENT ENETP	2016	2019	3 550	600	600	200	600	200	200	0	200	200	200	600	0	0	0	0	
2770	REHABILITATION ET EQUIPEMENT DES INFRASTRUCTURES DE CENOU	2014	2017	1 500	500	500	500	500	500	500	0	500	0	0	500	0	0	0	0	
2805	PROJET EDUCATION POUR TOUS (IDA)	2014	2016	12 000	3 500	3 500	0	3 500	3 500	3 500	0	0	0	0	0	3 500	0	0	3 500	BM
2832	PROGRAMME CONSTRUCTION CITOYENNE	2015	2019	300	225	225	75	225	50	50	0	75	75	75	225	0	0	0	0	
2844	APPUI FORMATION PROFESSIONNELLE INSERTION A L'ENTREPRENARIAT DES JEUNES RURAUX	2015	2022	28 150	7 725	7 725	75	7 725	2 575	2 575	0	75	75	75	225	2 500	2 500	2 500	7 500	FIDA
2858	CONSTRUCTION EQUIPEMENT BIBLIOTHEQUE UNIVERSITAIRE	2015	2019	10 000	1 500	1 500	500	1 500	0	0	0	500	500	500	1 500	0	0	0	0	
2859	CONSTRUCTION EQUIPEMENT FACULTE PHARMACIE	2015	2018	3 073	1 050	1 050	350	1 050	350	350	0	350	350	350	1 050	0	0	0	0	
2860	CONSTR/EQUIP IREPHASE EXTENS CAMPUS UNIVERT BKO	2015	2017	35 737	1 300	1 300	1 300	1 300	1 500	1 500	0	1 300	0	0	1 300	0	0	0	0	
2861	PROGRAMME MULTI ACTEURS APPUI PETITES ENFANTS	2014	2018	440	300	300	200	300	200	200	0	200	100	0	300	0	0	0	0	
2865	SECURISATION DOMAINES UNIVERSITAIRE BADALABOUGOU	2016	2019	7 000	0	0	0	500	3 000	3 000	0	0	0	0	0	0	500	0	500	AFD
2871	PROJET DE REHABILITATION DE L'ACADEMIE MALIENNE DES LANGUES	2015	2016	150	0	0	0	0	0	0	0	0	0	0	0	0	0	0	0	
2935	PROGRAMME PILOTE APPUI ENFANTCE BESOINS EDUCATIONS	2015	2018	440	250	250	150	250	150	150	0	150	100	0	250	0	0	0	0	
2972	PROJET APPUI AU DEVELOPPEMENT ENSEIGNEMENT SUPERIEUR	2015	2020	14 850	0	0	0	3 000	0	0	0	0	0	0	0	3 000	0	0	3 000	BM

**MINISTERE DE L'ECONOMIE ET DES FINANCES****DIRECTION NATIONALE DE LA PLANIFICATION DU DEVELOPPEMENT(DNPD)****République du Mali**

Un Peuple – Un But – Une Foi

2973	APPUI EDUCATION BILINGUE DE BASE/BID	2016	2018	5 000	3 500	3 500	0	3 500	2 000	2 000	0	0	0	0	0	2 000	1 500	0	3 500	BID
3035	CONST/EQUIP D'UNE BIBLIOTHAQUE SPECIALISE AU COMPT USSGB	2017	2017	200	200	200	200	200	200	200	0	200	0	0	200	0	0	0	0	
3037	PROGR D'APPUI A LA FORMATION ET L'INSERTION PROFESSIONNELLE (PAFIP)	2017	2019	450	450	450	150	450	150	150	0	150	150	150	450	0	0	0	0	
3052	PROJET CENTRE DE FORMATION POUR LE DEVELOPPEMENT (CFD)	2005	2017	455	325	325	325	325	325	325	0	325	0	0	325	0	0	0	0	
3053	EQUIPEMENT DU CONSERVATION DES ARTS ET METIERS	2004	2018	1 250	0	0	350	760	350	350	0	350	410	0	760	0	0	0	0	
TOTAL SOUS-SECTEUR				237 006	30 213	30 213	6 325	34 473	18 800	18 800	0	6 325	3 940	2 708	12 973	13 000	6 000	2 500	21 500	
TOTAL GENERAL				237 006	30 213	30 213	6 325	34 473	18 800	18 800	0	6 325	3 940	2 708	12 973	13 000	6 000	2 500	21 500	



PROGRAMME TRIENNAL D'INVESTISSEMENT 2017 - 2019

PRESENTATION DETAILLEE DES PROJETS SELON LE SECTEUR ET LE SOUS SECTEUR
(Les montants sont en millions de CFA)

SECTEUR		Ressources Humaines				SOUS-SECTEUR						Santé / Affaires sociales								
		Période		Cout	Estimat	AUTO.	CONSO.	AUTO.	DEPENSES 2017			FINANCEMENT INTERIEUR				FINANCEMENT EXTERIEUR				
RNP	INTITULE DU PROJET	Déb	Fin	Total	2017	ENG (AE)	ENG (AE)	PROG (AP)	Total	Formation Capital	Autres dépenses	2017	2018	2019	Total	2017	2018	2019	Total	Sources
2061	APPUI MISE EN OEUVRE PROJET ACCORDS ETABLISSEMENT IOTA	2005	2018	1 020	275	275	275	275	275	275	0	275	0	0	275	0	0	0	0	0
2064	APPUI A LA GEST. DE LA POLITIQUE NATION.POPULATION	2004	2017	640	250	250	250	390	250	250	0	250	140	0	390	0	0	0	0	0
2069	APPUI RENFORCEMENT CAPACITES ORGANISATION FAMILININE MALI	2005	2016	1 042	0	0	0	0	0	0	0	0	0	0	0	0	0	0	0	0
2211	APPUI AU PROGRAMME DEVELOPPEMENT SANITAIRE SOCIAL PH II	2005	2016	10 099	0	0	0	0	0	0	0	0	0	0	0	0	0	0	0	0
2212	APPUI MISE EN OEUVRE PROJET ACCORDS ETABLISSEMENT HPG	2005	2018	1 000	250	250	250	250	250	250	0	250	0	0	250	0	0	0	0	0
2213	APPUI MISE EN OEUVRE PROJET ACCORDS ETABLISSEMENT CNOS	2005	2018	10 100	100	100	100	100	100	100	0	100	0	0	100	0	0	0	0	0
2214	APPUI MISE OEUVRE PROJET ACCORDS ETABLISSEM. HGT	2005	2018	1 487	900	900	300	900	300	300	0	300	300	300	900	0	0	0	0	0
2215	APPUI MISE OEUVRE ACCORD ETABLISSEM. HOPITAL KATI	2005	2018	1 380	750	750	250	750	250	250	0	250	250	250	750	0	0	0	0	0
2216	APPUI MISE EN OEUVRE ACCORDS ETABLISSEMENT INRSP	2007	2018	1 700	1 250	1 250	350	1 250	350	350	0	350	450	450	1 250	0	0	0	0	0
2218	REHABILITATION DE L'INFSS	2007	2017	800	150	150	150	150	150	150	0	150	0	0	150	0	0	0	0	0



2370	PROGRAMME NATIONAL APPUI FEMMES OPERATRICES ECNOM	2008	2019	700	450	450	150	450	150	150	0	150	150	150	450	0	0	0	0	
2514	INFORMATION SENSIBILISATION AMELIORATION STATUT FEMME ENFANT	2010	2018	420	250	250	150	250	150	150	0	150	100	0	250	0	0	0	0	
2790	PROJET TRANSITION RADIO ANALOGIQUE VERS NUMERIQUE	2014	2016	2 000	0	0	0	0	0	0	0	0	0	0	0	0	0	0	0	
2927	PROGRAMME INFRASTRUCTURE ET PROMOTION FEMMES RURAL	2016	2019	1 000	0	0	0	0	0	0	0	0	0	0	0	0	0	0	0	
2930	RENFORCEMENT DES INFRASTRUCTURES DU CNAM	2016	2019	500	0	0	0	0	0	0	0	0	0	0	0	0	0	0	0	
2938	PROGRAMME AUTONOMISATION DES FEMMES DIVIDENDE DEMOGRAPHIQUE	2016	2020	24 000	10 500	10 500	0	10 500	3 500	3 500	0	0	0	0	0	3 500	3 500	3 500	10 500	BM
2974	RENFORCEMENT SANTE DE LA REPRODUCTION (PRSP)IDA	2016	2018	9 500	5 500	5 500	0	5 500	4 000	4 000	0	0	0	0	0	4 000	1 500	0	5 500	BM
2978	AMELIORAT°PLATEAU /TECHNIQ/SANTE MARKALA/KTLA/KKOR O	2017	2018	5 400	5 000	5 000	5 000	5 000	5 000	5 000	0	5 000	0	0	5 000	0	0	0	0	
3002	PROJET REHABILITATION CENTRE LUTTE CONTRE L'EXICSION	2017	2019	1 000	600	600	200	600	0	0	0	200	200	200	600	0	0	0	0	
3004	PROJET D'APPUI A LA PROMOTION DES FEMMES RURALES	2004	2019	1 246	750	750	250	750	250	250	0	250	250	250	750	0	0	0	0	
3005	RÅ¿ HABILITATION CENTRE D'AUTOPROMOTION DES FEMMES	2017	2019	600	600	600	200	600	0	0	0	200	200	200	600	0	0	0	0	
3006	MISE A NIVEAU LABORATOIRE NATIONAL DE LA SANTE	2005	2019	1 950	750	750	250	750	250	250	0	250	250	250	750	0	0	0	0	
3007	CONSTRUCTION EQUIPEMENTS DES HOPITAUX	2017	2018	12 000	12 000	12 000	12 000	12 000	12 000	12 000	0	12 000	0	0	12 000	0	0	0	0	
TOTAL SOUS-SECTEUR				89 584	40 325	40 325	20 125	40 465	27 225	27 225	0	20 125	2 290	2 050	24 465	7 500	5 000	3 500	16 000	



PROGRAMME TRIENNAL D'INVESTISSEMENT 2017 - 2019

PRESENTATION DETAILLEE DES PROJETS SELON LE SECTEUR ET LE SOUS SECTEUR
(Les montants sont en millions de CFA)

SECTEUR		Ressources Humaines				SOUS-SECTEUR						Culture / Art / Sport								
		Période		Cout	Estimat	AUTO.	CONSO.	AUTO.	DEPENSES 2017			FINANCEMENT INTERIEUR				FINANCEMENT EXTERIEUR				
RNP	INTITULE DU PROJET	Déb	Fin	Total	2017	ENG (AE)	ENG (AE)	PROG (AP)	Total	Formation Capital	Autres dépenses	2017	2018	2019	Total	2017	2018	2019	Total	Sources
1695	PROMOTION DES JEUNES/SPORTS ET SANTE	2000	2018	1 444	0	0	0	0	0	0	0	0	0	0	0	0	0	0	0	0
1803	CONSTRUCTION CENTRE D'ENTRAÎNEMENT POUR SPORTIFS D'ELITE DE KABALA	2008	2018	2 228	175	175	175	175	250	250	0	175	0	0	175	0	0	0	0	0
1946	EXTENSION EQUIPEMENT LYCEE SPORTIF BEN OUMAR SY DE KABALA	2003	2017	1 658	200	200	200	200	350	350	0	200	0	0	200	0	0	0	0	0
1947	EXTENSION EQUIPEMENT INSTITUT NATIONAL JEUNESSE/SPORTS	2003	2017	1 771	200	200	200	200	400	400	0	200	0	0	200	0	0	0	0	0
2011	RĂNOVATION STADE MAMADOU KONATE	2005	2016	1 855	0	0	0	0	0	0	0	0	0	0	0	0	0	0	0	0
2013	RÉHABILITATION DU STADE OUEZZIN COULIBALY	2013	2016	1 647	0	0	0	0	0	0	0	0	0	0	0	0	0	0	0	0
2278	PROGRAMME NATIONAL PROMOTION JEUNESSE	2007	2018	3 944	2 525	2 525	725	2 425	800	800	0	725	900	800	2 425	0	0	0	0	0
2357	REHABILITATION PALAIS DE LA CULTURE	2002	2018	1 975	700	700	700	700	700	700	0	700	0	0	700	0	0	0	0	0
2360	RENOVATION DU STADE MODOBO KEITA	2008	2018	2 131	450	450	450	850	450	450	0	450	400	0	850	0	0	0	0	0
2670	CONSTRUCTION SALLE AFROBASKET	2012	2016	2 506	0	0	0	0	0	0	0	0	0	0	0	0	0	0	0	0
2833	CONSTRUCTION EQUIPEMENT PALAIS DES PIONNIERS	2015	2017	1 700	810	810	810	810	810	810	0	810	0	0	810	0	0	0	0	0
2896	SÉCURISATION DU CHAMP HIPPIQUE DE BAMAKO	2016	2018	796	100	100	100	100	100	100	0	100	0	0	100	0	0	0	0	0



2965	SECURISATION TERRAIN BOULKASSOUMBOUG OU	2016	2016	200	0	0	0	0	0	0	0	0	0	0	0	0	0	0	0
3054	AMENAGEMENT DES STADES CAN ET ANNEXES	2004	2017	1 500	350	350	350	350	350	350	0	350	0	0	350	0	0	0	0
TOTAL SOUS-SECTEUR				25 355	5 510	5 510	3 710	5 810	4 210	4 210	0	3 710	1 300	800	5 810	0	0	0	0



PROGRAMME TRIENNAL D'INVESTISSEMENT 2017 - 2019

PRESENTATION DETAILLEE DES PROJETS SELON LE SECTEUR ET LE SOUS SECTEUR
(Les montants sont en millions de CFA)

SECTEUR		Ressources Humaines				SOUS-SECTEUR						Information								
		Période		Cout	Estimat	AUTO.	CONSO.	AUTO.	DEPENSES 2017			FINANCEMENT INTERIEUR				FINANCEMENT EXTERIEUR				
RNP	INTITULE DU PROJET	Déb	Fin	Total	2017	ENG (AE)	ENG (AE)	PROG (AP)	Total	Formation Capital	Autres depenses	2017	2018	2019	Total	2017	2018	2019	Total	Sources
2326	APPUI CPS SECTEUR COOPERATION INTEGRATION	2009	2019	670	300	300	100	300	100	100	0	100	100	100	300	0	0	0	0	0
2601	REHABILITATION EXTENS ECOLE DE COMMUNICATION	2011	2016	612	0	0	0	0	0	0	0	0	0	0	0	0	0	0	0	0
2669	RENFORCEMENT CAPACITE SGG	2013	2017	480	225	225	75	225	75	75	0	75	75	75	225	0	0	0	0	0
2740	CONTRAT PLAN ETAT ANCD	2014	2018	1 895	750	750	350	750	350	350	0	350	200	200	750	0	0	0	0	0
2866	PROJET CONNEXION COMMUNES/ ECOLES A INTERNET	2016	2018	800	600	600	200	600	200	200	0	200	200	200	600	0	0	0	0	0
2867	RENFORCEMENT INFRASTRUCTURES/EQUIPEMENTS DE L'ORTM	2016	2020	3 500	0	0	0	0	0	0	0	0	0	0	0	0	0	0	0	0
TOTAL SOUS-SECTEUR				7 957	1 875	1 875	725	1 875	725	725	0	725	575	575	1 875	0	0	0	0	0



PROGRAMME TRIENNAL D'INVESTISSEMENT 2017 - 2019

PRESENTATION DETAILLEE DES PROJETS SELON LE SECTEUR ET LE SOUS SECTEUR
(Les montants sont en millions de CFA)

SECTEUR		Ressources Humaines				SOUS-SECTEUR						Administration / Plan et Finances								
		Période		Cout	Estimat	AUTO.	CONSO.	AUTO.	DEPENSES 2017			FINANCEMENT INTERIEUR				FINANCEMENT EXTERIEUR				
RNP	INTITULE DU PROJET	Déb	Fin	Total	2017	ENG (AE)	ENG (AE)	PROG (AP)	Total	Formation Capital	Autres dépenses	2017	2018	2019	Total	2017	2018	2019	Total	Sources
708	PROGRAMME FORMAT.PERFECTI NNEMENT AGENTS MEF	2001	2019	1 350	360	360	120	360	120	120	0	120	120	120	360	0	0	0	0	
847	APPUI A LA MISE EN PLACE DES COMMUNES/ANICT	1997	2019	35 547	15 500	15 500	1 000	15 500	13 500	13 500	0	1 000	1 000	1 000	3 000	12 500	0	0	12 500	AFD
1536	APPUI MOBILISATION DES RECETTES INTERIEURES PH II	2010	2019	9 007	2 400	2 400	800	2 400	800	800	0	800	800	800	2 400	0	0	0	0	
1933	RENFORCEMENT CAPACITE MODELISATION/ PREVISION MACRO ECONOMIQUE	2003	2019	1 873	600	600	200	600	200	200	0	200	200	200	600	0	0	0	0	
1935	PROJET DEVELOPPEMENT INSTITUTION DU CDI	2003	2017	25 000	1 702	1 702	434	1 702	634	634	0	434	634	634	1 702	0	0	0	0	
1960	PROGRAMME RENFORCEMENT CAPACITES NATIONALES PAR LA FORMATION (PPTE)	2013	2019	7 125	6 800	6 800	500	6 800	500	500	0	500	500	5 800	6 800	0	0	0	0	
2104	APPUI A LA VIABILITE DE LA DETTE	2006	2016	398	0	0	0	0	0	0	0	0	0	0	0	0	0	0	0	0
2127	PROGRAMME APPUI DECENTRALISATION KOULIKORO PHASE 2	2006	2017	9 634	30	30	30	30	30	30	0	30	0	0	30	0	0	0	0	0AFD
2128	PROGRAMME NATIONAL EDUCATION A LA CITOYENNETE	2005	2016	1 500	0	0	0	0	0	0	0	0	0	0	0	0	0	0	0	0
2241	APPUI AU CARDE INTEGRE	2017	2019	4 000	1 660	1 660	1 660	1 660	1 660	1 660	0	1 660	0	0	1 660	0	0	0	0	0
2295	APPUI AGENCE POUR LE DEVELOPPEMENT DU NORD	2008	2017	700	50	50	50	50	50	50	0	50	0	0	50	0	0	0	0	0
2299	AMENAGEMENT SIEGE ONAP	2008	2017	641	150	150	150	150	150	150	0	150	0	0	150	0	0	0	0	0



2329	APPUI CPS SECTEUR ADM TRAV FONC PUBL SECURITE INT	2008	2018	670	360	360	120	360	0	0	0	120	120	120	360	0	0	0	0
2348	APPUI CPS SECTEUR EAU/ENV/URBANISME DOMAINES ETAT	2008	2017	670	0	0	150	150	150	150	0	150	0	0	150	0	0	0	0
2358	APPUI CPS CULTURE ET JEUNESSE	2008	2018	760	300	300	100	300	100	100	0	100	100	100	300	0	0	0	0
2359	APPUI CPS SECTEUR JUSTICE	2008	2019	800	600	600	200	600	200	200	0	200	200	200	600	0	0	0	0
2376	APPUI CPS SECT EQUIPEMENT TRANSPOTRS COMMUNICATION	2008	2019	950	450	450	150	450	150	150	0	150	150	150	450	0	0	0	0
2377	APPUI CPS SECTEUR MINES ET ENERGIE	2009	2019	950	450	450	150	450	150	150	0	150	150	150	450	0	0	0	0
2378	APPUI CPS SECTEUR EDUCATION	2009	2019	729	195	195	65	195	65	65	0	65	65	65	195	0	0	0	0
2379	APPUI CPS SECT SANTE DEVEL SOCIAL PROMOT FEMME	2009	2019	950	300	300	100	300	100	100	0	100	100	100	300	0	0	0	0
2380	APPUI CPS SECTEUR DEVELOPPEMENT RURAL	2009	2019	950	150	150	150	450	150	0	150	150	150	150	450	0	0	0	0
2381	APPUI CPS SECT IND COMM ART EMPL PROM INVEST PRI	2009	2019	950	450	450	150	450	150	150	0	150	150	150	450	0	0	0	0
2384	PROGRAMME TOKTEN	2017	2019	1 715	1 260	1 260	170	1 260	920	920	0	170	170	170	510	750	0	0	750 PNUD
2429	APPUI PROGRAMME OBSERVATOIRE DEV HUMAIN DURABLE	2009	2019	2 500	800	800	400	800	400	400	0	400	200	200	800	0	0	0	0
2460	APPUI MISE EN OEUVRE SCHEMA DIRECTEUR STATISTIQUE	2012	2019	3 200	1 200	1 200	400	1 200	400	400	0	400	400	400	1 200	0	0	0	0
2477	PROJET D'APPUI A LA MISE EN OEUVRE DE L'INSTAT	2010	2019	3 900	1 350	1 350	450	1 350	450	450	0	450	450	450	1 350	0	0	0	0
2531	PROGRAMME APPUI FINANCEMENT DES PME (PAF/PME)	2009	2019	2 695	198	198	66	198	66	66	0	66	66	66	198	0	0	0	0
2544	APPUI MISE EN OUVRE PLAN HARMONISATION AIDE PPTE	2016	2019	1 000	600	600	200	600	200	200	0	200	200	200	600	0	0	0	0
2549	RENFORCEMENT CAPACITES MIIC	2011	2016	750	0	0	0	0	0	0	0	0	0	0	0	0	0	0	0



2571	PROJET APPUI MISE EN OEUVRE ENQUETE AGRICOLE CONJONCTURE (EAC)	2011	2019	2 190	400	400	400	1 200	400	0	400	400	400	400	1 200	0	0	0	0
2603	APPUI MISE PLACE REFORMES ETAT SECTEUR PRIVE	2011	2019	950	300	300	100	300	100	100	0	100	100	100	300	0	0	0	0
2620	APPUI PROGRAMME RENFORCEMENT CAPACITES DNPSES	2011	2016	275	0	0	0	0	0	0	0	0	0	0	0	0	0	0	0
2626	PROGRAMME ASSISTANCE TECHNIQUE AUTORITE REGULATION MARCHES PUBLICS	2011	2017	340	20	20	0	20	20	20	0	0	0	0	0	20	0	0	20BM
2630	PROGRAME ASSISTANCE TECHNIQUE CARFIP	2011	2016	345	105	105	0	105	105	105	0	0	0	0	0	105	0	0	105AFD
2631	PROGRAMME ASSISTANCE TECHN. DFM/MEF	2011	2017	4 654	55	55	0	255	55	55	0	0	100	100	200	55	0	0	55BM
2632	PROGRAMME ASSISTANCE TECHNIQUE DGB	2011	2017	611	183	183	0	183	183	183	0	0	0	0	0	183	0	0	183BM
2633	PROGRAMME ASSISTANCE TECHNIQUE/DGI	2011	2017	403	41	41	0	41	41	41	0	0	0	0	0	41	0	0	41BM
2659	PROGRAMME PROMOTION PLANIFICATION GESTION DEVELOPPEMENT	2012	2018	700	0	0	200	400	200	200	0	200	200	0	400	0	0	0	0
2669	PROGRAMME ASSISTANCE TECHNIQ/SECTION COMPTE COUR SUPREME	2011	2017	423	19	19	0	19	19	19	0	0	0	0	0	19	0	0	19BM
2671	PROGRAMME GESTION CATASTROPHES NATUREL/PNUD	2012	2019	480	360	360	120	360	0	0	0	120	120	120	360	0	0	0	0
2673	APPUI MISE EN OEUVRE CSR/PPTTE	2016	2019	1 000	750	750	250	750	250	250	0	250	250	250	750	0	0	0	0
2678	PROGRAMME ASSISTANCE TECHNIQUE DGMP/DSP	2011	2015	200	0	0	0	0	0	0	0	0	0	0	0	0	0	0	0
2679	PROGRAMME ASSISTANCE TECHNIQUE DNCF	2011	2016	200	0	0	0	0	0	0	0	0	0	0	0	0	0	0	0



2680	PROGRAMME ASSISTANCE TECHNIQUE DNTCP	2011	2016	493	0	0	0	0	0	0	0	0	0	0	0	0	0	0	0
2681	PROGRAMME ASSISTANCE TECHNIQUE DGCT	2011	2016	110	0	0	0	0	300	300	0	0	0	0	0	0	0	0	0
2682	PROGRAMME ASSISTANCE TECHNIQUE CADD/EDUCATION	2011	2016	600	0	0	0	0	0	0	0	0	0	0	0	0	0	0	0
2704	RENFORCEMENT CAPACITES FONDS NATIONAL SOLIDARITE	2013	2016	850	500	500	250	500	250	250	0	250	250	0	500	0	0	0	0
2719	PROJET FILETS SOCIAUX JIGISEJIRI/IDA	2013	2019	35 000	10 145	10 145	1 150	11 450	6 150	6 150	0	1 150	150	150	1 450	5 000	5 000	0	10 000 BM
2728	APPUI CROISSANCE ECO PROMOTÁ° EMPLOI SECTEUR PRIVE	2014	2018	9 159	4 100	4 100	50	4 100	50	50	0	50	50	0	100	4 000	0	0	4 000 Danemark
2731	FONDS D'ETUDE PREPARATION DES PROJETS	2014	2019	5 000	4 000	4 000	1 000	2 650	1 000	1 000	0	1 000	1 500	150	2 650	0	0	0	0
2732	PROJET DE RECONSTRUCTION ET DE RELANCE ECONOMIQUE/IDA	2014	2019	50 000	3 450	3 450	150	3 450	3 150	3 150	0	150	150	150	450	3 000	0	0	3 000 BM
2750	APPUI INSTITUTIONNEL SECTEUR ELEVAGE/PECHE/BEL GIQUE	2012	2017	2 093	25	25	25	25	25	0	25	25	0	0	25	0	0	0	0
2754	RENFORCEMENT CAPACITE MINISTÁ°RE DES AFFAIRES RELIGIEUSES ET DU CULTE	2015	2016	213	0	0	0	0	0	0	0	0	0	0	0	0	0	0	0
2768	RENFORCEMENT CAPACITES DOMAINES AFFAIRES FONCIERES URBANISME	2015	2017	450	150	150	150	150	150	150	0	150	0	0	150	0	0	0	0
2804	PROJET APPUI GOUVERNANCE ECONOMIQUE (PAGE)	2015	2017	10 262	3 187	3 187	75	3 187	3 187	3 187	0	75	0	0	75	3 112	0	0	3 112 BAD
2824	APPUI CENTRE DE FORMATION EN STATISTIQUE/INSTAT	2015	2017	600	200	200	100	200	100	100	0	100	50	50	200	0	0	0	0
2825	APPUI INSTITUTIONNEL AU MPATP	2015	2017	750	528	528	176	528	176	176	0	176	176	176	528	0	0	0	0



2826	APPUI RENFORCEMENT MISE EN OEUVRE DISPOSITIF INSTITUTIONNEL JURIDIQUE	2015	2018	1 385	900	900	450	900	450	450	0	450	450	0	900	0	0	0	0
2827	APPUI AU PROCESSUS MALI EMERGENT	2015	2018	850	600	600	200	600	200	200	0	200	200	200	600	0	0	0	0
2848	PROGRAMME ASSISTANCE TECHNIQUE CADD SANTE	2015	2016	100	0	0	0	0	0	0	0	0	0	0	0	0	0	0	0
2872	APPUI CELLULE PAT	2015	2017	300	0	0	100	100	100	100	0	100	0	0	100	0	0	0	0
2875	CONTRAT PLAN ETAT REGIONS	2015	2019	15 200	13 200	13 200	4 400	13 200	0	0	0	4 400	4 400	4 400	13 200	0	0	0	0
2878	RENFORCEMENT CAPACITE MINISTERE DECENTRALISATION: BILLE	2015	2017	500	0	0	0	0	0	0	0	0	0	0	0	0	0	0	0
2883	PROGRAMME PERFECTIONNEMENT AGENTS MEF	2015	2019	950	600	600	200	600	200	200	0	200	200	200	600	0	0	0	0
2886	ELABORATION LOGICIEL GESTION SOLDES	2015	2019	1 000	600	600	200	600	200	200	0	200	200	200	600	0	0	0	0
2905	APPUI PROGRAMMATION SUIVI EVALUATION INVESTISSEMENT	2016	2021	5 700	930	930	310	930	310	310	0	310	310	310	930	0	0	0	0
2911	APPUI CELLULE DEVELOPPEMENT SECTEUR FINANCIER	2016	2019	300	300	300	100	300	100	100	0	100	100	100	300	0	0	0	0
2925	APPUI INSERTION ET REINSERTION MIGRANTS MALIENS DE RETOUR VOLONTAIRE ET INVOLONTAIRE	2016	2019	750	450	450	150	450	150	150	0	150	150	150	450	0	0	0	0
2934	APPUI COMITE DE SUIVI DU PURD	2016	2019	1 500	900	900	300	900	300	300	0	300	300	300	900	0	0	0	0
2937	PROGRAMME CERCAP ACBF PHASE 3	2016	2018	3 678	50	50	50	50	50	50	0	50	0	0	50	0	0	0	0
2941	APPUI CELLULE SUIVI DES PROJETS	2016	2017	300	0	0	100	200	100	100	0	100	100	0	200	0	0	0	0
2942	APPUI PROGRAMME ECONOMIQUE ET FINANCIER	2016	2018	300	0	0	0	0	0	0	0	0	0	0	0	0	0	0	0



2968	DEVELOPPEMENT COMPTABILITE MATIERE PHASE 2	2016	2016	100	0	0	0	0	0	0	0	0	0	0	0	0	0	0	0	0		
2969	INTERCONNEXION DES BASES DE DONNEES DU MEF	2016	2018	2 500	1 500	1 500	1 000	2 000	1 000	1 000	0	1 000	500	500	2 000	0	0	0	0	0		
2970	APPUI A LA MIGRATION PRED 5	2016	2019	500	300	300	100	300	100	100	0	100	100	100	300	0	0	0	0	0		
2971	PROJET DE RENFORCEMENT DE LA SOMAGEP	2016	2016	1 000	0	0	0	0	0	0	0	0	0	0	0	0	0	0	0	0		
2979	ASSISTANCE TECHNIQUE DNDC/MDEAF	2014	2016	100	0	0	0	0	0	0	0	0	0	0	0	0	0	0	0	0		
3045	PROJET APPUI SECTEUR JUSTICE AU MALI (PAJM)	2017	2018	6 030	3 930	3 930	0	3 930	3 930	3 930	0	0	0	0	0	3 930	0	0	0	3 930	Canada	
3051	PROGRAMME URGENCE RENFORCEMENT SYSTEME JUDICIAIRE (PURSJ)	2006	2018	52 718	6 300	6 300	2 100	6 300	2 100	2 100	0	2 100	2 100	2 100	6 300	0	0	0	0	0	0	
3057	APPUI CELLULE SUIVI REFORMES UEMOA	2017	2018	50	50	50	50	50	0	0	0	50	0	0	50	0	0	0	0	0	0	
TOTAL SOUS-SECTEUR				345 076	97 043	97 043	21 971	99 648	46 496	45 921	575	21 971	18 531	21 431	61 933	32 715	5 000	0	0	37 715		
TOTAL GENERAL				4 518 290	972 437	974 157	274 624	1 062 613	584 735	577 860	6 875	274 624	241 941	139 233	655 798	284 600	93 542	28 673	0	0	406 815	

Annexe 2

Présentation détaillée des Projets par
Ministère / Institution et par Source de Financement



PROGRAMME TRIENNAL D'INVESTISSEMENT 2017 - 2019

PRESENTATION DETAILLEE DES PROJETS SELON LE MINISTERE
(Les montants sont en millions de CFA)

MINISTERE		PRESIDENCE DE LA REPUBLIQUE																		
		Période		Cout	Estimat	AUTO.	CONSO.	AUTO.	DEPENSES 2017			FINANCEMENT INTERIEUR				FINANCEMENT EXTERIEUR				
RNP	INTITULE DU PROJET	Déb	Fin	Total	2017	ENG (AE)	ENG (AE)	PROG (AP)	Total	Formation Capital	Autres dépenses	2017	2018	2019	Total	2017	2018	2019	Total	Sources
2468	REHABILITATION DU CENTRE D'ACCEUIL KOULOUBA	2010	2016	600	100	100	100	100	100	100	0	100	0	0	100	0	0	0	0	0
2469	CONSTRUCTION/EQUIPEMENT GRANDE CHANCELLERIE ORDRES NATIONAUX	2010	2016	1 075	0	0	0	0	0	0	0	0	0	0	0	0	0	0	0	0
2761	CONSTRUCTION EQUIPEMENT SIEGE HCLS	2014	2019	1 882	0	0	0	0	0	0	0	0	0	0	0	0	0	0	0	0
2822	REHABILITATION BUREAUX/VILLAS D'HOTES PRESIDENCE	2015	2017	1 220	0	0	0	0	0	0	0	0	0	0	0	0	0	0	0	0
2876	REHABILITATION CAMP 3 GARDE PRESIDENTIELLE	2015	2017	528	128	128	128	128	128	128	0	128	0	0	128	0	0	0	0	0
2892	REHABILITATION ANCIEN SECRETARIAT GENERAL DU GOUVERNEMENT	2016	2018	665	450	450	250	450	250	250	0	250	200	0	450	0	0	0	0	0
2893	ACQUISITION EQUIPEMENTS SPECIAUX GARDE PRESIDENTIELLE	2016	2017	1 142	0	0	0	0	0	0	0	0	0	0	0	0	0	0	0	0
2915	CONSTRUCTION EQUIPEMENT DGSE	2016	2017	3 000	0	0	0	0	0	0	0	0	0	0	0	0	0	0	0	0
TOTAL MINISTERE				10 112	678	678	478	678	478	478	0	478	200	0	678	0	0	0	0	0



PROGRAMME TRIENNAL D'INVESTISSEMENT 2017 - 2019

PRESENTATION DETAILLEE DES PROJETS SELON LE MINISTERE
(Les montants sont en millions de CFA)

MINISTERE		PRIMATURE																		
		Période		Cout	Estimat	AUTO.	CONSO.	AUTO.	DEPENSES 2017			FINANCEMENT INTERIEUR				FINANCEMENT EXTERIEUR				
RNP	INTITULE DU PROJET	Déb	Fin	Total	2017	ENG (AE)	ENG (AE)	PROG (AP)	Total	Formation Capital	Autres dépenses	2017	2018	2019	Total	2017	2018	2019	Total	Sources
2294	CONSTRUCTION EQUIPEMENT ECOLE NATIONALE ADMINISTRATION BKO	2008	2017	15 226	5 000	5 000	2 000	5 000	2 000	2 000	0	2 000	3 000	0	5 000	0	0	0	0	0
2669	RENFORCEMENT CAPACITE SGG	2013	2017	480	225	225	75	225	75	75	0	75	75	75	225	0	0	0	0	0
3029	CONST SIEGE AUTORITÄ PROTECTION DONNÄES CARACTÄRE PERSONNEL	2017	2018	300	300	300	300	300	300	300	0	300	0	0	300	0	0	0	0	0
3027	MODERNISATION SGG	2017	2018	200	200	200	200	200	200	200	0	200	0	0	200	0	0	0	0	0
3028	PROJET RENFORCEMENT SÄCURITÄ CITE ADMINISTRATIVE	2017	2018	160	160	160	160	160	160	160	0	160	0	0	160	0	0	0	0	0
2636	MODERNISATION JOURNAL OFFICIEL	2012	2016	644	0	0	0	0	0	0	0	0	0	0	0	0	0	0	0	0
2823	EXTENSION DAF PRIMATURE	2015	2017	551	185	185	185	185	185	185	0	185	0	0	185	0	0	0	0	0
2862	REHABILITATION ANNEXES ARCHIVE DU MALI	205	2017	192	0	0	0	0	0	0	0	0	0	0	0	0	0	0	0	0
TOTAL MINISTERE				17 753	6 070	6 070	2 920	6 070	2 920	2 920	0	2 920	3 075	75	6 070	0	0	0	0	0



PROGRAMME TRIENNAL D'INVESTISSEMENT 2017 - 2019

PRESENTATION DETAILLEE DES PROJETS SELON LE MINISTERE (Les montants sont en millions de CFA)

MINISTERE		COUR CONSTITUTIONNELLE																		
		Période		Cout	Estimat	AUTO.	CONSO.	AUTO.	DEPENSES 2017			FINANCEMENT INTERIEUR			FINANCEMENT EXTERIEUR					
RNP	INTITULE DU PROJET	Déb	Fin	Total	2017	ENG (AE)	ENG (AE)	PROG (AP)	Total	Formation Capital	Autres dépenses	2017	2018	2019	Total	2017	2018	2019	Total	Sources
2895	REHABILITATION RENOVATION COUR CONSTITUTIONNELLE	2016	2018	700	400	400	200	400	200	200	0	200	200	0	400	0	0	0	0	
TOTAL MINISTERE				700	400	400	200	400	200	200	0	200	200	0	400	0	0	0	0	



PROGRAMME TRIENNAL D'INVESTISSEMENT 2017 - 2019

PRESENTATION DETAILLEE DES PROJETS SELON LE MINISTERE (Les montants sont en millions de CFA)

MINISTERE		COUR SUPREME																		
		Période		Cout	Estimat	AUTO.	CONSO.	AUTO.	DEPENSES 2017			FINANCEMENT INTERIEUR				FINANCEMENT EXTERIEUR				
RNP	INTITULE DU PROJET	Déb	Fin	Total	2017	ENG (AE)	ENG (AE)	PROG (AP)	Total	Formation Capital	Autres dépenses	2017	2018	2019	Total	2017	2018	2019	Total	Sources
2669	PROGRAMME ASSISTANCE TECHNIQ/SECTION COMPTE COUR SUPREME	2011	2017	423	19	19	0	19	19	19	0	0	0	0	0	19	0	0	19	BM
2465	CONSTRUCTION SIAÏ GE DE LA COUR SUPREME	2009	2016	10 377	0	0	0	0	0	0	0	0	0	0	0	0	0	0	0	0
2894	CONSTRUCTION EQUIPEMENT SIEGE SECTION COMPTES/ CC	2016	2019	3 734	3 500	3 500	700	3 500	700	700	0	700	1 500	1 300	3 500	0	0	0	0	0
TOTAL MINISTERE				14 534	3 519	3 519	700	3 519	719	719	0	700	1 500	1 300	3 500	19	0	0	19	



PROGRAMME TRIENNAL D'INVESTISSEMENT 2017 - 2019

PRESENTATION DETAILLEE DES PROJETS SELON LE MINISTERE
(Les montants sont en millions de CFA)

MINISTERE		CONSEIL ECONOMIQUE SOCIAL & CULTUREL																		
		Période		Coût	Estimat	AUTO.	CONSO.	AUTO.	DEPENSES 2017			FINANCEMENT INTERIEUR				FINANCEMENT EXTERIEUR				
RNP	INTITULE DU PROJET	Déb	Fin	Total	2017	ENG (AE)	ENG (AE)	PROG (AP)	Total	Formation Capital	Autres dépenses	2017	2018	2019	Total	2017	2018	2019	Total	Sources
2720	CONSTRUCTION EQUIPEMENT CESC	2013	2017	1 150	225	225	225	225	225	225	0	225	0	0	225	0	0	0	0	0
TOTAL MINISTERE				1 150	225	225	225	225	225	225	0	225	0	0	225	0	0	0	0	0



PROGRAMME TRIENNAL D'INVESTISSEMENT 2017 - 2019

PRESENTATION DETAILLEE DES PROJETS SELON LE MINISTERE
(Les montants sont en millions de CFA)

MINISTERE		HAUT CONSEIL DES COLLECTIVITES TERRITORIALES																		
		Période		Coût	Estimat	AUTO.	CONSO.	AUTO.	DEPENSES 2017			FINANCEMENT INTERIEUR				FINANCEMENT EXTERIEUR				
RNP	INTITULE DU PROJET	Déb	Fin	Total	2017	ENG (AE)	ENG (AE)	PROG (AP)	Total	Formation Capital	Autres dépenses	2017	2018	2019	Total	2017	2018	2019	Total	Sources
2760	CONSTRUCTION EQUIPEMENT SIEGE HCCT	2014	2018	3 500	200	200	200	200	200	200	0	200	0	0	200	0	0	0	0	0
TOTAL MINISTERE				3 500	200	200	200	200	200	200	0	200	0	0	200	0	0	0	0	0



PROGRAMME TRIENNAL D'INVESTISSEMENT 2017 - 2019

PRESENTATION DETAILLEE DES PROJETS SELON LE MINISTERE
(Les montants sont en millions de CFA)

MINISTERE		MIN. AFF.ETRANG. INTEGRATION AFRICAINE ET COOPERAT° INTERNATIONALE																		
		Période		Coût	Estimat	AUTO.	CONSO.	AUTO.	DEPENSES 2017			FINANCEMENT INTERIEUR				FINANCEMENT EXTERIEUR				
RNP	INTITULE DU PROJET	Déb	Fin	Total	2017	ENG (AE)	ENG (AE)	PROG (AP)	Total	Formation Capital	Autres dépenses	2017	2018	2019	Total	2017	2018	2019	Total	Sources
2326	APPUI CPS SECTEUR COOPERATION INTEGRATION	2009	2019	670	300	300	100	300	100	100	0	100	100	100	300	0	0	0	0	0
2744	PROG.ACQUISIT/CONSTR/RESIDENCE/LOGE DIPLOMATE	2014	2020	10 000	1 500	1 500	500	1 500	500	500	0	500	500	500	1 500	0	0	0	0	0
2962	PROGRAMME EQUIPEMENT DU PERSONNEL DIPLOMATIQUE	2016	2016	350	0	0	0	0	0	0	0	0	0	0	0	0	0	0	0	0
3030	PROJET CONS/EQUIP DFM DRH ET CPS SECTEUR COOP INTEGRATION	2017	2019	1 200	1 200	1 200	200	1 200	200	200	0	200	500	500	1 200	0	0	0	0	0
2493	CONSTRUCTION CHANCELLERIE.RESIDENCE AMBAS LOGE DIPLOM ADDIS ABABA	2010	2017	2 556	700	700	700	700	700	700	0	700	0	0	700	0	0	0	0	0
2492	CONSTRUCTION COMPLEXE DIPLOMATIQUE OUAGADOUGOU	2010	2019	1 019	900	900	300	900	300	300	0	300	300	300	900	0	0	0	0	0
2494	CONSTRUCTION CHANCELLERIE LOGEMENT PERS DIPLO ABUJA	2010	2016	897	0	0	0	0	0	0	0	0	0	0	0	0	0	0	0	0
TOTAL MINISTERE				16 692	4 600	4 600	1 800	4 600	1 800	1 800	0	1 800	1 400	1 400	4 600	0	0	0	0	0



PROGRAMME TRIENNAL D'INVESTISSEMENT 2017 - 2019

PRESENTATION DETAILLEE DES PROJETS SELON LE MINISTERE
(Les montants sont en millions de CFA)

MINISTERE		MINISTERE DES MALIENS DE L'EXTERIEUR																		
		Période		Coût	Estimat	AUTO.	CONSO.	AUTO.	DEPENSES 2017			FINANCEMENT INTERIEUR				FINANCEMENT EXTERIEUR				
RNP	INTITULE DU PROJET	Déb	Fin	Total	2017	ENG (AE)	ENG (AE)	PROG (AP)	Total	Formation Capital	Autres dépenses	2017	2018	2019	Total	2017	2018	2019	Total	Sources
2384	PROGRAMME TOKTEN	2017	2019	1 715	1 260	1 260	170	1 260	920	920	0	170	170	170	510	750	0	0	750	PNUD
2884	CONSTRUCTION MAISON MALIENS EXTERIEUR	2015	2017	1 000	0	0	0	0	0	0	0	0	0	0	0	0	0	0	0	0
2925	APPUI INSERTION ET REINSERTION MIGRANTS MALIENS DE RETOUR VOLONTAIRE ET INVOLONTAIRE	2016	2019	750	450	450	150	450	150	150	0	150	150	150	450	0	0	0	0	0
TOTAL MINISTERE				3 465	1 710	1 710	320	1 710	1 070	1 070	0	320	320	320	960	750	0	0	750	



PROGRAMME TRIENNAL D'INVESTISSEMENT 2017 - 2019

PRESENTATION DETAILLEE DES PROJETS SELON LE MINISTERE
(Les montants sont en millions de CFA)

MINISTERE		MINISTERE DE LA JUSTICE ET DES DROITS DE L'HOMME																		
		Période		Cout	Estimat	AUTO.	CONSO.	AUTO.	DEPENSES 2017			FINANCEMENT INTERIEUR				FINANCEMENT EXTERIEUR				
RNP	INTITULE DU PROJET	Déb	Fin	Total	2017	ENG (AE)	ENG (AE)	PROG (AP)	Total	Formation Capital	Autres dépenses	2017	2018	2019	Total	2017	2018	2019	Total	Sources
3045	PROJET APPUI SECTEUR JUSTICE AU MALI (PAJM)	2017	2018	6 030	3 930	3 930	0	3 930	3 930	3 930	0	0	0	0	0	3 930	0	0	3 930	Canada
3042	CONST EQUIP REHAB INFRASTRUCTURES INFJ Me DEMBA DIALLO	2017	2019	1 500	1 500	1 500	500	1 500	500	500	0	500	700	300	1 500	0	0	0	0	
2359	APPUI CPS SECTEUR JUSTICE	2008	2019	800	600	600	200	600	200	200	0	200	200	200	600	0	0	0	0	
3051	PROGRAMME URGENCE RENFORCEMENT SYSTEME JUDICIAIRE (PURSJ)	2006	2018	52 718	6 300	6 300	2 100	6 300	2 100	2 100	0	2 100	2 100	2 100	6 300	0	0	0	0	
2762	CONSTRUCTION GRANDE PRISON DE BAMAKO	2014	2019	11 000	10 000	10 000	2 000	10 000	0	0	0	2 000	4 000	4 000	10 000	0	0	0	0	
TOTAL MINISTERE				72 048	22 330	22 330	4 800	22 330	6 730	6 730	0	4 800	7 000	6 600	18 400	3 930	0	0	3 930	



PROGRAMME TRIENNAL D'INVESTISSEMENT 2017 - 2019

PRESENTATION DETAILLEE DES PROJETS SELON LE MINISTERE
(Les montants sont en millions de CFA)

MINISTERE		MINISTERE DE LA SECURITE ET DE LA PROTECTION CIVILE																		
		Période		Coût	Estimat	AUTO.	CONSO.	AUTO.	DEPENSES 2017			FINANCEMENT INTERIEUR				FINANCEMENT EXTERIEUR				
RNP	INTITULE DU PROJET	Déb	Fin	Total	2017	ENG (AE)	ENG (AE)	PROG (AP)	Total	Formation Capital	Autres dépenses	2017	2018	2019	Total	2017	2018	2019	Total	Sources
2902	CONSTRUCTION EQUIPEMENT INFRASTRUCTURE DE LA PROTECTION CIVILE	2016	2021	4 509	900	900	300	900	300	300	0	300	300	300	900	0	0	0	0	0
2736	CONSTRUCTION EQUIPEMENT DE L'OFFICE CENTRAL STUPEFIANT	2014	2016	1 990	0	0	0	0	0	0	0	0	0	0	0	0	0	0	0	0
2901	CONSTRUCTION EQUIPEMENT INFRASTRUCTURE GENDARMERIE NATIONALE	2016	2021	3 442	300	300	100	300	100	100	0	100	100	100	300	0	0	0	0	0
2900	CONSTRUCTION EQUIPEMENT INFRASTRUCTURE DE LA GARDE NATIONALE	2016	2020	6 000	300	300	100	300	100	100	0	100	100	100	300	0	0	0	0	0
2903	CONSTRUCTION EQUIPEMENT DE LA POLICE NATIONALE	2016	2021	2 700	300	300	100	300	100	100	0	100	100	100	300	0	0	0	0	0
2671	PROGRAMME GESTION CATASTROPHES NATUREL/PNUD	2012	2019	480	360	360	120	360	0	0	0	120	120	120	360	0	0	0	0	0
TOTAL MINISTERE				19 121	2 160	2 160	720	2 160	600	600	0	720	720	720	2 160	0	0	0	0	0



PROGRAMME TRIENNAL D'INVESTISSEMENT 2017 - 2019

PRESENTATION DETAILLEE DES PROJETS SELON LE MINISTERE
(Les montants sont en millions de CFA)

MINISTERE		MINISTERE DE L'ECONOMIE ET DES FINANCES																		
		Période		Cout	Estimat	AUTO.	CONSO.	AUTO.	DEPENSES 2017			FINANCEMENT INTERIEUR				FINANCEMENT EXTERIEUR				
RNP	INTITULE DU PROJET	Déb	Fin	Total	2017	ENG (AE)	ENG (AE)	PROG (AP)	Total	Formation Capital	Autres dépenses	2017	2018	2019	Total	2017	2018	2019	Total	Sources
2299	AMENAGEMENT SIEGE ONAP	2008	2017	641	150	150	150	150	150	150	0	150	0	0	150	0	0	0	0	0
2831	ACQUISITION LABORATOIRE MOBILE CONTROLE QUALITE PRODUITS PETROLIERS	2016	2016	450	0	0	0	0	0	0	0	0	0	0	0	0	0	0	0	0
2905	APPUI PROGRAMMATION SUIVI EVALUATION INVESTISSEMENT	2016	2021	5 700	930	930	310	930	310	310	0	310	310	310	930	0	0	0	0	0
2911	APPUI CELLULE DEVELOPPEMENT SECTEUR FINANCIER	2016	2019	300	300	300	100	300	100	100	0	100	100	100	300	0	0	0	0	0
2941	APPUI CELLULE SUIVI DES PROJETS	2016	2017	300	0	0	100	200	100	100	0	100	100	0	200	0	0	0	0	0
2942	APPUI PROGRAMME ECONOMIQUE ET FINANCIER	2016	2018	300	0	0	0	0	0	0	0	0	0	0	0	0	0	0	0	0
2968	DEVELOPPEMENT COMPTABILITE MATIERE PHASE 2	2016	2016	100	0	0	0	0	0	0	0	0	0	0	0	0	0	0	0	0
2969	INTERCONNEXION DES BASES DE DONNEES DU MEF	2016	2018	2 500	1 500	1 500	1 000	2 000	1 000	1 000	0	1 000	500	500	2 000	0	0	0	0	0
2970	APPUI A LA MIGRATION PRED 5	2016	2019	500	300	300	100	300	100	100	0	100	100	100	300	0	0	0	0	0
3052	PROJET CENTRE DE FORMATION POUR LE DEVELOPPEMENT (CFD)	2005	2017	455	325	325	325	325	325	325	0	325	0	0	325	0	0	0	0	0
3057	APPUI CELLULE SUIVI REFORMES UEMOA	2017	2018	50	50	50	50	50	0	0	0	50	0	0	50	0	0	0	0	0
2908	EQUIPEMENT INSPECTION DES FINANCES	2016	2019	1 000	600	600	200	600	200	200	0	200	200	200	600	0	0	0	0	0



1933	RENFORCEMENT CAPACITE MODELISATION/ PREVISION MACRO ECONOMIQUE	2003	2019	1 873	600	600	200	600	200	200	0	200	200	200	600	0	0	0	0
1949	CONSTRUCTION/EQUIPEMENT IMMEUBLE HOTEL DU PLAN	2003	2019	3 600	1 300	1 300	300	1 300	300	300	0	300	500	500	1 300	0	0	0	0
2104	APPUI A LA VIABILITE DE LA DETTE	2006	2016	398	0	0	0	0	0	0	0	0	0	0	0	0	0	0	0
2531	PROGRAMME APPUI FINANCEMENT DES PME (PAF/PME)	2009	2019	2 695	198	198	66	198	66	66	0	66	66	66	198	0	0	0	0
2544	APPUI MISE EN OUVRE PLAN HARMONISATION AIDE PPTE	2016	2019	1 000	600	600	200	600	200	200	0	200	200	200	600	0	0	0	0
2592	REHABILITATION HOTEL DES FINANCES	2012	2017	1 700	1 200	1 200	1 200	1 200	1 200	1 200	0	1 200	0	0	1 200	0	0	0	0
2631	PROGRAMME ASSISTANCE TECHN. DFM/MEF	2011	2017	4 654	55	55	0	255	55	55	0	0	100	100	200	55	0	0	55 BM
2656	CONSTRUCTION STOCK NATIONAL DE SECURITE ONAP	2012	2017	1 500	574	574	574	574	574	574	0	574	0	0	574	0	0	0	0
2659	PROGRAMME PROMOTION PLANIFICATION GESTION DEVELOPPEMENT	2012	2018	700	0	0	200	400	200	200	0	200	200	0	400	0	0	0	0
2673	APPUI MISE EN OEUVRE CSR/P/PPTE	2016	2019	1 000	750	750	250	750	250	250	0	250	250	250	750	0	0	0	0
2680	PROGRAMME ASSISTANCE TECHNIQUE DNTCP	2011	2016	493	0	0	0	0	0	0	0	0	0	0	0	0	0	0	0
2719	PROJET FILETS SOCIAUX JIGISEJIR/IDA	2013	2019	35 000	10 145	10 145	1 150	11 450	6 150	6 150	0	1 150	150	150	1 450	5 000	5 000	0	10 000 BM
2731	FONDS D'ETUDE PREPARATION DES PROJETS	2014	2019	5 000	4 000	4 000	1 000	2 650	1 000	1 000	0	1 000	1 500	150	2 650	0	0	0	0
2732	PROJET DE RECONSTRUCTION ET DE RELANCE ECONOMIQUE/IDA	2014	2019	50 000	3 450	3 450	150	3 450	3 150	3 150	0	150	150	150	450	3 000	0	0	3 000 BM
2804	PROJET APPUI GOUVERNANCE ECONOMIQUE (PAGE)	2015	2017	10 262	3 187	3 187	75	3 187	3 187	3 187	0	75	0	0	75	3 112	0	0	3 112 BAD



2827	APPUI AU PROCESSUS MALI EMERGENT	2015	2018	850	600	600	200	600	200	200	0	200	200	200	600	0	0	0	0
2880	REHABILITATION INFRASTRUCTURES/ EQUIPEMENT STRUCTURES MEF	2015	2019	11 000	0	0	0	0	0	0	0	0	0	0	0	0	0	0	0
2881	ACQUISITION TERRAIN CONSTRUCTION/EQUIPEMENT DRB/DRCF DISTRICT	2015	2019	1 500	900	900	300	900	300	300	0	300	300	300	900	0	0	0	0
2883	PROGRAMME PERFECTIONNEMENT AGENTS MEF	2015	2019	950	600	600	200	600	200	200	0	200	200	200	600	0	0	0	0
2886	ELABORATION LOGICIEL GESTION SOLDES	2015	2019	1 000	600	600	200	600	200	200	0	200	200	200	600	0	0	0	0
2904	REHABILITATION EXTENSION EQUIPEMENT DRPSIAP	2016	2019	7 000	1 050	1 050	450	1 150	350	350	0	450	350	350	1 150	0	0	0	0
2906	APPUI FONDS DE DEVELOPPEMENT ECONOMIQUE	2016	2019	518	1 350	1 350	150	350	150	150	0	150	100	100	350	0	0	0	0
2912	ARCHIVAGE NUMERIQUE DFM/ MEF	2016	2017	1 500	550	550	250	550	150	150	0	250	150	150	550	0	0	0	0
2913	RENFORCEMENT INFRASTRUCTURE EQUIPEMENT CAISFF	2016	2019	2 000	1 500	1 500	500	1 500	500	500	0	500	500	500	1 500	0	0	0	0
2958	CONSTRUCTION HOTEL DE L'ACI	2016	2016	2 000	0	0	0	0	0	0	0	0	0	0	0	0	0	0	0
2591	REHABILITATION IMMEUBLE DIRECTION GENERALE DETTE PUBLIQUE	2016	2019	850	450	450	150	450	150	150	0	150	150	150	450	0	0	0	0
2632	PROGRAMME ASSISTANCE TECHNIQUE DGB	2011	2017	611	183	183	0	183	183	183	0	0	0	0	0	183	0	0	183 BM
2633	PROGRAMME ASSISTANCE TECHNIQUE/DGI	2011	2017	403	41	41	0	41	41	41	0	0	0	0	0	41	0	0	41 BM
1317	CONSTRUCTION ET EQUIPEMENT DIRECTIONS REGIONALES DOUANES	2008	2019	4 500	900	900	300	900	300	300	0	300	300	300	900	0	0	0	0



2830	CONSTRUCTION/EQUIPEMENT SIEGE DIRECTION GENERALE DOUANE	2015	2019	5 593	3 400	3 400	1 000	3 400	1 000	1 000	0	1 000	1 200	1 200	3 400	0	0	0	0
2976	CONSTRUCTION EQUIPEMENT POSTE DOUANE FRONTALIERE	2016	2019	1 200	900	900	300	900	300	300	0	300	300	300	900	0	0	0	0
2626	PROGRAMME ASSISTANCE TECHNIQUE AUTORITE REGULATION MARCHES PUBLICS	2011	2017	340	20	20	0	20	20	20	0	0	0	0	0	20	0	0	20 BM
2678	PROGRAMME ASSISTANCE TECHNIQUE DGMP/DSP	2011	2015	200	0	0	0	0	0	0	0	0	0	0	0	0	0	0	0
2721	REHABILITATION/ EXTENSION DGMP	2013	2017	605	300	300	300	300	300	300	0	300	0	0	300	0	0	0	0
2101	AMENAGEMENT EQUIPEMENT DRCF/DELEGATIONS	2016	2019	1 500	900	900	300	900	300	300	0	300	300	300	900	0	0	0	0
2630	PROGRAME ASSISTANCE TECHNIQUE CARFIP	2011	2016	345	105	105	0	105	105	105	0	0	0	0	0	105	0	0	105 AFD
2679	PROGRAMME ASSISTANCE TECHNIQUE DNCF	2011	2016	200	0	0	0	0	0	0	0	0	0	0	0	0	0	0	0
2967	RÉHABILITATION EQUIPEMENT TRÉSORERIES RÉGIONALES PERCEPTION	2016	2020	7 500	1 800	1 800	600	1 800	600	600	0	600	600	600	1 800	0	0	0	0
2872	APPUI CELLULE PAT	2015	2017	300	0	0	100	100	100	100	0	100	0	0	100	0	0	0	0
1536	APPUI MOBILISATION DES RECETTES INTERIEURES PH II	2010	2019	9 007	2 400	2 400	800	2 400	800	800	0	800	800	800	2 400	0	0	0	0
TOTAL MINISTERE				193 643	48 763	48 763	13 800	49 218	25 066	25 066	0	13 800	10 276	8 626	32 702	11 516	5 000	0	16 516



PROGRAMME TRIENNAL D'INVESTISSEMENT 2017 - 2019

PRESENTATION DETAILLEE DES PROJETS SELON LE MINISTERE
(Les montants sont en millions de CFA)

MINISTERE		INSTITUT NATIONAL DE STATISTIQUE																		
		Période		Coût	Estimat	AUTO.	CONSO.	AUTO.	DEPENSES 2017			FINANCEMENT INTERIEUR				FINANCEMENT EXTERIEUR				
RNP	INTITULE DU PROJET	Déb	Fin	Total	2017	ENG (AE)	ENG (AE)	PROG (AP)	Total	Formation Capital	Autres dépenses	2017	2018	2019	Total	2017	2018	2019	Total	Sources
2460	APPUI MISE EN OEUVRE SCHEMA DIRECTEUR STATISTIQUE	2012	2019	3 200	1 200	1 200	400	1 200	400	400	0	400	400	400	1 200	0	0	0	0	0
2477	PROJET D'APPUI A LA MISE EN OEUVRE DE L'INSTAT	2010	2019	3 900	1 350	1 350	450	1 350	450	450	0	450	450	450	1 350	0	0	0	0	0
2824	APPUI CENTRE DE FORMATION EN STATISTIQUE/INSTAT	2015	2017	600	200	200	100	200	100	100	0	100	50	50	200	0	0	0	0	0
2863	CONSTRUCTION/EQUIPEMENT SIEGE INSTAT	2015	2018	6 300	5 500	5 500	2 500	5 500	2 500	2 500	0	2 500	1 500	1 500	5 500	0	0	0	0	0
TOTAL MINISTERE				14 000	8 250	8 250	3 450	8 250	3 450	3 450	0	3 450	2 400	2 400	8 250	0	0	0	0	0



PROGRAMME TRIENNAL D'INVESTISSEMENT 2017 - 2019

PRESENTATION DETAILLEE DES PROJETS SELON LE MINISTERE
(Les montants sont en millions de CFA)

MINISTERE		MIN. TRAVAIL, FONCT. PUB. RELATION AVEC INSTITUTIONS																		
		Période		Coût	Estimat	AUTO.	CONSO.	AUTO.	DEPENSES 2017			FINANCEMENT INTERIEUR				FINANCEMENT EXTERIEUR				
RNP	INTITULE DU PROJET	Déb	Fin	Total	2017	ENG (AE)	ENG (AE)	PROG (AP)	Total	Formation Capital	Autres dépenses	2017	2018	2019	Total	2017	2018	2019	Total	Sources
1960	PROGRAMME RENFORCEMENT CAPACITES NATIONALES PAR LA FORMATION (PPTE)	2013	2019	7 125	6 800	6 800	500	6 800	500	500	0	500	500	5 800	6 800	0	0	0	0	0
2870	CONSTRUCTION EQUIPEMENT DNT CNCFP	2015	2017	1 440	0	0	553	553	0	0	0	553	0	0	553	0	0	0	0	0
3041	CONSTRUCTION BUREAU SALLE D'ARCHIVE DNFP	2017	2018	200	200	200	100	200	100	100	0	100	100	0	200	0	0	0	0	0
1935	PROJET DEVELOPPEMENT INSTITUTION DU CDI	2003	2017	25 000	1 702	1 702	434	1 702	634	634	0	434	634	634	1 702	0	0	0	0	0
TOTAL MINISTERE				33 765	8 702	8 702	1 587	9 255	1 234	1 234	0	1 587	1 234	6 434	9 255	0	0	0	0	0



PROGRAMME TRIENNAL D'INVESTISSEMENT 2017 - 2019

PRESENTATION DETAILLEE DES PROJETS SELON LE MINISTERE
(Les montants sont en millions de CFA)

MINISTERE		MINISTERE EMPLOI ET FORMATION PROFESSIONNELLE																		
		Période		Cout	Estimat	AUTO.	CONSO.	AUTO.	DEPENSES 2017			FINANCEMENT INTERIEUR				FINANCEMENT EXTERIEUR				
RNP	INTITULE DU PROJET	Déb	Fin	Total	2017	ENG (AE)	ENG (AE)	PROG (AP)	Total	Formation Capital	Autres dépenses	2017	2018	2019	Total	2017	2018	2019	Total	Sources
3037	PROGR D'APPUI A LA FORMATION ET L'INSERTION PROFESSIONNELLE (PAFIP)	2017	2019	450	450	450	150	450	150	150	0	150	150	150	450	0	0	0	0	
1695	PROMOTION DES JEUNES/SPORTS ET SANTE	2000	2018	1 444	0	0	0	0	0	0	0	0	0	0	0	0	0	0	0	0
2046	FORMATION PROFESSIONNELLE PAR APPRENTISSAGE	2011	2016	1 655	200	200	200	200	200	200	0	200	0	0	200	0	0	0	0	0
2843	PROJET DE DEVELOPPEMENT DES COMPETENCES ET EMPLOIS DES JEUNES (PROCEJ)	2014	2020	32 500	8 070	8 070	190	8 070	2 690	2 690	0	190	190	190	570	2 500	2 500	2 500	7 500	BM
2844	APPUI FORMATION PROFESSIONNELLE INSERTION A L'ENTREPRENARIAT DES JEUNES RURAUX	2015	2022	28 150	7 725	7 725	75	7 725	2 575	2 575	0	75	75	75	225	2 500	2 500	2 500	7 500	FIDA
1927	PROGRAMME NAT.ACTION EMPLOI REDUCT.PAUVRETE	2011	2016	3 546	145	145	145	145	145	145	0	145	0	0	145	0	0	0	0	0
2700	APPUI PROGRAMME VOLONTARIAT	2013	2018	2 300	0	0	0	0	0	0	0	0	0	0	0	0	0	0	0	0
3038	CONST/EQUIP CENTRE FORMATION PROFESSIONNELLE AUMALI	2017	2019	857	857	857	200	857	200	200	0	200	300	357	857	0	0	0	0	0
TOTAL MINISTERE				70 902	17 447	17 447	960	17 447	5 960	5 960	0	960	715	772	2 447	5 000	5 000	5 000	15 000	



PROGRAMME TRIENNAL D'INVESTISSEMENT 2017 - 2019

PRESENTATION DETAILLEE DES PROJETS SELON LE MINISTERE
(Les montants sont en millions de CFA)

MINISTERE		MIN. ADMINISTRATION TERRITORIALE, DECENTRALISAT° ET REFORME DE L'ETAT																		
		Période		Cout	Estimat	AUTO.	CONSO.	AUTO.	DEPENSES 2017			FINANCEMENT INTERIEUR				FINANCEMENT EXTERIEUR				
RNP	INTITULE DU PROJET	Déb	Fin	Total	2017	ENG (AE)	ENG (AE)	PROG (AP)	Total	Formation Capital	Autres dépenses	2017	2018	2019	Total	2017	2018	2019	Total	Sources
2329	APPUI CPS SECTEUR ADM TRAV FONC PUBL SECURITE INT	2008	2018	670	360	360	120	360	0	0	0	120	120	120	360	0	0	0	0	
847	APPUI A LA MISE EN PLACE DES COMMUNES/ANICT	1997	2019	35 547	15 500	15 500	1 000	15 500	13 500	13 500	0	1 000	1 000	1 000	3 000	12 500	0	0	12 500	AFD
2127	PROGRAMME APPUI DECENTRALISATION KOULIKORO PHASE 2	2006	2017	9 634	30	30	30	30	30	30	0	30	0	0	30	0	0	0	0	AFD
2875	CONTRAT PLAN ETAT REGIONS	2015	2019	15 200	13 200	13 200	4 400	13 200	0	0	0	4 400	4 400	4 400	13 200	0	0	0	0	
3046	PROG BORNAGE ET DEVELOPMT DES ZONES FRONTALIERES	1989	2019	7 500	300	300	300	900	0	0	0	300	300	300	900	0	0	0	0	
2128	PROGRAMME NATIONAL EDUCATION A LA CITOYENNETE	2005	2016	1 500	0	0	0	0	0	0	0	0	0	0	0	0	0	0	0	
2257	RENFORCEMENT EQUIPEMENT RESEAU ADMINISTRATIF COMMANDEMENT RAC	2007	2016	2 000	0	0	0	0	0	0	0	0	0	0	0	0	0	0	0	
2963	PROGRAMME EQUIPEMENTS DES PREFETS	2016	2016	1 200	0	0	0	0	0	0	0	0	0	0	0	0	0	0	0	
2964	PROGRAMME REHABILITATION/EQUIPEMENT PIEDS A TERRE	2016	2019	4 000	3 000	3 000	1 000	3 000	1 000	1 000	0	1 000	1 000	1 000	3 000	0	0	0	0	
2929	REHABILITATION INFRASTRUCTURES TUTELLE COLLECTIVITES TERRITORIALES	2016	2020	9 200	1 800	1 800	800	1 800	800	800	0	800	500	500	1 800	0	0	0	0	
TOTAL MINISTERE				86 451	34 190	34 190	7 650	34 790	15 330	15 330	0	7 650	7 320	7 320	22 290	12 500	0	0	12 500	



PROGRAMME TRIENNAL D'INVESTISSEMENT 2017 - 2019

PRESENTATION DETAILLEE DES PROJETS SELON LE MINISTERE
(Les montants sont en millions de CFA)

MINISTERE		MINISTERE DE LA DECENTRALISATION ET DE LA REFORME DE L'ETAT																		
		Période		Coût	Estimat	AUTO.	CONSO.	AUTO.	DEPENSES 2017			FINANCEMENT INTERIEUR				FINANCEMENT EXTERIEUR				
RNP	INTITULE DU PROJET	Déb	Fin	Total	2017	ENG (AE)	ENG (AE)	PROG (AP)	Total	Formation Capital	Autres dépenses	2017	2018	2019	Total	2017	2018	2019	Total	Sources
2681	PROGRAMME ASSISTANCE TECHNIQUE DGCT	2011	2016	110	0	0	0	0	300	300	0	0	0	0	0	0	0	0	0	0
2878	RENFORCEMENT CAPACITE MINISTERE DECENTRALISATION: BILLE	2015	2017	500	0	0	0	0	0	0	0	0	0	0	0	0	0	0	0	0
TOTAL MINISTERE				610	0	0	0	0	300	300	0	0	0	0	0	0	0	0	0	0



PROGRAMME TRIENNAL D'INVESTISSEMENT 2017 - 2019

PRESENTATION DETAILLEE DES PROJETS SELON LE MINISTERE
(Les montants sont en millions de CFA)

MINISTERE		MINISTERE DES AFFAIRES RELIGIEUSES & DU CULTE																		
		Période		Coût	Estimat	AUTO.	CONSO.	AUTO.	DEPENSES 2017			FINANCEMENT INTERIEUR				FINANCEMENT EXTERIEUR				
RNP	INTITULE DU PROJET	Déb	Fin	Total	2017	ENG (AE)	ENG (AE)	PROG (AP)	Total	Formation Capital	Autres dépenses	2017	2018	2019	Total	2017	2018	2019	Total	Sources
2754	RENFORCEMENT CAPACITE MINISTERE DES AFFAIRES RELIGIEUSES ET DU CULTE	2015	2016	213	0	0	0	0	0	0	0	0	0	0	0	0	0	0	0	0
TOTAL MINISTERE				213	0	0	0	0	0	0	0	0	0	0	0	0	0	0	0	0



PROGRAMME TRIENNAL D'INVESTISSEMENT 2017 - 2019

PRESENTATION DETAILLEE DES PROJETS SELON LE MINISTERE
(Les montants sont en millions de CFA)

MINISTERE		MINISTERE DE L'EDUCATION NATIONALE																		
		Période		Cout	Estimat	AUTO.	CONSO.	AUTO.	DEPENSES 2017			FINANCEMENT INTERIEUR				FINANCEMENT EXTERIEUR				
RNP	INTITULE DU PROJET	Déb	Fin	Total	2017	ENG (AE)	ENG (AE)	PROG (AP)	Total	Formation Capital	Autres dépenses	2017	2018	2019	Total	2017	2018	2019	Total	Sources
1555	PROJET INVESTISEMENT SECTEUR EDUCATION (PISE)	2001	2019	70 016	1 008	1 008	300	1 008	300	300	0	300	400	308	1 008	0	0	0	0	
2378	APPUI CPS SECTEUR EDUCATION	2009	2019	729	195	195	65	195	65	65	0	65	65	65	195	0	0	0	0	
2550	ETUDE /CONSTRUCTION 3 TOURS SECTEUR EDUCATION	2012	2017	1 000	0	0	0	0	0	0	0	0	0	0	0	0	0	0	0	
2650	CONTRUCTION EQUIPEMENT IFM AU MALI	2012	2019	6 395	4 200	4 200	200	4 200	2 200	2 200	0	200	300	200	700	2 000	1 500	0	3 500	KfW
2688	APPUI PROGRAMME VIGoureux ALPHABETISATION	2013	2016	6 395	0	0	0	0	0	0	0	0	0	0	0	0	0	0	0	
2861	PROGRAMME MULTI ACTEURS APPUI PETITES ENFANTS	2014	2018	440	300	300	200	300	200	200	0	200	100	0	300	0	0	0	0	
2935	PROGRAMME PILOTE APPUI ENFANTCE BESOINS EDUCATIONS	2015	2018	440	250	250	150	250	150	150	0	150	100	0	250	0	0	0	0	
2973	APPUI EDUCATION BILINGUE DE BASE/BID	2016	2018	5 000	3 500	3 500	0	3 500	2 000	2 000	0	0	0	0	0	2 000	1 500	0	3 500	BID
2871	PROJET DE REHABILITATION DE L'ACADEMIE MALIENNE DES LANGUES	2015	2016	150	0	0	0	0	0	0	0	0	0	0	0	0	0	0	0	
2395	CONSTRUCTION EQUIPEMENT DES LYCEES	2009	2019	8 420	3 000	3 000	2 000	3 000	6 000	6 000	0	2 000	500	500	3 000	0	0	0	0	
2682	PROGRAMME ASSISTANCE TECHNIQUE CADD/EDUCATION	2011	2016	600	0	0	0	0	0	0	0	0	0	0	0	0	0	0	0	



1633	EQUIPEMENT DES STRUCTURES DE L'ENSEIGNEMENT SECONDAIRE	1999	2018	8 420	0	0	0	0	0	0	0	0	0	0	0	0	0	0	0
2805	PROJET EDUCATION POUR TOUS (IDA)	2014	2016	12 000	3 500	3 500	0	3 500	3 500	3 500	0	0	0	0	0	3 500	0	0	3 500 BM
TOTAL MINISTERE				120 005	15 953	15 953	2 915	15 953	14 415	14 415	0	2 915	1 465	1 073	5 453	7 500	3 000	0	10 500



PROGRAMME TRIENNAL D'INVESTISSEMENT 2017 - 2019
PRESENTATION DETAILLEE DES PROJETS SELON LE MINISTERE
(Les montants sont en millions de CFA)

<i>MINISTERE</i>		<i>MINIST. ENSEIG. SUPERIEUR & RECH.SCIENTIFIQUE</i>																		
RNP	INTITULE DU PROJET	Période		Cout Total	Estimat 2017	AUTO. ENG (AE)	CONSO. ENG (AE)	AUTO. PROG (AP)	DEPENSES 2017			FINANCEMENT INTERIEUR				FINANCEMENT EXTERIEUR				
		Déb	Fin						Total	Formation Capital	Autres depenses	2017	2018	2019	Total	2017	2018	2019	Total	Sources
2194	PROJET REHABILITATION DES INFRASTRUCTURES IPR KATIBOUGOU	2006	2018	1 557	330	330	100	330	100	100	0	100	230	0	330	0	0	0	0	0
2309	AMENAGEMENT ET EQUIPEMENT LABORATOIRES DES GRANDES ECOLES	2008	2018	1 320	400	400	200	400	0	0	0	200	200	0	400	0	0	0	0	0
2372	CONSTRUCTION EQUIPEMENT DE LA CITE UNIVERSITAIRE	2009	2016	29 375	0	0	0	0	0	0	0	0	0	0	0	0	0	0	0	0
2373	PROJET D'EXTENSION DES INFRACTURES DE L'ENI	2009	2017	1 741	85	85	85	85	85	85	0	85	0	0	85	0	0	0	0	0
2444	CONSTRUCTION EQUIPEMENT POLE UNIVERSITARE SEGOU	2009	2018	14 800	2 550	2 550	850	2 550	850	850	0	850	850	850	2 550	0	0	0	0	0
2601	REHABILITATION EXTENS ECOLE DE COMMUNICATION	2011	2016	612	0	0	0	0	0	0	0	0	0	0	0	0	0	0	0	0
2613	CONSTRUCTION EQUIPEMENT ISH	2011	2016	700	150	150	150	150	150	150	0	150	0	0	150	0	0	0	0	0
2858	CONSTRUCTION EQUIPEMENT BIBLIOTHEQUE UNIVERSITAIRE	2015	2019	10 000	1 500	1 500	500	1 500	0	0	0	500	500	500	1 500	0	0	0	0	0
2859	CONSTRUCTION EQUIPEMENT FACULTE PHARMACIE	2015	2018	3 073	1 050	1 050	350	1 050	350	350	0	350	350	350	1 050	0	0	0	0	0
2860	CONSTR/EQUIP IREPHASE EXTENS CAMPUS UNIVERT BKO	2015	2017	35 737	1 300	1 300	1 300	1 300	1 500	1 500	0	1 300	0	0	1 300	0	0	0	0	0
2972	PROJET APPUI AU DEVELOPPEMENT ENSEIGNEMENT SUPERIEUR	2015	2020	14 850	0	0	0	3 000	0	0	0	0	0	0	0	3 000	0	0	0	3 000 BM



MINISTERE DE L'ECONOMIE ET DES FINANCES
DIRECTION NATIONALE DE LA PLANIFICATION DU DEVELOPPEMENT(DNPD)

République du Mali
Un Peuple – Un But – Une Foi

2982	REHABILITATION DE L'ENSUP	2017	2018	500	400	400	200	400	0	0	0	200	200	0	400	0	0	0	0
2769	PROJET D'EQUIPEMENT ENETP	2016	2019	3 550	600	600	200	600	200	200	0	200	200	200	600	0	0	0	0
TOTAL MINISTERE				117 815	8 365	8 365	3 935	11 365	3 235	3 235	0	3 935	2 530	1 900	8 365	3 000	0	0	3 000



PROGRAMME TRIENNAL D'INVESTISSEMENT 2017 - 2019

PRESENTATION DETAILLEE DES PROJETS SELON LE MINISTERE
(Les montants sont en millions de CFA)

MINISTERE		CENTRE DES OEUVRES UNIVERSITAIRES																			
		Période		Coût	Estimat	AUTO.	CONSO.	AUTO.	DEPENSES 2017			FINANCEMENT INTERIEUR				FINANCEMENT EXTERIEUR					
RNP	INTITULE DU PROJET	Déb	Fin	Total	2017	ENG (AE)	ENG (AE)	PROG (AP)	Total	Formation Capital	Autres dépenses	2017	2018	2019	Total	2017	2018	2019	Total	Sources	
2770	REHABILITATION ET EQUIPEMENT DES INFRASTRUCTURES DE CENOU	2014	2017	1 500	500	500	500	500	500	500	0	500	0	0	500	0	0	0	0	0	
TOTAL MINISTERE				1 500	500	500	500	500	500	500	0	500	0	0	500	0	0	0	0	0	



PROGRAMME TRIENNAL D'INVESTISSEMENT 2017 - 2019

PRESENTATION DETAILLEE DES PROJETS SELON LE MINISTERE
(Les montants sont en millions de CFA)

MINISTERE		UNIVERSITE LETTRES SCIENCES HUMAINES BKO																		
		Période		Coût	Estimat	AUTO.	CONSO.	AUTO.	DEPENSES 2017			FINANCEMENT INTERIEUR				FINANCEMENT EXTERIEUR				
RNP	INTITULE DU PROJET	Déb	Fin	Total	2017	ENG (AE)	ENG (AE)	PROG (AP)	Total	Formation Capital	Autres dépenses	2017	2018	2019	Total	2017	2018	2019	Total	Sources
3036	CONST/EQUIP SALLES DE CLASSE A L'ULSHB	2017	2018	550	550	550	300	550	300	300	0	300	250	0	550	0	0	0	0	
TOTAL MINISTERE				550	550	550	300	550	300	300	0	300	250	0	550	0	0	0	0	



PROGRAMME TRIENNAL D'INVESTISSEMENT 2017 - 2019

PRESENTATION DETAILLEE DES PROJETS SELON LE MINISTERE
(Les montants sont en millions de CFA)

MINISTERE		UNIVERSITE SCIENCES TECHN. TECHNOLOGIES BKO																		
		Période		Coût	Estimat	AUTO.	CONSO.	AUTO.	DEPENSES 2017			FINANCEMENT INTERIEUR				FINANCEMENT EXTERIEUR				
RNP	INTITULE DU PROJET	Déb	Fin	Total	2017	ENG (AE)	ENG (AE)	PROG (AP)	Total	Formation Capital	Autres dépenses	2017	2018	2019	Total	2017	2018	2019	Total	Sources
2443	EXTENSION EQUIPEMENT DE LA FAST ET DE L' IUG	2009	2016	1 278	0	0	0	0	0	0	0	0	0	0	0	0	0	0	0	0
2865	SECURISATION DOMAINES UNIVERSITAIRE BADALABOUGOU	2016	2019	7 000	0	0	0	500	3 000	3 000	0	0	0	0	0	0	500	0	500	AFD
1808	AMENAGEMENT/EQUIPEMENT LABORATOIRES USTTEB	1998	2017	9 700	300	300	300	300	300	300	0	300	0	0	300	0	0	0	0	0
TOTAL MINISTERE				17 978	300	300	300	800	3 300	3 300	0	300	0	0	300	0	500	0	500	



PROGRAMME TRIENNAL D'INVESTISSEMENT 2017 - 2019

PRESENTATION DETAILLEE DES PROJETS SELON LE MINISTERE
(Les montants sont en millions de CFA)

MINISTERE		UNIVERSITE SCIENCES SOCIALES GESTION BKO																		
		Période		Coût	Estimat	AUTO.	CONSO.	AUTO.	DEPENSES 2017			FINANCEMENT INTERIEUR				FINANCEMENT EXTERIEUR				
RNP	INTITULE DU PROJET	Déb	Fin	Total	2017	ENG (AE)	ENG (AE)	PROG (AP)	Total	Formation Capital	Autres dépenses	2017	2018	2019	Total	2017	2018	2019	Total	Sources
3035	CONST/EQUIP D'UNE BIBLIOTHAQUE SPECIALISE AU COMPT USSGB	2017	2017	200	200	200	200	200	200	200	0	200	0	0	200	0	0	0	0	0
TOTAL MINISTERE				200	200	200	200	200	200	200	0	200	0	0	200	0	0	0	0	0



PROGRAMME TRIENNAL D'INVESTISSEMENT 2017 - 2019

PRESENTATION DETAILLEE DES PROJETS SELON LE MINISTERE
(Les montants sont en millions de CFA)

MINISTERE		MINISTERE DE LA CULTURE																		
		Période		Cout	Estimat	AUTO.	CONSO.	AUTO.	DEPENSES 2017			FINANCEMENT INTERIEUR				FINANCEMENT EXTERIEUR				
RNP	INTITULE DU PROJET	Déb	Fin	Total	2017	ENG (AE)	ENG (AE)	PROG (AP)	Total	Formation Capital	Autres dépenses	2017	2018	2019	Total	2017	2018	2019	Total	Sources
2041	EQUIPEMENT MAISON AFRICAINE DE LA PHOTOGRAPHIE	2005	2017	1 208	1 200	1 200	1 200	1 200	1 200	1 200	0	1 200	0	0	1 200	0	0	0	0	0
3031	PROJET EQUIPEMENT DU CNM	2017	2019	1 800	0	0	1 000	1 800	1 000	1 000	0	1 000	800	0	1 800	0	0	0	0	0
3033	RENOVATION AMENAG DE LA TOUR DE L'AFRIQUE	2017	2019	600	600	600	200	600	200	200	0	200	200	200	600	0	0	0	0	0
3053	EQUIPEMENT DU CONSERVATION DES ARTS ET METIERS	2004	2018	1 250	0	0	350	760	350	350	0	350	410	0	760	0	0	0	0	0
2358	APPUI CPS CULTURE ET JEUNESSE	2008	2018	760	300	300	100	300	100	100	0	100	100	100	300	0	0	0	0	0
1780	AMENAGEMENT CENTRE DE CONFERENCE DE BAMAKO	2000	2018	1 721	800	800	800	800	1 600	1 600	0	800	0	0	800	0	0	0	0	0
3034	AMENAGEMENT PYRAMIDE DE SOUVENIR	2017	2019	300	300	300	100	300	100	100	0	100	100	100	300	0	0	0	0	0
2357	REHABILITATION PALAIS DE LA CULTURE	2002	2018	1 975	700	700	700	700	700	700	0	700	0	0	700	0	0	0	0	0
2152	PROJET D'AMENAGEMENT MEMORIAL MODOBOKEITA	2006	2016	919	0	0	0	0	0	0	0	0	0	0	0	0	0	0	0	0
2517	REHABILITATION PARCS PUBLICS ET MOMUMENTS	2010	2019	2 308	0	0	0	0	0	0	0	0	0	0	0	0	0	0	0	0
3032	PROG CONST/REHAB PARCS PUBLICS ET MONUMENTS AU MALI	2017	2019	700	700	700	300	700	300	300	0	300	200	200	700	0	0	0	0	0
2816	REHABILITAION MUSE NATIONAL	2017	2019	99 000	800	800	200	800	200	200	0	200	400	200	800	0	0	0	0	0
TOTAL MINISTERE				112 541	5 400	5 400	4 950	7 960	5 750	5 750	0	4 950	2 210	800	7 960	0	0	0	0	0



PROGRAMME TRIENNAL D'INVESTISSEMENT 2017 - 2019

PRESENTATION DETAILLEE DES PROJETS SELON LE MINISTERE
(Les montants sont en millions de CFA)

MINISTERE		MINISTERE DES SPORTS																		
		Période		Cout	Estimat	AUTO.	CONSO.	AUTO.	DEPENSES 2017			FINANCEMENT INTERIEUR				FINANCEMENT EXTERIEUR				
RNP	INTITULE DU PROJET	Déb	Fin	Total	2017	ENG (AE)	ENG (AE)	PROG (AP)	Total	Formation Capital	Autres dépenses	2017	2018	2019	Total	2017	2018	2019	Total	Sources
2699	CONSTRUCTION HOTEL DES SPORT	2013	2020	3 800	100	100	100	100	100	100	0	100	0	0	100	0	0	0	0	0
2818	CONSTRUCTION PARKING DES SPORTS	2016	2018	1 300	0	0	0	0	0	0	0	0	0	0	0	0	0	0	0	0
2896	SÉCURISATION DU CHAMP HIPPIQUE DE BAMAKO	2016	2018	796	100	100	100	100	100	100	0	100	0	0	100	0	0	0	0	0
3054	AMENAGEMENT DES STADES CAN ET ANNEXES	2004	2017	1 500	350	350	350	350	350	350	0	350	0	0	350	0	0	0	0	0
1947	EXTENSION EQUIPEMENT INSTITUT NATIONAL JEUNESSE/SPORTS	2003	2017	1 771	200	200	200	200	400	400	0	200	0	0	200	0	0	0	0	0
1946	EXTENSION EQUIPEMENT LYCEE SPORTIF BEN OUMAR SY DE KABALA	2003	2017	1 658	200	200	200	200	350	350	0	200	0	0	200	0	0	0	0	0
2965	SECURISATION TERRAIN BOULKASSOUMBOU GOU	2016	2016	200	0	0	0	0	0	0	0	0	0	0	0	0	0	0	0	0
2360	RENOVATION DU STADE MODOBO KEITA	2008	2018	2 131	450	450	450	850	450	450	0	450	400	0	850	0	0	0	0	0
1803	CONSTRUCTION CENTRE D'ENTRAÎNEMENT POUR SPORTIFS D'ELITE DE KABALA	2008	2018	2 228	175	175	175	175	250	250	0	175	0	0	175	0	0	0	0	0
2013	RÉHABILITATION DU STADE OUEZZIN COULIBALY	2013	2016	1 647	0	0	0	0	0	0	0	0	0	0	0	0	0	0	0	0
2011	RÉNOVATION STADE MAMADOU KONATE	2005	2016	1 855	0	0	0	0	0	0	0	0	0	0	0	0	0	0	0	0



2439	EQUIPEMENT DES STADES EN GROUPES ELECTROGENES	2009	2016	1 830	0	0	0	0	0	0	0	0	0	0	0	0	0	0	0
2670	CONSTRUCTION SALLE AFROBASKET	2012	2016	2 506	0	0	0	0	0	0	0	0	0	0	0	0	0	0	0
2657	CONSTRUCTION CENTRE MEDECINE SPORTIVE	2012	2019	1 800	950	950	250	950	250	250	0	250	300	400	950	0	0	0	0
TOTAL MINISTERE				25 022	2 525	2 525	1 825	2 925	2 250	2 250	0	1 825	700	400	2 925	0	0	0	0



PROGRAMME TRIENNAL D'INVESTISSEMENT 2017 - 2019

PRESENTATION DETAILLEE DES PROJETS SELON LE MINISTERE
(Les montants sont en millions de CFA)

MINISTERE		MINISTERE JEUNESSE ET CONSTRUCTION CITOYENNE																		
		Période		Cout	Estimat	AUTO.	CONSO.	AUTO.	DEPENSES 2017			FINANCEMENT INTERIEUR				FINANCEMENT EXTERIEUR				
RNP	INTITULE DU PROJET	Déb	Fin	Total	2017	ENG (AE)	ENG (AE)	PROG (AP)	Total	Formation Capital	Autres dépenses	2017	2018	2019	Total	2017	2018	2019	Total	Sources
2277	REHABILITATION ET EQUIPEMENT DU CARREFOUR DES JEUNES DE BAMAKO	2007	2017	962	75	75	75	75	0	0	0	75	0	0	75	0	0	0	0	0
2832	PROGRAMME CONSTRUCTION CITOYENNE	2015	2019	300	225	225	75	225	50	50	0	75	75	75	225	0	0	0	0	0
2833	CONSTRUCTION EQUIPEMENT PALAIS DES PIONNIERS	2015	2017	1 700	810	810	810	810	810	810	0	810	0	0	810	0	0	0	0	0
2278	PROGRAMME NATIONAL PROMOTION JEUNESSE	2007	2018	3 944	2 525	2 525	725	2 425	800	800	0	725	900	800	2 425	0	0	0	0	0
2981	CONSTRUCTION EQUIPEMENT DIRECTION NATIONALE JEUNESSE	2017	2019	1 200	0	0	0	0	0	0	0	0	0	0	0	0	0	0	0	0
TOTAL MINISTERE				8 106	3 635	3 635	1 685	3 535	1 660	1 660	0	1 685	975	875	3 535	0	0	0	0	0



PROGRAMME TRIENNAL D'INVESTISSEMENT 2017 - 2019

PRESENTATION DETAILLEE DES PROJETS SELON LE MINISTERE
(Les montants sont en millions de CFA)

MINISTERE		MINISTERE DE LA SANTE & HYGIENE PUBLIQUE																		
		Période		Cout	Estimat	AUTO.	CONSO.	AUTO.	DEPENSES 2017			FINANCEMENT INTERIEUR				FINANCEMENT EXTERIEUR				
RNP	INTITULE DU PROJET	Déb	Fin	Total	2017	ENG (AE)	ENG (AE)	PROG (AP)	Total	Formation Capital	Autres dépenses	2017	2018	2019	Total	2017	2018	2019	Total	Sources
2387	CONSTRUCTION EQUIPEMENT DIRECTION GENERALE ANSSA	2013	2020	2 350	0	0	0	0	0	0	0	0	0	0	0	0	0	0	0	0
2638	CONSTRUCTION CENTRE TELESANTE ET INFOR.MEDICALE	2012	2018	2 858	2 058	2 058	1 000	2 058	1 000	1 000	0	1 000	1 058	0	2 058	0	0	0	0	0
2836	CONSTRUCTION/EQUIPEMENT SIEGE CPS/SSDSPF ET CEPRIS	2015	2018	4 714	4 564	4 564	500	4 564	500	500	0	500	2 500	1 564	4 564	0	0	0	0	0
2848	PROGRAMME ASSISTACE TECHNIQUE CADD SANTE	2015	2016	100	0	0	0	0	0	0	0	0	0	0	0	0	0	0	0	0
2974	RENFORCEMENT SANTE DE LA REPRODUCTION (PRSP)IDA	2016	2018	9 500	5 500	5 500	0	5 500	4 000	4 000	0	0	0	0	0	4 000	1 500	0	5 500	BM
2978	AMELIORAT°PLATEAU/TECHNIQ/SANTE MARKALA/KTLA/KKORO	2017	2018	5 400	5 000	5 000	5 000	5 000	5 000	5 000	0	5 000	0	0	5 000	0	0	0	0	0
3007	CONSTRUCTION EQUIPEMENTS DES HOPITAUX	2017	2018	12 000	12 000	12 000	12 000	12 000	12 000	12 000	0	12 000	0	0	12 000	0	0	0	0	0
2379	APPUI CPS SECT SANTE DEVEL SOCIAL PROMOT FEMME	2009	2019	950	300	300	100	300	100	100	0	100	100	100	300	0	0	0	0	0
2061	APPUI MISE EN OEUVRE PROJET ACCORDS ETABLISSEMENT IOTA	2005	2018	1 020	275	275	275	275	275	275	0	275	0	0	275	0	0	0	0	0
2212	APPUI MISE EN OEUVRE PROJET ACCORDS ETABLISSEMENT HPG	2005	2018	1 000	250	250	250	250	250	250	0	250	0	0	250	0	0	0	0	0



2213	APPUI MISE EN OEUVRE PROJET ACCORDS ETABLISSEMENT CNOS	2005	2018	10 100	100	100	100	100	100	100	0	100	0	0	100	0	0	0	0
2214	APPUI MISE OEUVRE PROJET ACCORDS ETABLISSEM. HGT	2005	2018	1 487	900	900	300	900	300	300	0	300	300	300	900	0	0	0	0
2215	APPUI MISE OEUVRE ACCORD ETABLISSEM. HOPITAL KATI	2005	2018	1 380	750	750	250	750	250	250	0	250	250	250	750	0	0	0	0
2216	APPUI MISE EN OEUVRE ACCORDS ETABLISSEMENT INRSP	2007	2018	1 700	1 250	1 250	350	1 250	350	350	0	350	450	450	1 250	0	0	0	0
2218	REHABILITATION DE L'INFSS	2007	2017	800	150	150	150	150	150	150	0	150	0	0	150	0	0	0	0
2582	AMENAGEMENT/EQUIPEMENT CENTRE LUTTE CONTRE DREPANOCYTOSE	2011	2018	825	150	150	150	150	150	150	0	150	0	0	150	0	0	0	0
2759	EXTENSION EQUIPEMENT HOPITAL DU MALI	2014	2020	4 500	0	0	800	1 600	800	800	0	800	400	400	1 600	0	0	0	0
2930	RENFORCEMENT DES INFRASTRUCTURES DU CNAM	2016	2019	500	0	0	0	0	0	0	0	0	0	0	0	0	0	0	0
3006	MISE A NIVEAU LABORATOIRE NATIONAL DE LA SANTE	2005	2019	1 950	750	750	250	750	250	250	0	250	250	250	750	0	0	0	0
2211	APPUI AU PROGRAMME DEVELOPPEMENT SANITAIRE SOCIAL PH II	2005	2016	10 099	0	0	0	0	0	0	0	0	0	0	0	0	0	0	0
TOTAL MINISTERE				73 233	33 997	33 997	21 475	35 597	25 475	25 475	0	21 475	5 308	3 314	30 097	4 000	1 500	0	5 500



PROGRAMME TRIENNAL D'INVESTISSEMENT 2017 - 2019

PRESENTATION DETAILLEE DES PROJETS SELON LE MINISTERE
(Les montants sont en millions de CFA)

MINISTERE		MINISTERE DE LA FEMME, ENFANT ET FAMILLE																		
		Période		Cout	Estimat	AUTO.	CONSO.	AUTO.	DEPENSES 2017			FINANCEMENT INTERIEUR				FINANCEMENT EXTERIEUR				
RNP	INTITULE DU PROJET	Déb	Fin	Total	2017	ENG (AE)	ENG (AE)	PROG (AP)	Total	Formation Capital	Autres dépenses	2017	2018	2019	Total	2017	2018	2019	Total	Sources
1507	PLATE FORME MULTIFONCTIONNELLE DE LUTTE CONTRE LA PAUVRETE/ PPTE	2007	2019	5 070	4 950	4 950	150	4 950	1 650	1 650	0	150	150	150	450	1 500	1 500	1 500	4 500	PNUD
2069	APPUI RENFORCEMENT CAPACITES ORGANISATION FAMILIARISATION MALI	2005	2016	1 042	0	0	0	0	0	0	0	0	0	0	0	0	0	0	0	0
2733	CONSTRUCTION EQUIPEMENT POUPONNIERE BAMAKO	2014	2018	1 000	500	500	250	500	250	250	0	250	250	0	500	0	0	0	0	0
3003	APPUI AUTONOMISATION DES FEMMES DANS LES FILIERES AGRO SILVO PASTORAL ET LE KARITE	2017	2021	2 769	100	100	100	300	100	100	0	100	100	100	300	0	0	0	0	0
3004	PROJET D'APPUI A LA PROMOTION DES FEMMES RURALES	2004	2019	1 246	750	750	250	750	250	250	0	250	250	250	750	0	0	0	0	0
3005	RĂ HABILITATION CENTRE D'AUTOPROMOTION DES FEMMES	2017	2019	600	600	600	200	600	0	0	0	200	200	200	600	0	0	0	0	0
2370	PROGRAMME NATIONAL APPUI FEMMES OPERATRICES ECNOM	2008	2019	700	450	450	150	450	150	150	0	150	150	150	450	0	0	0	0	0
3002	PROJET REHABILITATION CENTRE LUTTE CONTRE L'EXICSION	2017	2019	1 000	600	600	200	600	0	0	0	200	200	200	600	0	0	0	0	0
2433	PROGRAMME D'APPUI DIVERSIFICATION VALORISATION FILIERE PORTEUSE	2009	2016	5 315	600	600	200	600	200	200	0	200	200	200	600	0	0	0	0	0



2514	INFORMATION SENSIBILISATION AMELIORATION STATUT FEMME ENFANT	2010	2018	420	250	250	150	250	150	150	0	150	100	0	250	0	0	0	0
2516	APPUI ORGANISATION PANAFRICAINNE DES FEMMES	2010	2018	300	200	200	100	200	100	100	0	100	100	0	200	0	0	0	0
2524	EQUIPEMENT MAISON DE LA FEMME ET ENFANT	2013	2017	650	50	50	50	50	50	50	0	50	0	0	50	0	0	0	0
2927	PROGRAMME INFRASTRUCTURE ET PROMOTION FEMMES RURAL	2016	2019	1 000	0	0	0	0	0	0	0	0	0	0	0	0	0	0	0
2437	CONSTRUCTION EQUIPEMENT DIRECTION NATIONALE PROMOTION FEMME	2009	2017	1 137	250	250	250	250	250	250	0	250	0	0	250	0	0	0	0
2835	EXTENSION ET EQUIPEMENT CENTRE AOUA KEITA	2015	2017	450	200	200	200	200	200	200	0	200	0	0	200	0	0	0	0
TOTAL MINISTERE				22 699	9 500	9 500	2 250	9 700	3 350	3 350	0	2 250	1 700	1 250	5 200	1 500	1 500	1 500	4 500



PROGRAMME TRIENNAL D'INVESTISSEMENT 2017 - 2019

PRESENTATION DETAILLEE DES PROJETS SELON LE MINISTERE
(Les montants sont en millions de CFA)

MINISTERE		CITE DES ENFANTS																		
		Période		Coût	Estimat	AUTO.	CONSO.	AUTO.	DEPENSES 2017			FINANCEMENT INTERIEUR				FINANCEMENT EXTERIEUR				
RNP	INTITULE DU PROJET	Déb	Fin	Total	2017	ENG (AE)	ENG (AE)	PROG (AP)	Total	Formation Capital	Autres dépenses	2017	2018	2019	Total	2017	2018	2019	Total	Sources
2436	AMENAGEMENT DE LA CITE DES ENFANTS	2009	2018	1 790	900	900	300	900	300	300	0	300	300	300	900	0	0	0	0	0
TOTAL MINISTERE				1 790	900	900	300	900	300	300	0	300	300	300	900	0	0	0	0	0



PROGRAMME TRIENNAL D'INVESTISSEMENT 2017 - 2019

PRESENTATION DETAILLEE DES PROJETS SELON LE MINISTERE
(Les montants sont en millions de CFA)

MINISTERE		MIN. SOLIDARITE ACTION HUMANITAIRE ET RECONSTRUCTION DU NORD																		
		Période		Cout	Estimat	AUTO.	CONSO.	AUTO.	DEPENSES 2017			FINANCEMENT INTERIEUR				FINANCEMENT EXTERIEUR				
RNP	INTITULE DU PROJET	Déb	Fin	Total	2017	ENG (AE)	ENG (AE)	PROG (AP)	Total	Formation Capital	Autres dépenses	2017	2018	2019	Total	2017	2018	2019	Total	Sources
2295	APPUI AGENCE POUR LE DEVELOPPEMENT DU NORD	2008	2017	700	50	50	50	50	50	50	0	50	0	0	50	0	0	0	0	0
2352	CONSTRUCTION EQUIPEMENT DES DRDSES	2008	2017	13 000	100	100	100	100	100	100	0	100	0	0	100	0	0	0	0	0
2429	APPUI PROGRAMME OBSERVATOIRE DEV HUMAIN DURABLE	2009	2019	2 500	800	800	400	800	400	400	0	400	200	200	800	0	0	0	0	0
2934	APPUI COMITE DE SUIVI DU PURD	2016	2019	1 500	900	900	300	900	300	300	0	300	300	300	900	0	0	0	0	0
2146	PROJET D'AMENAGEMENT DE LA MAISON DES AINES	2006	2016	1 597	150	150	150	150	150	150	0	150	0	0	150	0	0	0	0	0
2271	PROJET AMENAGEMENT CENTRE NATIONAL APPAREILLAGE ORTHOPEDIQUE DU MALI	2007	2016	1 395	100	100	100	100	100	100	0	100	0	0	100	0	0	0	0	0
2448	CONSTRUCTION/EQUIPEMENT BUREAUX INFTS	2009	2017	1 200	150	150	150	150	150	150	0	150	0	0	150	0	0	0	0	0
2704	RENFORCEMENT CAPACITES FONDS NATIONAL SOLIDARITE	2013	2016	850	500	500	250	500	250	250	0	250	250	0	500	0	0	0	0	0
2773	REHABILITATION/EQUIPEMENT INFRASTRUCTURES REGION SEGOU	2014	2016	610	500	500	500	500	500	500	0	500	0	0	500	0	0	0	0	0
2774	REHABILITATION EQUIPEMENT INFRASTRUCTURES REGION MOPTI	2014	2016	2 000	1 100	1 100	800	1 100	800	800	0	800	300	0	1 100	0	0	0	0	0



2775	REHABILITATION/EQUIPEMENT INFRASTRUCTURES REGION TOMBOUCTOU	2014	2016	33 857	3 000	3 000	1 000	3 000	1 000	1 000	0	1 000	1 000	1 000	3 000	0	0	0	0
2776	REHABILITATION/EQUIPEMENT INFRASTRUCTURES REGION GAO	2014	2016	26 672	4 200	4 200	1 000	4 200	1 000	1 000	0	1 000	1 600	1 600	4 200	0	0	0	0
2777	REHABILITATION/EQUIPEMENT INFRASTRUCTURES REGION KIDAL	2014	2016	27 069	4 300	4 300	900	4 300	900	900	0	900	1 700	1 700	4 300	0	0	0	0
3039	PROJET APPUI REINSERTION SOCIO ECONOMIQUE DES POPULATIONS DU NORD MALI	2017	2019	600	600	600	200	600	200	200	0	200	200	200	600	0	0	0	0
2620	APPUI PROGRAMME RENFORCEMENT CAPACITES DNPSES	2011	2016	275	0	0	0	0	0	0	0	0	0	0	0	0	0	0	0
TOTAL MINISTERE				113 825	16 450	16 450	5 900	16 450	5 900	5 900	0	5 900	5 550	5 000	16 450	0	0	0	0



PROGRAMME TRIENNAL D'INVESTISSEMENT 2017 - 2019

PRESENTATION DETAILLEE DES PROJETS SELON LE MINISTERE
(Les montants sont en millions de CFA)

MINISTERE		MIN. ENVIRONNEMENT, EAU ET ASSAINISSEMENT																		
		Période		Cout	Estimat	AUTO.	CONSO.	AUTO.	DEPENSES 2017			FINANCEMENT INTERIEUR				FINANCEMENT EXTERIEUR				
RNP	INTITULE DU PROJET	Déb	Fin	Total	2017	ENG (AE)	ENG (AE)	PROG (AP)	Total	Formation Capital	Autres dépenses	2017	2018	2019	Total	2017	2018	2019	Total	Sources
2048	AMENAGEMENT/PROTECTION DES BERGES DU FLEUVE NIGER	2005	2017	1 050	750	750	250	750	250	250	0	250	250	250	750	0	0	0	0	
2192	PROJET REHABILITATION CENTRE FORMATION TABACORO	2006	2017	538	250	250	250	250	250	250	0	250	0	0	250	0	0	0	0	
2261	PROGRAMME REGIONAL MASSIF FOUTA DJALLON	2007	2018	1 800	1 725	1 725	75	1 725	1 575	1 575	0	75	75	75	225	1 500	0	0	1 500	FAO
2344	CONSTRUCTION EQUIPEMENT DNEF/DREF	2008	2016	1 350	0	0	0	0	0	0	0	0	0	0	0	0	0	0	0	
2423	CONSTRUCTION EQUIPEMENT AGENCE GESTION DES STATIONS D'EPURATION	2009	2017	3 268	830	830	500	830	500	500	0	500	330	0	830	0	0	0	0	
2919	PROJET DRAINAGE EAU FLUVIALE DE BAMAKO	2016	2017	7 150	3 805	3 805	300	3 805	3 805	3 805	0	300	0	0	300	3 505	0	0	3 505	AFD
2921	REHABILITATION ECONOMIQUE ENVIRONNEMENT FLEUVE NIGER	2016	2020	36 000	300	300	100	300	100	0	100	100	100	100	300	0	0	0	0	
2922	FAUCARDAGE CURAGE FLEUVE NIGER	2016	2018	750	450	450	150	450	150	150	0	150	150	150	450	0	0	0	0	
2923	ELIMINATION PREVENTION PESTICIDE OBSOLETS	2015	2018	9 600	3 700	3 700	200	3 700	2 700	2 700	0	200	200	200	600	2 500	600	0	3 100	BM
2348	APPUI CPS SECTEUR EAU/ENV/URBANISME DOMAINES ETAT	2008	2017	670	0	0	150	150	150	150	0	150	0	0	150	0	0	0	0	
2420	ETUD AMENAG/EQUIP STATION EPURATION OUVRAG CONNEX	2009	2018	2 700	1 200	1 200	700	1 200	700	700	0	700	500	0	1 200	0	0	0	0	



2425	RENFORCEMENT DES CAPACITES DU MEA	2009	2017	500	200	200	200	200	200	200	0	200	0	0	200	0	0	0	0
2490	EXPLOITAT INFRASTRUCTURES ASSAINISSEMENT SOTUBA	2010	2017	1 657	500	500	200	500	200	200	0	200	150	150	500	0	0	0	0
2506	INITIATIVE PAUVRETE ENVIRONNEMENT PHASE II	2015	2017	2 100	2 100	2 100	200	2 100	1 700	1 700	0	200	200	200	600	1 500	0	0	1 500 PNUD
2535	PROGRAMME DE DEVELOP DURABLE DELTA INTERIEUR NIGER/PPTE	2010	2017	163	50	50	50	50	80	80	0	50	0	0	50	0	0	0	0
2689	ALLIANCE GLOBALE CHANGEMENT CLIMATIQUE/UE	2013	2016	4 076	0	0	0	0	0	0	0	0	0	0	0	0	0	0	0
2771	ADAPTATION CHANGEMENT CLIMATIQUE LOCAL FENU	2015	2017	400	550	370	90	370	190	190	0	90	90	90	270	100	0	0	100 PNUD
2772	GESTION RESSOURCES NATURELLES CHANGEMENT CLIMATIQUES IDA	2014	2019	10 700	350	350	150	350	150	150	0	150	100	100	350	0	0	0	0 BM
2853	PROJET GRANDE MURAILLE VERTE DU MALI	2015	2019	850	450	150	150	450	150	150	0	150	150	150	450	0	0	0	0
2854	PROGRAMME REHABILITATION STATION EPURATION/MALI	2015	2019	1 000	600	600	200	600	200	200	0	200	200	200	600	0	0	0	0
2920	CONSTRUCTION EQUIPEMENT SIEGE AEDD	2016	2020	1 800	600	800	200	600	200	200	0	200	200	200	600	0	0	0	0
1801	PROJET CURAGE CANIVEAUX ASSAIN.DISTRICT BKO	2012	2019	1 561	900	900	300	900	300	300	0	300	300	300	900	0	0	0	0
2054	PROJ. CONSTRUCTION DECHARGE COMPACTEE NOUMOUBOUGOU	2016	2019	7 680	4 500	4 500	1 500	4 500	1 500	1 500	0	1 500	1 500	1 500	4 500	0	0	0	0
2723	PROJET CONSTRUCTION DECHARGE CONTROLES BKO	2013	2017	1 500	0	0	0	0	0	0	0	0	0	0	0	0	0	0	0
2737	PROGRAMME URGENCE ASSAINISSEMENT	2014	2019	950	450	450	150	450	300	300	0	150	150	150	450	0	0	0	0



2952	PROGRAMME ASAINISSEMENT DE 11 VILLES	2016	2020	23 000	3 000	3 000	1 000	3 000	1 000	1 000	0	1 000	1 000	1 000	3 000	0	0	0	0
719	ELABORATION PLANS AMENAGEMENT GESTION MASSIFS FORESTIERS MALI	2002	2017	432	100	100	100	100	100	100	0	100	0	0	100	0	0	0	0
1526	PROTECTION AMENAGEMENT FORETS ET PARCS NATIONAUX	2007	2017	1 200	100	100	100	100	100	100	0	100	0	0	100	0	0	0	0
1884	CONSERVATION VALORISATION BIODIVERSITE ELEPHANTS GOURMA	2005	2017	6 390	200	200	200	200	200	200	0	200	0	0	200	0	0	0	0
2049	APPUI AU REBOISEMENT PHASE II	2005	2017	1 200	50	50	50	50	0	0	0	50	0	0	50	0	0	0	0
2051	PLAN D'ACTION NATIONAL DE GESTION DE ZONES HUMIDES	2005	2020	540	0	0	0	0	0	0	0	0	0	0	0	0	0	0	0
2160	PROJET MULTINATIONALE GESTION INTEGRE PLANTE AQUATIQUES PROLIFERANTE AFRIQUE OUEST	2005	2016	1 050	0	0	0	0	0	0	0	0	0	0	0	0	0	0	0
2509	APPUI SYSTEME D'INFORMATION FORESTIER SIFOR PPTTE	2010	2017	1 567	200	200	200	200	200	200	0	200	0	0	200	0	0	0	0
2690	EXTENSION/RENFORCEMENT SYSTEME AIRES PROTEGES	2013	2017	300	30	30	30	30	30	30	0	30	0	0	30	0	0	0	0
2924	PROGRAMME GESTION DECENTRALISEE DES FORETS (GEDEFOR PHASE II)	2016	2019	7 834	4 200	6 200	300	4 200	3 800	3 800	0	300	200	200	700	3 500	0	0	3 500 Danemark
2950	AMODIATION DE LA FAYA SOUNSAN BANIFING BAOLE	2016	2016	50	0	0	0	0	0	0	0	0	0	0	0	0	0	0	0
2951	PROJET AMODIATION DE BOUGOUNI YANFOLILA	2016	2016	50	0	0	0	0	0	0	0	0	0	0	0	0	0	0	0
30	CONSOLIDATION SYSTEME GESTION 3 FORETS CLASSES BAMAKO	2003	2017	1 557	100	100	100	100	100	100	0	100	0	0	100	0	0	0	0



2047	PROGRAMME ABN LUTTE ENSABLEMENT BASSIN FLEUVE NIGER	2005	2017	6 913	75	75	75	75	75	75	0	75	0	0	75	0	0	0	0
2284	DRAGAGE/PROTECTI ON BERGES DE DIAFARABE	2007	2017	15 000	5 100	5 100	1 700	5 100	1 700	1 700	0	1 700	1 700	1 700	5 100	0	0	0	0
2653	PROGRAMME PROTECTION BERGES FLEUVE NIGER/KFW	2012	2017	7 052	0	0	0	0	0	0	0	0	0	0	0	0	0	0	0KfW
TOTAL MINISTERE				173 948	37 415	39 135	9 920	37 385	22 655	22 555	100	9 920	7 545	6 715	24 180	12 605	600	0	13 205



PROGRAMME TRIENNAL D'INVESTISSEMENT 2017 - 2019

PRESENTATION DETAILLEE DES PROJETS SELON LE MINISTERE
(Les montants sont en millions de CFA)

MINISTERE		AGENCE MALIENNE DE RADIOPROTECTION (AMARAP)																		
		Période		Coût	Estimat	AUTO.	CONSO.	AUTO.	DEPENSES 2017			FINANCEMENT INTERIEUR				FINANCEMENT EXTERIEUR				
RNP	INTITULE DU PROJET	Déb	Fin	Total	2017	ENG (AE)	ENG (AE)	PROG (AP)	Total	Formation Capital	Autres dépenses	2017	2018	2019	Total	2017	2018	2019	Total	Sources
2010	RENFORCEMENT INFRASTRUCTURES NATIONALES DE RADIOPROTECTION	2011	2017	1 980	0	0	150	150	150	150	0	150	0	0	150	0	0	0	0	0
TOTAL MINISTERE				1 980	0	0	150	150	150	150	0	150	0	0	150	0	0	0	0	0



PROGRAMME TRIENNAL D'INVESTISSEMENT 2017 - 2019

PRESENTATION DETAILLEE DES PROJETS SELON LE MINISTERE (Les montants sont en millions de CFA)

MINISTERE		AGENCE DU BASSIN DU FLEUVE NIGER																			
		Période		Coût	Estimat	AUTO.	CONSO.	AUTO.	DEPENSES 2017			FINANCEMENT INTERIEUR				FINANCEMENT EXTERIEUR					
RNP	INTITULE DU PROJET	Déb	Fin	Total	2017	ENG (AE)	ENG (AE)	PROG (AP)	Total	Formation Capital	Autres dépenses	2017	2018	2019	Total	2017	2018	2019	Total	Sources	
2508	CONSTRUCTION EQUIPEMENT SIEGE ABFN	2017	2018	950	0	0	0	0	0	0	0	0	0	0	0	0	0	0	0	0	
TOTAL MINISTERE				950	0	0	0	0	0	0	0	0	0	0	0	0	0	0	0	0	0



PROGRAMME TRIENNAL D'INVESTISSEMENT 2017 - 2019

PRESENTATION DETAILLEE DES PROJETS SELON LE MINISTERE
(Les montants sont en millions de CFA)

MINISTERE		AGENCE ENVIRON. DEVELOP. DURABLE																		
		Période		Coût	Estimat	AUTO.	CONSO.	AUTO.	DEPENSES 2017			FINANCEMENT INTERIEUR				FINANCEMENT EXTERIEUR				
RNP	INTITULE DU PROJET	Déb	Fin	Total	2017	ENG (AE)	ENG (AE)	PROG (AP)	Total	Formation Capital	Autres dépenses	2017	2018	2019	Total	2017	2018	2019	Total	Sources
2855	3EME COMMUNICATION SUR LES CHANGEMENTS CLIMATIQUES	2015	2017	100	0	0	0	0	0	0	0	0	0	0	0	0	0	0	0	0
TOTAL MINISTERE				100	0	0	0	0	0	0	0	0	0	0	0	0	0	0	0	0



PROGRAMME TRIENNAL D'INVESTISSEMENT 2017 - 2019

PRESENTATION DETAILLEE DES PROJETS SELON LE MINISTERE
(Les montants sont en millions de CFA)

MINISTERE		MINISTERE DE L'ENERGIE																		
		Période		Cout	Estimat	AUTO.	CONSO.	AUTO.	DEPENSES 2017			FINANCEMENT INTERIEUR				FINANCEMENT EXTERIEUR				
RNP	INTITULE DU PROJET	Déb	Fin	Total	2017	ENG (AE)	ENG (AE)	PROG (AP)	Total	Formation Capital	Autres dépenses	2017	2018	2019	Total	2017	2018	2019	Total	Sources
1664	ENTRETIEN CHENAL NAVIGABLE FLEUVE NIGER (PPTE)	2002	2018	1 900	0	0	150	450	150	150	0	150	300	0	450	0	0	0	0	0
2838	PROJET GESTION INTEGREE RESSOURCES EN EAU. DEVELOPPEMENT USAGES MULTIPLES. BASSIN FLEUVE SENEGAL PHASE II	2014	2020	30 203	0	0	300	600	300	300	0	300	300	0	600	0	0	0	0	0
2954	FONDS D'ETUDE DES PROJETS SECTEUR ENERGIE EAU	2015	2020	2 000	1 370	1 370	570	1 370	570	570	0	570	400	400	1 370	0	0	0	0	0
2956	PROGRAMME REALISATION INFRA ADDUCTION EAU ADMINIS	2016	2018	1 500	0	0	0	0	0	0	0	0	0	0	0	0	0	0	0	0
3048	PROJET ELECT. 32 LOCALITES RURALES PAR SYSTEME HYBRIDE	2017	2018	150	150	150	150	150	300	300	0	150	0	0	150	0	0	0	0	0
2971	PROJET DE RENFORCEMENT DE LA SOMAGEP	2016	2016	1 000	0	0	0	0	0	0	0	0	0	0	0	0	0	0	0	0
2741	PROGRAMME D'APPUI AUX COLLECTIVITES TERRITORIALES POUR L'EAU POTABLE ET L'ASSAINISSEMENT (PACTEA II)	2014	2017	20 679	2 050	2 050	50	2 050	2 050	2 050	0	50	0	0	50	2 000	0	0	0	2 000 AFD
2851	ACCES ENERGIE MODERNE REALISATION 36123 LAMPADAIRES	2016	2020	12 000	7 250	7 250	2 250	7 250	2 250	2 250	0	2 250	2 500	2 500	7 250	0	0	0	0	0
2874	PROJET AMENAG. HYDRO-AGRICOLE REGION KOULIKORO	2017	2019	1 650	1 650	1 650	550	1 650	550	550	0	550	550	550	1 650	0	0	0	0	0



2668	PROJET CONSTRUCTION CENTRE NATIONAL CONDUITE DE DOUBLEMENT. CAPACITE. CENTRALE SOTUBA	2016	2019	22 094	20 000	20 000	5 000	20 000	10 000	10 000	0	5 000	5 000	5 000	15 000	5 000	0	0	5 000	BOAD	
2803	PROJET SYSTÈME HYBRIDE ELECTRIFICATION RURAL IDA	2016	2018	8 150	0	0	0	0	0	0	0	0	0	0	0	0	0	0	0	0	
2868	PROJET APPUI PROMOTION ENERGIES RENOUVELABLES AU MALI/ PAPERM	2015	2018	1 700	553	553	70	553	413	413	0	70	70	70	210	343	0	0	343	AFD	
2977	REHABILITATION CENTRALE THERMIQUE SELINGUE SOTUBA	2016	2018	1 700	1 000	1 000	500	1 000	500	500	0	500	500	0	1 000	0	0	0	0	0	
2999	PROJET CONSTRUCTION LIAISON DOUBLE TERNE SIKASSO BOUGOUNI BAMAKO	2016	2017	7 700	2 580	2 580	80	2 580	2 580	2 580	0	80	0	0	80	2 500	0	0	2 500	AFD	
2008	PROMOTION DES ENERGIES NOUVELLES ET RENOUVELABLES POUR L'AVANCEMENT DES FEMMES	2005	2017	1 565	30	30	30	30	30	30	0	30	0	0	30	0	0	0	0	0	
2789	PROGRAMME DE DEVELOPPEMENT DES ENERGIES NOUVELLES ET RENOUVELABLES	2015	2019	1 500	600	600	200	600	200	200	0	200	200	200	600	0	0	0	0	0	
2795	ELECTRIFICATION VILLAGEOISE /ENERGIE SOLAIRE PHASE 3	2015	2018	4 676	1 350	1 350	150	1 350	1 050	1 050	0	150	150	150	450	900	0	0	900	IND	
2955	PROJET PRET ENERGIE RENOUVELABLE ET MIX ENERGETIQUE	2016	2016	150	0	0	0	0	0	0	0	0	0	0	0	0	0	0	0	0	
2739	APPUI CELLULE SUIVI DES INTERCONNEXIONS	2014	2018	700	0	0	100	200	100	100	0	100	100	0	200	0	0	0	0	0	
2540	PROJET SECTORIEL D'APPUI AU SECTEUR DE L'ENERGIE	2010	2016	46 450	0	0	0	0	0	0	0	0	0	0	0	0	0	0	0	0	AFD
2130	PROGRAMME D'URGENCE AEP MILIEU RURAL	2017	2019	3 500	2 800	2 800	800	2 800	800	800	0	800	1 000	1 000	2 800	0	0	0	0	0	



2131	ETUDE ARCHITECTURALE CONSTRUCTION DIRECTION NATIONALE HYDRAULIQUE	2010	2018	2 286	1 850	1 850	250	1 850	300	300	0	250	1 000	600	1 850	0	0	0	0
2223	HYDRAULIQUE VILLAGEOISE DANS LE PLATEAU DOGON PHII	2007	2016	4 040	0	0	0	0	0	0	0	0	0	0	0	0	0	0	0
2413	AEP REGIONS KOULIKORO SEGOU GAO	2009	2016	18 500	0	0	0	0	0	0	0	0	0	0	0	0	0	0	0
2553	HYDRAULIQUE VILLAGEOISE TOMBOUCTOU PPTE	2011	2016	1 200	900	900	300	900	300	300	0	300	300	300	900	0	0	0	0
2575	PROJET AEP BAMAKO A KABALA	2012	2018	156 000	10 166	10 166	166	12 666	12 666	12 666	0	166	0	0	166	12 500	0	0	12 500 AFD BAD BID BM D.U.E. Italie
2577	PROGRAMME NL MOBILISATION RESSOURCE EN EAU 1 2 5 6 REGIONS	2011	2018	21 000	9 477	9 477	150	9 477	4 327	4 327	0	150	150	0	300	4 177	5 000	0	9 177 KfW
2654	CONSTRUCTION STATION COMPACTE KALABAN KORO/BID	2012	2017	60 000	2 011	2 011	100	2 011	2 011	2 011	0	100	0	0	100	1 911	0	0	1 911 BID
2738	HYDRAULIQUE VILLAGEOISE SEGOU	2014	2019	6 890	1 650	1 650	550	1 650	550	550	0	550	550	550	1 650	0	0	0	0
2742	PROJET REHABILITATION ET EXTENSION DES INFRASTRUCTURES HYDRAULIQUES	2014	2023	3 500	900	900	200	900	200	200	0	200	350	350	900	0	0	0	0
2852	PROGRAMME CREATION INFRASTRUCTURES HYDRAULIQUES	2015	2019	3 450	450	450	150	450	150	150	0	150	150	150	450	0	0	0	0
2873	PROGRAMME UEMOA HYDRAULIQUE VILLAGEOISE	2014	2018	4 950	0	0	0	0	0	0	0	0	0	0	0	0	0	0	0 AFD
2931	PROGRAMME COMMUN D'APPUI A LA GIRE	2016	2019	1 000	350	350	350	350	350	350	0	350	0	0	350	0	0	0	0 Pays-Bas Suède
2996	PROJET AEP ET ACCOMPAGNEMENT CENTRES SEMI URBAINS ET RURAUX	2016	2019	600	570	570	70	570	370	370	0	70	100	100	270	300	0	0	300 AFD
2998	PROJET HYDRAULIQUE ASSAINISSEMENT MILIEU RURAL (BID-UEMOA)	2016	2019	6 885	600	600	100	300	100	100	0	100	100	100	300	0	0	0	0 BID UEMOA



TOTAL MINISTERE	461 268	70 307	70 307	13 336	73 757	43 167	43 167		0 13 336	13 770	12 020	39 126	29 631	5 000		034 631	
-----------------	---------	--------	--------	--------	--------	--------	--------	--	----------	--------	--------	--------	--------	-------	--	---------	--



PROGRAMME TRIENNAL D'INVESTISSEMENT 2017 - 2019

PRESENTATION DETAILLEE DES PROJETS SELON LE MINISTERE
(Les montants sont en millions de CFA)

MINISTERE		AGENCE MALIENNE DVPT ENERGIE DOM. ELEC. RURALE																			
		Période		Coût	Estimat	AUTO.	CONSO.	AUTO.	DEPENSES 2017			FINANCEMENT INTERIEUR				FINANCEMENT EXTERIEUR					
RNP	INTITULE DU PROJET	Déb	Fin	Total	2017	ENG (AE)	ENG (AE)	PROG (AP)	Total	Formation Capital	Autres dépenses	2017	2018	2019	Total	2017	2018	2019	Total	Sources	
2975	ELECTRIFICATION RURALE SYSTEME HYBRIDE	2016	2018	16 228	3 500	3 500	0	3 500	3 500	3 500	0	0	0	0	0	3 500	0	0	0	3 500	BID
2869	PROJET SYSTEME HYBRIDE ELECTRIFICATION RURALE	2015	2020	25 000	9 560	9 560	530	9 560	9 030	9 030	0	530	530	0	1 060	8 500	0	0	8 500	Fonds Abou Dabi	
TOTAL MINISTERE				41 228	13 060	13 060	530	13 060	12 530	12 530	0	530	530	0	1 060	12 000	0	0	12 000		



PROGRAMME TRIENNAL D'INVESTISSEMENT 2017 - 2019

PRESENTATION DETAILLEE DES PROJETS SELON LE MINISTERE
(Les montants sont en millions de CFA)

MINISTERE		LABORATOIRE NATIONAL DES EAUX																		
		Période		Coût	Estimat	AUTO.	CONSO.	AUTO.	DEPENSES 2017			FINANCEMENT INTERIEUR				FINANCEMENT EXTERIEUR				
RNP	INTITULE DU PROJET	Déb	Fin	Total	2017	ENG (AE)	ENG (AE)	PROG (AP)	Total	Formation Capital	Autres dépenses	2017	2018	2019	Total	2017	2018	2019	Total	Sources
2529	CONTRAT PLAN ETAT LNE	2016	2019	1 500	1 100	1 100	600	1 100	600	600	0	600	200	300	1 100	0	0	0	0	0
TOTAL MINISTERE				1 500	1 100	1 100	600	1 100	600	600	0	600	200	300	1 100	0	0	0	0	0



PROGRAMME TRIENNAL D'INVESTISSEMENT 2017 - 2019

PRESENTATION DETAILLEE DES PROJETS SELON LE MINISTERE
(Les montants sont en millions de CFA)

MINISTERE		AUTORITE POUR L'AMENAG. DE TAOUSSA (AAT)																		
		Période		Coût	Estimat	AUTO.	CONSO.	AUTO.	DEPENSES 2017			FINANCEMENT INTERIEUR				FINANCEMENT EXTERIEUR				
RNP	INTITULE DU PROJET	Déb	Fin	Total	2017	ENG (AE)	ENG (AE)	PROG (AP)	Total	Formation Capital	Autres dépenses	2017	2018	2019	Total	2017	2018	2019	Total	Sources
1730	ETUDES AMENAGEMENT BARRAGE DE TAOUSSA	2010	2017	89 250	37 000	37 000	5 000	37 000	27 000	27 000	0	5 000	5 000	5 000	15 000	22 000		0	022 000	AFD
TOTAL MINISTERE				89 250	37 000	37 000	5 000	37 000	27 000	27 000	0	5 000	5 000	5 000	15 000	22 000		0	022 000	



PROGRAMME TRIENNAL D'INVESTISSEMENT 2017 - 2019

PRESENTATION DETAILLEE DES PROJETS SELON LE MINISTERE
(Les montants sont en millions de CFA)

MINISTERE		MINISTERE DES MINES																		
		Période		Coût	Estimat	AUTO.	CONSO.	AUTO.	DEPENSES 2017			FINANCEMENT INTERIEUR				FINANCEMENT EXTERIEUR				
RNP	INTITULE DU PROJET	Déb	Fin	Total	2017	ENG (AE)	ENG (AE)	PROG (AP)	Total	Formation Capital	Autres dépenses	2017	2018	2019	Total	2017	2018	2019	Total	Sources
2377	APPUI CPS SECTEUR MINES ET ENERGIE	2009	2019	950	450	450	150	450	150	150	0	150	150	150	450	0	0	0	0	0
2416	PROMOTION DES INDICES MINIERES	2009	2019	3 970	1 500	1 500	500	1 500	500	500	0	500	500	500	1 500	0	0	0	0	0
2840	CARTOGRAPHIE AU 1/50000 IEME	2015	2021	7 000	480	480	160	480	160	160	0	160	160	160	480	0	0	0	0	0
2228	PROMOTION DE NOUVELLES ZONES PETROLIERES	2007	2020	6 600	900	900	300	900	300	300	0	300	300	300	900	0	0	0	0	0
2496	EQUIPEMENT DU PDRM	2010	2018	1 400	1 000	1 000	400	1 000	400	400	0	400	600	0	1 000	0	0	0	0	0
TOTAL MINISTERE				19 920	4 330	4 330	1 510	4 330	1 510	1 510	0	1 510	1 710	1 110	4 330	0	0	0	0	0



PROGRAMME TRIENNAL D'INVESTISSEMENT 2017 - 2019

PRESENTATION DETAILLEE DES PROJETS SELON LE MINISTERE
(Les montants sont en millions de CFA)

MINISTERE		MIN. ECONOMIE NUMERIQUE, INFORMATION ET COMMUNICATION																		
		Période		Cout	Estimat	AUTO.	CONSO.	AUTO.	DEPENSES 2017			FINANCEMENT INTERIEUR				FINANCEMENT EXTERIEUR				
RNP	INTITULE DU PROJET	Déb	Fin	Total	2017	ENG (AE)	ENG (AE)	PROG (AP)	Total	Formation Capital	Autres dépenses	2017	2018	2019	Total	2017	2018	2019	Total	Sources
2573	CONSTRUCTION/EQUIPEMENT BUREAUX REGIONAUX AMAP	2011	2017	2 600	1 800	1 800	1 000	1 800	1 000	1 000	0	1 000	800	0	1 800	0	0	0	0	0
2645	MODERNISATION RESEAU FIBRE OPTIQUE/CHINE	2012	2016	21 400	0	0	0	0	0	0	0	0	0	0	0	0	0	0	0	0
2646	MODERNISATION E-GOUVERNEMENT/COREE Phase II	2017	2021	63 000	0	0	0	0	0	0	0	0	0	0	0	0	0	0	0	0
2740	CONTRAT PLAN ETAT ANCD	2014	2018	1 895	750	750	350	750	350	350	0	350	200	200	750	0	0	0	0	0
2790	PROJET TRANSITION RADIO ANALOGIQUE VERS NUMERIQUE	2014	2016	2 000	0	0	0	0	0	0	0	0	0	0	0	0	0	0	0	0
2866	PROJET CONNEXION COMMUNES/ ECOLES A INTERNET	2016	2018	800	600	600	200	600	200	200	0	200	200	200	600	0	0	0	0	0
2867	RENFORCEMENT INFRASTRUCTURES/EQUIPEMENTS DE L'ORTM	2016	2020	3 500	0	0	0	0	0	0	0	0	0	0	0	0	0	0	0	0
3040	PROJET RESEAU LARGE BANDE NATIONALE AU MALI	2017	2018	2 000	2 000	2 000	0	2 000	2 000	2 000	0	0	0	0	0	2 000	0	0	0	2 000 AFD
3060	PROJET MALI NUMERIQUE/CHINE	2018	2019	109 662	0	0	0	0	0	0	0	0	0	0	0	0	0	0	0	0
2926	PROGRAMME D'INVESTISSEMENT DE LA POSTE	2016	2018	5 000	1 415	1 415	415	1 415	415	415	0	415	500	500	1 415	0	0	0	0	0
TOTAL MINISTERE				211 857	6 565	6 565	1 965	6 565	3 965	3 965	0	1 965	1 700	900	4 565	2 000	0	0	2 000	



PROGRAMME TRIENNAL D'INVESTISSEMENT 2017 - 2019

PRESENTATION DETAILLEE DES PROJETS SELON LE MINISTERE
(Les montants sont en millions de CFA)

MINISTERE		MINISTERE DOMAINES ETAT, AFF. FONCIERES ET PATRIMOINE																		
		Période		Cout	Estimat	AUTO.	CONSO.	AUTO.	DEPENSES 2017			FINANCEMENT INTERIEUR				FINANCEMENT EXTERIEUR				
RNP	INTITULE DU PROJET	Déb	Fin	Total	2017	ENG (AE)	ENG (AE)	PROG (AP)	Total	Formation Capital	Autres dépenses	2017	2018	2019	Total	2017	2018	2019	Total	Sources
2767	MISE EN PLACE SYSTEME PORTEFEUILLE DE L'ETAT	2014	2017	350	100	100	100	100	200	200	0	100	0	0	100	0	0	0	0	0
3059	PROJET AMENAG TROCON BERGES NIGER BAMAKO	2017	2018	4 500	4 500	4 500	1 500	4 500	1 500	1 500	0	1 500	1 500	1 500	4 500	0	0	0	0	0
1995	CONSTRUCTION DIRECTION NATIONALE REGIONALES CADASTRE	2009	2017	7 120	5 000	5 000	1 200	5 000	1 200	1 200	0	1 200	2 500	1 300	5 000	0	0	0	0	0
2768	RENFORCEMENT CAPACITES DOMAINES AFFAIRES FONCIERES URBANISME	2015	2017	450	150	150	150	150	150	150	0	150	0	0	150	0	0	0	0	0
2907	MISE EN OEUVRE REFORME FONCIERE SECURISE	2016	2019	5 000	4 000	4 000	1 700	3 700	2 000	2 000	0	1 700	1 000	1 000	3 700	0	0	0	0	0
2909	PROGRAMME REFECTION BATIMENT PUBLICS	2016	2021	15 700	1 800	1 800	600	1 800	600	600	0	600	600	600	1 800	0	0	0	0	0
2979	ASSISTANCE TECHNIQUE DNDC/MDEAF	2014	2016	100	0	0	0	0	0	0	0	0	0	0	0	0	0	0	0	0
2828	CONSTRUCTION EQUIPEMENT DGABE	2017	2018	1 800	1 300	1 300	400	1 200	1 000	1 000	0	400	800	0	1 200	0	0	0	0	0
TOTAL MINISTERE				35 020	16 850	16 850	5 650	16 450	6 650	6 650	0	5 650	6 400	4 400	16 450	0	0	0	0	0



PROGRAMME TRIENNAL D'INVESTISSEMENT 2017 - 2019

PRESENTATION DETAILLEE DES PROJETS SELON LE MINISTERE
(Les montants sont en millions de CFA)

MINISTERE		MINISTERE DE L'URBANISME ET DE L'HABITAT																		
		Période		Coût	Estimat	AUTO.	CONSO.	AUTO.	DEPENSES 2017			FINANCEMENT INTERIEUR				FINANCEMENT EXTERIEUR				
RNP	INTITULE DU PROJET	Déb	Fin	Total	2017	ENG (AE)	ENG (AE)	PROG (AP)	Total	Formation Capital	Autres dépenses	2017	2018	2019	Total	2017	2018	2019	Total	Sources
2882	PROGRAMME CONSTRUCTION 50000 LOGEMENTS SOCIAUX	2015	2019	90 000	15 000	15 000	5 000	15 000	5 000	5 000	0	5 000	5 000	5 000	15 000	0	0	0	0	0
2891	REHABILITATION PALAIS DE KOULOUBA	2015	2017	6 000	0	0	0	0	0	0	0	0	0	0	0	0	0	0	0	0
1582	ELABORATION/REV. SCHEMA D'AMENGE. VILLE	2003	2019	4 240	600	600	200	600	200	200	0	200	200	200	600	0	0	0	0	0
2392	CONSTRUCTION EQUIPEMENT DIRECTION NATIONALE URBANISME	2010	2019	5 200	3 000	3 000	1 000	3 000	1 000	1 000	0	1 000	1 000	1 000	3 000	0	0	0	0	0
2478	VILLES DU MALI SAN BIDON VILLES	2010	2017	300	100	100	100	100	100	100	0	100	0	0	100	0	0	0	0	0
TOTAL MINISTERE				105 740	18 700	18 700	6 300	18 700	6 300	6 300	0	6 300	6 200	6 200	18 700	0	0	0	0	0



PROGRAMME TRIENNAL D'INVESTISSEMENT 2017 - 2019

PRESENTATION DÉTAILLÉE DES PROJETS SELON LE MINISTÈRE
(Les montants sont en millions de CFA)

MINISTÈRE		MINISTÈRE DE L'AMÉNAGEMENT DU TERRITOIRE ET DE LA POPULATION																		
		Période		Cout	Estimat	AUTO.	CONSO.	AUTO.	DÉPENSES 2017			FINANCEMENT INTÉRIEUR				FINANCEMENT EXTERIEUR				
RNP	INTITULE DU PROJET	Déb	Fin	Total	2017	ENG (AE)	ENG (AE)	PROG (AP)	Total	Formation Capital	Autres dépenses	2017	2018	2019	Total	2017	2018	2019	Total	Sources
2064	APPUI A LA GEST. DE LA POLITIQUE NATION.POPULATION	2004	2017	640	250	250	250	390	250	250	0	250	140	0	390	0	0	0	0	
2938	PROGRAMME AUTONOMISATION DES FEMMES DIVIDENDE DEMOGRAPHIQUE	2016	2020	24 000	10 500	10 500	0	10 500	3 500	3 500	0	0	0	0	0	3 500	3 500	3 500	10 500	BM
2937	PROGRAMME CERCAP ACBF PHASE 3	2016	2018	3 678	50	50	50	50	50	50	0	50	0	0	50	0	0	0	0	
708	PROGRAMME FORMAT.PERFECTIIONNEMENT AGENTS MEF	2001	2019	1 350	360	360	120	360	120	120	0	120	120	120	360	0	0	0	0	
2825	APPUI INSTITUTIONNEL AU MPATP	2015	2017	750	528	528	176	528	176	176	0	176	176	176	528	0	0	0	0	
3047	CONSTRUCTION EQUIPEMENT CENTRE PERFECT INSTAT	2017	2019	2 703	2 703	2 703	500	2 703	500	500	0	500	1 000	1 203	2 703	0	0	0	0	
2826	APPUI RENFORCEMENT MISE EN OEUVRE DISPOSITIF INSTITUTIONNEL JURIDIQUE	2015	2018	1 385	900	900	450	900	450	450	0	450	450	0	900	0	0	0	0	
TOTAL MINISTÈRE				34 506	15 291	15 291	1 546	15 431	5 046	5 046	0	1 546	1 886	1 499	4 931	3 500	3 500	3 500	10 500	



PROGRAMME TRIENNAL D'INVESTISSEMENT 2017 - 2019

PRESENTATION DETAILLEE DES PROJETS SELON LE MINISTERE
(Les montants sont en millions de CFA)

MINISTERE		MINISTERE EQUIPEMENT, TRANSPORTS ET DESENCLAVEMENT																		
		Période		Cout	Estimat	AUTO.	CONSO.	AUTO.	DEPENSES 2017			FINANCEMENT INTERIEUR				FINANCEMENT EXTERIEUR				
RNP	INTITULE DU PROJET	Déb	Fin	Total	2017	ENG (AE)	ENG (AE)	PROG (AP)	Total	Formation Capital	Autres dépenses	2017	2018	2019	Total	2017	2018	2019	Total	Sources
983	CONSTRUCTION CITE ADMINISTRATIVE	2002	2016	30 800	0	0	0	0	0	0	0	0	0	0	0	0	0	0	0	0
2376	APPUI CPS SECT EQUIPEMENT TRANSPORTS COMMUNICATION	2008	2019	950	450	450	150	450	150	150	0	150	150	150	450	0	0	0	0	0
2399	CONSTRUCTION BUREAU ANNEXES DAF/ MET	2009	2017	2 150	200	200	200	200	200	200	0	200	0	0	200	0	0	0	0	0
2528	PROJET DEPOT KEROSENE A KAYES	2011	2016	2 822	0	0	0	0	0	0	0	0	0	0	0	0	0	0	0	0
2565	PROJET CONSTRUCTION ENTREPOT DU MALI AU BENIN	2011	2019	1 870	1 305	1 305	500	1 305	500	500	0	500	405	400	1 305	0	0	0	0	0
2567	PROJET CONSTRUCTION/EQUIPEMENT INSPECTION EQUIPEMENT TRANSPORT	2011	2018	850	525	525	265	525	265	265	0	265	260	0	525	0	0	0	0	0
2616	CONSTRUCTION SIEGE DE L'AGEROUTE	2011	2016	1 133	0	0	0	0	0	0	0	0	0	0	0	0	0	0	0	0
2747	PROJT SECURISATION DOCUMENT DE TRANSPORT	2014	2017	100	100	100	100	100	100	100	0	100	0	0	100	0	0	0	0	0
2943	REHABILITATION DE L'AVENUE DE L'OUA (8km) A BAMAKO	2016	2016	4 500	0	0	0	0	0	0	0	0	0	0	0	0	0	0	0	0
991	COMPAGNIE MALIENNE NAVIGATION CONTRAT/PLAN	2006	2019	1 320	1 060	1 060	260	1 060	260	260	0	260	400	400	1 060	0	0	0	0	0
2252	CONTRAT PLAN ETAT CNREX BTP	2007	2017	1 960	700	700	200	700	200	200	0	200	250	250	700	0	0	0	0	0
2449	RÃHABILITATION EQUIPEMENT INFET	2009	2020	1 627	700	700	200	700	200	200	0	200	300	200	700	0	0	0	0	0



2570	REFECTION CARTOGRAPHIE DE BASE DU MALI 1/200000	2013	2016	2 920	0	0	0	0	0	0	0	0	0	0	0	0	0	0	
2984	CONSTRUCTION INTERCONNEXION FERROVIAIRE KONAKRY-KANKAN- KADIAN-BOUGOUNI-	2016	2018	15 090	0	0	0	0	0	0	0	0	0	0	0	0	0	0	
3011	REHABILITATION RESEAU D'OBSERVATION METEOROLOGIQUE DU MALI	2005	2017	1 700	750	750	250	750	250	250	0	250	250	250	750	0	0	0	0
2290	PROGRAMME NATIONAL DE PLUIES PROVOQUEES	2007	2019	14 000	6 000	6 000	2 000	6 000	2 000	2 000	0	2 000	2 000	2 000	6 000	0	0	0	0
2745	AMENAGEMENT/EQUI PEMENT CENTRE PREVISION METEOROLOGIQUE	2014	2017	1 500	150	150	150	150	150	150	0	150	0	0	150	0	0	0	0
2748	APPUI METEO MONDE RURAL	2014	2017	295	0	0	0	0	0	0	0	0	0	0	0	0	0	0	0
3056	CONTRAT PLAN ETAT - IGM	2016	2018	3 810	1 030	1 030	330	1 030	330	330	0	330	350	350	1 030	0	0	0	0
1900	REPARATION ACQUISITION BACS	2003	2019	4 918	600	600	200	600	200	200	0	200	200	200	600	0	0	0	0
2746	CONSTRUCTION EQUIPEMENT ENTREPOT AU TOGO	2014	2017	1 500	300	300	300	300	300	300	0	300	0	0	300	0	0	0	0
2810	DRAGAGE LIT NIGER BAMAKO-KANKAN- KOULIKORO-GAO ET AMENAGEMENT BERGES	2017	2019	50 000	0	0	0	0	0	0	0	0	0	0	0	0	0	0	0
1554	PROGRAMME D'URGENCE ROUTIER	2002	2019	3 546	1 300	1 300	300	1 300	300	300	0	300	500	500	1 300	0	0	0	0
1833	ENTRETIEN COURANT DES ROUTES	2002	2019	3 546	1 200	1 200	400	1 200	400	400	0	400	400	400	1 200	0	0	0	0
1906	ROUTE KAYES BAFOULABE (TRAVAUX)	2004	2016	25 718	0	0	0	0	0	0	0	0	0	0	0	0	0	0	0
2036	ENTRETIEN DES PISTES CMDT	2005	2019	10 000	2 100	2 100	700	2 100	700	700	0	700	700	700	2 100	0	0	0	0
2255	TRAVAUX ROUTE BANDIAGARA BANKASS KORO FRTIERE B.F	2007	2017	20 600	0	0	0	0	0	0	0	0	0	0	0	0	0	0	0



2285	. RENFORCEMENT CAPACITE SERVICE DONNEES ROUTIERES (PPTE)	2007	2020	750	450	450	150	450	150	150	0	150	150	150	450	0	0	0	0
2310	CONSTRUCTION ENTREPOTS DU MALI EN COTE D'IVOIRE	2008	2019	2 000	1 500	1 500	500	1 500	500	500	0	500	500	500	1 500	0	0	0	0
2312	CONSTRUCTION PONT FOUROU	2008	2016	1 500	0	0	0	0	0	0	0	0	0	0	0	0	0	0	0
2482	ACQUISITION REPARATION D'ENGINS LOURDS	2010	2019	1 500	900	900	300	900	300	300	0	300	300	300	900	0	0	0	0
2561	PROJET BITUMAGE TRONCON GOMA COURA TOMBOUCTOU	2011	2016	106 422	10 500	10 500	0	10 500	10 500	10 500	0	0	0	0	0	10 500	0	0	10 500
2568	PROJET AMENAGEMENT EN 2X2 VOIES ROUTE SIKASSO ZEGOUA	2011	2016	710	0	0	0	0	0	0	0	0	0	0	0	0	0	0	0
2594	PROJET CONSTRUCTION AUTOROUTE BAMAKO SEGOU	2011	2018	99 675	0	0	0	0	0	0	0	0	0	0	0	0	0	0	0
2595	PROJET AMENAGEMENT EN 2X2 VOIES BOULEVARD DU 22 OCTOBRE	2011	2017	9 500	0	0	0	0	0	0	0	0	0	0	0	0	0	0	0
2641	CONSTRUCTION VOIES ACCES CITE UNIVERSITAIRE KABALA	2012	2016	13 000	0	0	0	0	0	0	0	0	0	0	0	0	0	0	0
2749	CONSTRUCTION ROUTE GOUMBOU NARA FRE MAURITANIE	2016	2019	2 100	2 000	2 000	300	2 000	300	300	0	300	1 200	500	2 000	0	0	0	0
2751	BITUMAGE ROUTE MAHINA BAFOULABE	2014	2018	1 500	952	952	776	952	776	776	0	776	176	0	952	0	0	0	0
2802	AMENAGEMENT 2X2 VOIES SECTION ROUTE SEGOU SAN 7KM	2014	2018	40 000	4 718	4 718	218	4 718	4 718	4 718	0	218	0	0	218	4 500	0	0	4 500
2806	AMENAGEMENT ROUTE SAVOIR AEROPORT UNIVERSITE KABALA	2017	2019	35 000	0	0	0	0	0	0	0	0	0	0	0	0	0	0	0
2811	AMENAGEMENT ROUTE KWALA MOURDIAH GOUMBOU NARA FRONTIERE MAURITANIE	2017	2019	45 000	0	0	0	0	0	0	0	0	0	0	0	0	0	0	0



2812	CONSTRUCTION 4EME PONT DE BAMAKO	2017	2019	60 000	2 000	2 000	2 000	11 000	2 000	2 000	0	2 000	9 000	0	11 000	0	0	0	0
2813	AMENAGEMENT ROUTE ANSONGO MENEKA ANDERAMBOUCANE	2017	2019	30 000	0	0	0	0	0	0	0	0	0	0	0	0	0	0	0
2814	AMENAGEMENT ROUTE TOMBOUCTOU- BAMBARA MAOUDE- DOUMENTZA	2017	2019	30 000	0	0	0	0	0	0	0	0	0	0	0	0	0	0	0
2815	CONSTRUCTION D'UN PONT SUR LE FLEUVE NIGER A SEGOU	2017	2019	55 000	0	0	0	0	0	0	0	0	0	0	0	0	0	0	0
2817	CONSTR PORT SEC BKO-KATI-SKSO- NARA-NARENA-GAO	2016	2019	33 100	0	0	0	0	0	0	0	0	0	0	0	0	0	0	0
2820	AMENAGEMENT ROUTE KAYES- AOUROU-FRONTIERE MAURITANIE	2017	2019	67 000	0	0	0	0	0	0	0	0	0	0	0	0	0	0	0
2821	PROGR. AMENAG. INFRASTRUC. ROUTIERES STRUCT (PAIRS)	2016	2019	124 000	48 000	48 000	40 000	48 000	48 000	48 000	0	40 000	0	0	40 000	8 000	0	0	8 000 AFD
2847	PROGRAMM RACCORDEMENT RESEAUX SECONDAIRES AUX RESEAUX NATIONAUX	2015	2019	5 000	0	0	0	0	0	0	0	0	0	0	0	0	0	0	0
2887	CONSTRUCTION PONT FLEUVE BAOULE ROUTE FANA DIOLA	2016	2018	6 150	6 050	6 050	3 500	6 050	3 500	3 500	0	3 500	2 550	0	6 050	0	0	0	0
2889	AMENAGEMENT SECTION URBAINE ROUTE BANAMBA TOUBA	2015	2018	1 090	0	0	0	0	0	0	0	0	0	0	0	0	0	0	0
2939	TRAVAUX REHABILITATION VOIES URBAINES DISTRICT BAMAKO	2016	2017	1 000	0	0	0	0	0	0	0	0	0	0	0	0	0	0	0
2940	VOIES d'ACCES HOPITAL SIKASSO	2016	2016	445	0	0	0	0	0	0	0	0	0	0	0	0	0	0	0
2944	REHABILITATION BOULEVARD CEDEAO CONSTRUCTION POSTE PEAGE	2016	2018	4 500	0	0	0	0	0	0	0	0	0	0	0	0	0	0	0



2945	CONSTRUCTION 2EME PONT DE KAYES (600ML)	2016	2018	48 000	33 000	33 000	15 000	33 000	15 000	15 000	0	15 000	18 000	0	33 000	0	0	0	0
2947	ETUDES ET TRAVAUX AUTOROUTE BAMAKO-BOUGOUNI- SIKASSO- HEREMAKONO	2016	2020	50 000	0	0	0	0	0	0	0	0	0	0	0	0	0	0	0
2948	CONSTRUCTION BTUMAGE MACINA- DIAFARABE- TENENKOU	2016	2019	35 000	11 978	11 978	3 000	11 978	3 000	3 000	0	3 000	5 000	3 978	11 978	0	0	0	0
2949	CONSTRUCTION VOIE CEINTURE OUEST PASSANT PAR 3eme PONT	2016	2020	12 000	0	0	0	0	0	0	0	0	0	0	0	0	0	0	0
2980	CONSTR. BITUMAGE ROUTE ZANTIEBOUGOU- KOLONIEBA FRE RCI	2016	2018	60 000	7 100	7 100	3 000	27 580	33 720	33 720	0	3 000	4 100	0	7 100	0	20 480	0	20 480
2985	REHABILITATION ANCIEN PONT DE KAYES	2016	2018	5 000	1 200	1 200	1 200	1 200	1 200	1 200	0	1 200	0	0	1 200	0	0	0	0
2997	PROJET ROUTE BENENA-MANDIAKUY	2016	2018	6 500	5 500	5 500	3 500	5 500	3 500	3 500	0	3 500	2 000	0	5 500	0	0	0	0
3012	CONST/BITUMAGE DE LA ROUTE KAYES KENIEBA (250KM)	2017	2012	2 000	2 000	2 000	2 000	2 000	2 000	2 000	0	2 000	0	0	2 000	0	0	0	0
3013	CONST SECTION KANGABA DIALAFOUNDO FRONTIERE GUINEE (50KM)	2017	2019	13 500	13 500	13 500	2 000	13 500	2 000	2 000	0	2 000	8 000	3 500	13 500	0	0	0	0
3014	CONSTRUCTION VOIE CEINTURE OUEST KOULIKORO (13,6 KM)	2017	2018	1 500	1 500	1 500	1 500	1 500	1 500	1 500	0	1 500	0	0	1 500	0	0	0	0
3015	AMENAG VOIE KOULOUBLENI LONGUE DE 5 KM COMMUNE RURALE KALAMBAN KORO	2017	2018	1 500	1 500	1 500	1 500	1 500	3 000	3 000	0	1 500	0	0	1 500	0	0	0	0
3016	CONST/BITUMAGE ROUTE BANCONI DIALOKORODJI SAFO DABANI NOMSOMBOUGOU	2017	2019	17 000	17 000	17 000	1 500	17 000	1 500	1 500	0	1 500	10 000	5 500	17 000	0	0	0	0
3017	CONST SECTION YANFOLILA KALANA FRONTIERE GUINEE(52KM)	2017	2019	13 000	13 000	13 000	1 500	13 000	1 500	1 500	0	1 500	8 500	3 000	13 000	0	0	0	0



3018	CONST/BITUMAGE BRETELE KATELE KADIOLO ZEGOUA (36KM) ET AMENAG DE 10 KM VOIRIES LOCALITE DE KADIOLO	2017	2018	1 000	1 000	1 000	1 000	1 000	1 000	1 000	0	1 000	0	0	1 000	0	0	0	0
3019	BITUMAGE DE LA ROUTE BAROUELI TAMANI (30,5KM)	2017	2018	5 000	4 953	4 953	2 000	4 953	2 000	2 000	0	2 000	2 953	0	4 953	0	0	0	0
3020	AMENAG 2X2 VOIES VOIE RELIANT 3EME PNOT A LA RN6 (3,26KM) Y COMPRIS CONSTRUC D'UN ECHANGEUR AU CROISSEMENT DE LA RN6	2017	2019	28 600	28 600	28 600	5 000	28 600	0	0	0	5 000	15 000	8 600	28 600	0	0	0	0
2879	PROJET D'ACHEVEMENT TRAVAUX AEROPORT MODIBO KEITA DE BAMAKO	2015	2018	28 420	2 300	2 300	1 500	2 300	5 254	5 254	0	1 500	800	0	2 300	0	0	0	0 BID
2566	PROJET CONST ENTREPOT DU MALI EN GUINE	2011	2018	6 768	628	628	628	628	628	628	0	628	0	0	628	0	0	0	0
TOTAL MINISTERE				1 319 955	240 299	240 299	100 077	269 779	154 051	154 051	0	100 077	94 394	31 828	226 299	23 000	20 480	0	43 480



PROGRAMME TRIENNAL D'INVESTISSEMENT 2017 - 2019

PRESENTATION DETAILLEE DES PROJETS SELON LE MINISTERE
(Les montants sont en millions de CFA)

MINISTERE		MINISTERE DU DEVELOPPEMENT INDUSTRIEL																		
		Période		Coût	Estimat	AUTO.	CONSO.	AUTO.	DEPENSES 2017			FINANCEMENT INTERIEUR				FINANCEMENT EXTERIEUR				
RNP	INTITULE DU PROJET	Déb	Fin	Total	2017	ENG (AE)	ENG (AE)	PROG (AP)	Total	Formation Capital	Autres dépenses	2017	2018	2019	Total	2017	2018	2019	Total	Sources
2108	RESTRUCTURATION MISE A NIVEAU DES ENTREPRISES INDUSTRIELLES	2006	2016	16 854	300	300	100	300	100	100	0	100	100	100	300	0	0	0	0	0
2845	REHABILITATION CENTRE MALIEN PROPRIETE INTELLECTUELLE	2016	2017	174	50	50	50	50	50	50	0	50	0	0	50	0	0	0	0	0
TOTAL MINISTERE				17 028	350	350	150	350	150	150	0	150	100	100	350	0	0	0	0	0



PROGRAMME TRIENNAL D'INVESTISSEMENT 2017 - 2019

PRESENTATION DETAILLEE DES PROJETS SELON LE MINISTERE
(Les montants sont en millions de CFA)

MINISTERE		MINISTERE DU COMMERCE																		
		Période		Cout	Estimat	AUTO.	CONSO.	AUTO.	DEPENSES 2017			FINANCEMENT INTERIEUR				FINANCEMENT EXTERIEUR				
RNP	INTITULE DU PROJET	Déb	Fin	Total	2017	ENG (AE)	ENG (AE)	PROG (AP)	Total	Formation Capital	Autres dépenses	2017	2018	2019	Total	2017	2018	2019	Total	Sources
1987	APPUI AUX COMMERCANTS DETAILLANTS	2005	2016	4 000	0	0	0	0	0	0	0	0	0	0	0	0	0	0	0	0
2241	APPUI AU CARDE INTEGRE	2017	2019	4 000	1 660	1 660	1 660	1 660	1 660	1 660	0	1 660	0	0	1 660	0	0	0	0	0
2549	RENFORCEMENT CAPACITES MIIC	2011	2016	750	0	0	0	0	0	0	0	0	0	0	0	0	0	0	0	0
2619	APPUI AU CERFITEX	2016	2019	1 000	900	900	300	900	300	300	0	300	300	300	900	0	0	0	0	0
2683	APPUI AGENCE PROMOTION DES INVESTISSEMENT	2014	2017	782	300	300	100	300	100	100	0	100	100	100	300	0	0	0	0	0
2729	APPUI APEX	2014	2016	150	50	50	50	50	50	50	0	50	0	0	50	0	0	0	0	0
2779	APPUI AGENCE MALIENNE NORMALISATION PROMOTION QUALITE	2014	2016	150	50	50	50	50	50	50	0	50	0	0	50	0	0	0	0	0
3026	CONSTRUCTION EQUIPEMENT SIEGE APEX	2017	2018	200	200	200	200	200	200	200	0	200	0	0	200	0	0	0	0	0
2381	APPUI CPS SECT IND COMM ART EEMPL PROM INVEST PRI	2009	2019	950	450	450	150	450	150	150	0	150	150	150	450	0	0	0	0	0
1990	CONSTRUCTION LABORATOIRE NATIONAL DE METROLOGIE	2005	2016	755	0	0	0	0	0	0	0	0	0	0	0	0	0	0	0	0
2846	APPUI MISE NVEAU CIRCU DISTRUB.PROD 1ER NECESSI	2015	2017	450	50	50	50	50	50	50	0	50	0	0	50	0	0	0	0	0
2957	APPUI MICRO ACTIVITES GENERATRICES REVENUS	2016	2020	9 000	600	600	200	600	200	200	0	200	200	200	600	0	0	0	0	0
3025	CONSTR EQUIPEMENT DNCC/DRCC	2017	2018	400	400	400	400	400	400	400	0	400	0	0	400	0	0	0	0	0



2639	PROJET OPERATION STRATEGIE DEVELOPPEMENT SECTEUR AGRO ALIMENTAIRE	2012	2016	33 602	0	0	0	0	0	0	0	0	0	0	0	0	0	0	0
TOTAL MINISTERE				56 189	4 660	4 660	3 160	4 660	3 160	3 160	0	3 160	750	750	4 660	0	0	0	0



PROGRAMME TRIENNAL D'INVESTISSEMENT 2017 - 2019

PRESENTATION DETAILLEE DES PROJETS SELON LE MINISTERE
(Les montants sont en millions de CFA)

MINISTERE		MINISTERE INDUSTRIE ET PROMOTION INVESTISSEMENTS																		
		Période		Coût	Estimat	AUTO.	CONSO.	AUTO.	DEPENSES 2017			FINANCEMENT INTERIEUR				FINANCEMENT EXTERIEUR				
RNP	INTITULE DU PROJET	Déb	Fin	Total	2017	ENG (AE)	ENG (AE)	PROG (AP)	Total	Formation Capital	Autres dépenses	2017	2018	2019	Total	2017	2018	2019	Total	Sources
2603	APPUI MISE PLACE REFORMES ETAT SECTEUR PRIVE	2011	2019	950	300	300	100	300	100	100	0	100	100	100	300	0	0	0	0	0
2755	APPUI A LA LOI ORIENTATION SECTEUR PRIVE	2014	2017	600	400	400	100	400	100	100	0	100	300	0	400	0	0	0	0	0
TOTAL MINISTERE				1 550	700	700	200	700	200	200	0	200	400	100	700	0	0	0	0	0



PROGRAMME TRIENNAL D'INVESTISSEMENT 2017 - 2019

PRESENTATION DETAILLEE DES PROJETS SELON LE MINISTERE
(Les montants sont en millions de CFA)

MINISTERE		AGENCE NAT. DEVELOPPEMENT BIOCARBURANTS																		
		Période		Coût	Estimat	AUTO.	CONSO.	AUTO.	DEPENSES 2017			FINANCEMENT INTERIEUR				FINANCEMENT EXTERIEUR				
RNP	INTITULE DU PROJET	Déb	Fin	Total	2017	ENG (AE)	ENG (AE)	PROG (AP)	Total	Formation Capital	Autres dépenses	2017	2018	2019	Total	2017	2018	2019	Total	Sources
2953	PROGRAMME DE DEVELOPPEMENT ENERGIE BIOCARBURANT	2016	2018	7 800	1 050	1 050	350	1 050	350	350	0	350	700	0	1 050	0	0	0	0	0
2499	PROJET ETUDE FAISABILITE LABORATOIRE BIOCARBURANT	2010	2016	950	250	250	250	250	250	250	0	250	0	0	250	0	0	0	0	0
2586	PROMOTION PRODUCTION HUILE JATROPHA/PNUD	2011	2016	3 375	0	0	0	0	0	0	0	0	0	0	0	0	0	0	0	0
TOTAL MINISTERE				12 125	1 300	1 300	600	1 300	600	600	0	600	700	0	1 300	0	0	0	0	0



PROGRAMME TRIENNAL D'INVESTISSEMENT 2017 - 2019

PRESENTATION DETAILLEE DES PROJETS SELON LE MINISTERE
(Les montants sont en millions de CFA)

MINISTERE		MINISTERE DE L'AGRICULTURE																		
		Période		Cout	Estimat	AUTO.	CONSO.	AUTO.	DEPENSES 2017			FINANCEMENT INTERIEUR				FINANCEMENT EXTERIEUR				
RNP	INTITULE DU PROJET	Déb	Fin	Total	2017	ENG (AE)	ENG (AE)	PROG (AP)	Total	Formation Capital	Autres dépenses	2017	2018	2019	Total	2017	2018	2019	Total	Sources
1706	CONTRAT/PLAN ETAT OFFICE DU NIGER	2014	2019	20 000	0	0	4 200	11 533	4 200	4 200	0	4 200	7 333	0	11 533	0	0	0	0	
2481	REABILITAT EQUIPEMENT BUREAU DAF/MA	2014	2019	1 550	300	300	300	700	300	300	0	300	200	200	700	0	0	0	0	
2560	CONSTRUCTION EQUIPEMENT INSPECTION AGRICULTURE	2011	2018	850	500	500	250	500	250	250	0	250	250	0	500	0	0	0	0	
2380	APPUI CPS SECTEUR DEVELOPPEMENT RURAL	2009	2019	950	150	150	150	450	150	0	150	150	150	150	450	0	0	0	0	
2571	PROJET APPUI MISE EN OEUVRE ENQUETE AGRICOLE CONJONCTURE (EAC)	2011	2019	2 190	400	400	400	1 200	400	0	400	400	400	400	1 200	0	0	0	0	
2753	REHABILITATION BUREAU CPS SDR	2014	2017	600	300	300	300	300	300	300	0	300	0	0	300	0	0	0	0	
1007	CONTRAT/PLAN ETAT OFFICE RIZ SEGOU	2012	2017	2 520	400	400	400	400	400	400	0	400	0	0	400	0	0	0	0	
1977	PROGRAMME COMPETITIVITE DIVERSIFICATION AGRICOLE PCDA	2006	2019	26 892	1 000	1 000	1 000	3 000	1 000	1 000	0	1 000	1 000	1 000	3 000	0	0	0	0	
2250	CONTRAT PLAN ETAT/OHVN	2007	2017	1 200	400	400	400	400	400	400	0	400	0	0	400	0	0	0	0	
2484	PROJET DE DEVELOPPEMENT RURAL DE TIENKONOU/TAMANI	2011	2016	14 985	0	0	0	0	0	0	0	0	0	0	0	0	0	0	0	
2687	CONTRAT PLAN ETAT /OFFICE DEVELOPPEMENT RURAL SELINGUE	2013	2017	1 500	1 200	1 200	400	1 200	400	400	0	400	400	400	1 200	0	0	0	0	
2728	APPUI CROISSANCE ECO PROMOTÁ° EMPLOI SECTEUR PRIVE	2014	2018	9 159	4 100	4 100	50	4 100	50	50	0	50	50	0	100	4 000	0	0	4 000	Danemark



2800	PROGRAMME PRODUCTIVITE AGRICOLE AFRIQUE OUEST (WAPP) II	2014	2018	33 500	15 200	15 200	200	15 400	10 200	10 200	0	200	200	0	400	10 000	5 000	0	15 000	BM
2807	PROJ. RENFORC.SECU. ALIMENT. DVPT CULT IRRIG (PRESA-DCI)	2015	2019	29 642	10 600	10 600	600	22 263	10 600	10 600	0	600	402	400	1 402	10 000	6 788	4 073	20 861	BAD
2809	PROJ RENFORC. SEC. ALIMENT. NUTRIT REGION KOULIKORO (PRESAN-KL)	2015	2019	27 776	19 394	19 394	950	19 394	10 450	10 450	0	950	1 000	1 000	2 950	9 500	6 944	0	16 444	BAD
2849	RECENSEMENT GENERAL AGRICOLE ELEVAGE & PECHE	2015	2019	10 500	500	500	500	1 100	500	0	500	500	300	300	1 100	0	0	0	0	
2856	CONTRAT PLAN ETAT /OPIB	2015	2017	2 111	930	930	330	930	330	330	0	330	300	300	930	0	0	0	0	
2914	APPUI DEVELOPPEMENT DURABLE DE YELIMANE	2016	2018	300	50	50	50	100	50	50	0	50	50	0	100	0	0	0	0	
2918	CONTRAT PLAN ETAT ADRS	2016	2018	1 200	600	600	200	600	200	200	0	200	200	200	600	0	0	0	0	
2946	RĂ;Ă;Ă; HABILITATION DU BARRAGE DE MARKALA	2016	2016	1 000	0	0	0	0	0	0	0	0	0	0	0	0	0	0	0	
2961	AMELIORATION SYSTEME IRRIGATION PERIMETRE IRRIGUE BAGUINEDA	2017	2018	2 850	2 833	2 833	1 000	2 833	1 000	1 000	0	1 000	1 833	0	2 833	0	0	0	0	
2966	ETUDE PROJET DEVELOPPEMENT RURAL DU KARTA/SEFETO	2016	2018	800	650	650	400	650	400	400	0	400	250	0	650	0	0	0	0	
3001	PROJET DEVELOPPEMENT RURAL SOKE1 (PADER-S1)	2016	2018	13 600	13 600	13 600	3 000	13 600	3 000	3 000	0	3 000	10 600	0	13 600	0	0	0	0	
3009	PROJET MISE EN VALEUR DU SYSTEME FAGUIBINE	2004	2017	6 700	750	750	250	750	250	250	0	250	250	250	750	0	0	0	0	
3043	OFFICE RIZ MOPTI	2003	2016	1 365	540	540	270	540	270	270	0	270	270	0	540	0	0	0	0	
1539	PROJET APPUI DEVELOPPEMENT RURAL PLAINE DAYE, HAMADJA, KORIOME	2002	2015	8 412	0	0	0	0	0	0	0	0	0	0	0	0	0	0	0	
1661	AMENAGEMENT DES PIV DANS LA REGION DE GAO	1994	2015	5 301	0	0	0	0	0	0	0	0	0	0	0	0	0	0	0	



2523	APPUI ORGANISATION PAYSANNE PLATEAU DOGON MEILLEURE VALORISATION PRODUITS MARAICHERS PPTE	2011	2016	220	0	0	0	0	0	0	0	0	0	0	0	0	0	0	0
2606	PROGRAMME MICRO FINANCES RURALES FIDA	2016	2018	200	0	0	0	0	0	0	0	0	0	0	0	0	0	0	0
2640	PROGRAMME D'ACCROISSEMENT PRODUCTIVITE AGRICOLE AU MALI	2012	2017	35 000	10 500	10 500	0	10 500	10 500	10 500	0	0	0	0	0	10 500	0	0	10 500 BM
2684	PROJET DEVELOPPEMENT INTEGRE KITA PHASE 2	2013	2017	12 000	9 175	9 175	400	9 175	8 900	8 900	0	400	275	0	675	8 500	0	0	8 500 BID
2685	PROJET DEVELOPPEMENT MALI GRENIER (AGRA)	2013	2017	200	50	50	50	50	50	0	50	50	0	0	50	0	0	0	0
2715	PROJET RENFORCEMENT MOYENS PROTECTION VÂ; GÂ; TAUX LIPTAKO Gourma	2013	2017	950	600	600	200	600	200	200	0	200	200	200	600	0	0	0	0
2752	PROJET INITIATIVE EAU /SECURITE ALIMENTAIRE/ FAO MALI	2014	2017	480	50	50	50	50	50	0	50	50	0	0	50	0	0	0	0
2910	TRAVAUX EXTENSION 200 HA PLAINE SAOUNE	2016	2019	600	150	150	150	450	150	150	0	150	200	100	450	0	0	0	0
2916	PROGRAMME DE RENFORCEMENT RESILIENCE SECURITE ALIMENTAIRE (PRIA)	2014	2018	24 945	15 300	15 300	250	18 600	8 750	8 750	0	250	250	0	500	8 500	6 300	3 300	18 100 BID
2917	PROJET RENFORCEMENT RESILIENCE AU SAHEL (P2RS)	2016	2020	31 940	17 700	17 700	700	18 300	15 700	15 700	0	700	600	0	1 300	15 000	2 000	0	17 000 BAD
2960	PROGRAMME DE DEVELOPPEMENT FILIAIRE PORTEUSE	2016	2016	2 300	0	0	0	0	0	0	0	0	0	0	0	0	0	0	0
3008	OFFICE DU MOYEN BANI	2017	2019	1 500	1 150	1 150	350	1 150	350	350	0	350	400	400	1 150	0	0	0	0
1670	PROJET DEVELOPPEMENT RURAL CERCLE ANSONGO	2000	2015	8 950	0	0	0	0	0	0	0	0	0	0	0	0	0	0	0



1983	ETUDE D'AMENAGEMENT DE BAS-FONDS	2005	2019	1 350	200	200	200	600	200	200	0	200	200	200	600	0	0	0	0	
2480	PROGRAMME DEVELOPPEMENT IRRIGATION AU MALI	2010	2019	115 088	47 230	47 230	2 000	50 020	22 500	22 500	0	2 000	1 540	1 250	4 790	20 500	16 930	7 800	45 230	BAD
2864	AMENAGEMENT HYDRO AGRICOLE REGION SIKASSO	2015	2018	10 000	4 500	4 500	2 000	4 500	2 000	2 000	0	2 000	1 500	1 000	4 500	0	0	0	0	
3021	ETUDES AMENAGEMENTS PETITS BARRAGES SEGOU	2017	2019	900	0	0	0	0	300	300	0	0	0	0	0	0	0	0	0	
3022	REHABILITATION EQUIPEMENT REGION MENAKA	2017	2019	3 900	3 900	3 900	1 500	3 900	1 500	1 500	0	1 500	1 200	1 200	3 900	0	0	0	0	
3023	REHABILITATION EQUIPEMENT INFRASTRUCTURES REGION TAOUDENIT (PURD)	2017	2019	4 400	4 400	4 400	2 000	4 400	2 000	2 000	0	2 000	1 200	1 200	4 400	0	0	0	0	
3024	PROJET AEP A KAYES	2017	2019	900	900	900	300	900	300	300	0	300	300	300	900	0	0	0	0	
2323	PROJET DEVELOPPEMENT PISCICULTURE ZONE OHVN	2008	2016	858	0	0	0	0	0	0	0	0	0	0	0	0	0	0	0	
1881	PROG.REG.CONSERVATION INSITU BETAIL RUMINANT AF.OUJ	2004	2016	4 804	0	0	0	0	0	0	0	0	0	0	0	0	0	0	0	
2321	PROGRAMME QUINQUENNAT D'AMENAGEMENT PASTORAUX	2008	2016	22 631	0	0	0	0	0	0	0	0	0	0	0	0	0	0	0	
2625	REHABILITATION/EQUIPEMENT DNPIA/DRPIA	2012	2018	2 250	0	0	0	0	0	0	0	0	0	0	0	0	0	0	0	
2119	RENOVATION REHABILITATION CENTRE PISCICOLE MOLODO PPTE	2006	2016	640	0	0	0	0	0	0	0	0	0	0	0	0	0	0	0	
2686	APPUI PROGRAMME LUTTE CONTRE LES CRIQUETS PELERINS	2013	2016	400	0	0	0	0	0	0	0	0	0	0	0	0	0	0	0	
2765	PROJET AMELIORATION PRODUCTIVITE AGRICOLES SS EXPOIT AFR SUD SAHARIEN	2014	2019	7 870	6 850	6 850	100	6 850	6 850	6 850	0	100	0	0	100	6 750	0	0	6 750	BID



2602	PROJET AMENAGEMENT HYDRO-AGRICOLE MOLODO NORD/BOAD	2010	2019	20 415	12 000	12 000	1 000	12 882	12 000	12 000	0	1 000	850	32	1 882	11 000	0	0	11 000	BOAD
TOTAL MINISTERE				543 144	209 052	209 052	26 850	244 870	137 400	136 250	1 150	26 850	34 153	10 482	71 485	114 250	43 962	15 173	173 385	



PROGRAMME TRIENNAL D'INVESTISSEMENT 2017 - 2019

PRESENTATION DETAILLEE DES PROJETS SELON LE MINISTERE
(Les montants sont en millions de CFA)

MINISTERE		MINISTERE DE L'ELEVAGE ET DE LA PECHE																		
		Période		Cout	Estimat	AUTO.	CONSO.	AUTO.	DEPENSES 2017			FINANCEMENT INTERIEUR				FINANCEMENT EXTERIEUR				
RNP	INTITULE DU PROJET	Déb	Fin	Total	2017	ENG (AE)	ENG (AE)	PROG (AP)	Total	Formation Capital	Autres dépenses	2017	2018	2019	Total	2017	2018	2019	Total	Sources
2200	CONTRAT PLAN LABORATOIRE CENTRALE VETERINAIRE ETAT	2007	2017	950	450	450	150	450	150	150	0	150	150	150	450	0	0	0	0	
2643	PROJET DEVELOPPEMENT FILIERE AQUACOLE SIKASSO	2011	2019	4 873	1 165	1 165	175	1 565	1 165	1 165	0	175	200	200	575	990	0	0	990	CTB
2750	APPUI INSTITUTIONNEL SECTEUR ELEVAGE/PECHE/BELGIQUE	2012	2017	2 093	25	25	25	25	25	0	25	25	0	0	25	0	0	0	0	
3044	OFFICE DVPT PECHE AQUACULTURE DELTA INTERIEUR NIGER	2017	2018	150	150	150	150	150	150	150	0	150	0	0	150	0	0	0	0	
3050	CELLULE COORD. LUTTE CONTRE MOUCHES TSE-TSE	2017	2017	50	50	50	50	50	50	50	0	50	0	0	50	0	0	0	0	
1894	PROGRAMME PANAFRICAIN CONTROLE EPIZOTIES (PACE)	2000	2017	1 566	50	50	50	50	50	50	0	50	0	0	50	0	0	0	0	
2322	PROJET APPUI DEVELOPPEMENT ELEVAGE ZONE KAYES SUD	2008	2017	14 200	100	100	100	100	100	100	0	100	0	0	100	0	0	0	0	
2488	PROJET DEVELOPPEMENT ZEBU MAURE NARA	2010	2017	5 250	1 484	1 484	75	1 484	1 484	1 484	0	75	0	0	75	1 409	0	0	1 409	Amb.Belgique
2798	PROJ. DVPT INT RESS. ANIM. ET AQUACOLE (PDIRAM)	2016	2019	19 500	10 800	10 800	100	10 800	3 600	3 600	0	100	100	100	300	3 500	3 500	3 500	10 500	BID
1885	PROGRAMME DVPT INTEGRE ZONE ONDY/ MADINA DIASSA	2013	2017	806	200	200	200	200	200	200	0	200	0	0	200	0	0	0	0	



1984	PROJET DEVELOPPEMENT REGION LIPTAKO GOURMA	2005	2017	5 785	100	100	100	100	150	150	0	100	0	0	100	0	0	0	0
2201	ETUDE TRANSFORMATION SOUS PRODUITS D'ABATTAGE PPTE	2006	2017	2 110	640	640	640	640	640	640	0	640	0	0	640	0	0	0	0
2402	CONSTRUCTION MARCHE MODERNE POISSONS DE BAMAKO PPTE	2009	2017	2 570	1 050	1 050	350	1 050	350	350	0	350	350	350	1 050	0	0	0	0
2404	ETUDE DEVELOPPEMENT VALORISATION PRODUCTION LAITIERE MALI	2009	2017	14 740	200	200	200	200	200	200	0	200	0	0	200	0	0	0	0
2799	PROJET REGIONAL APPUI PASTORALISME AU SAHEL (PRAPS)	2015	2019	24 015	10 450	10 450	150	10 450	10 150	10 150	0	150	150	150	450	10 000	0	0	10 000 BM
3000	APPUI CENTRE NATIONAL INSEMINATION ARTIFICIELLE ANIMALE	2017	2019	1 200	1 200	1 200	400	1 200	400	400	0	400	400	400	1 200	0	0	0	0
3055	PROGRAMME QUINQUENNAL AMENAGEMENT AQUOCOLES	2008	2019	14 000	1 200	1 200	400	1 200	400	400	0	400	400	400	1 200	0	0	0	0
TOTAL MINISTERE				113 858	29 314	29 314	3 315	29 714	19 264	19 239	25	3 315	1 750	1 750	6 815	15 899	3 500	3 500	22 899



PROGRAMME TRIENNAL D'INVESTISSEMENT 2017 - 2019

PRESENTATION DETAILLEE DES PROJETS SELON LE MINISTERE
(Les montants sont en millions de CFA)

MINISTERE		INSTITUT D'ECONOMIE RURALE																		
		Période		Coût	Estimat	AUTO.	CONSO.	AUTO.	DEPENSES 2017			FINANCEMENT INTERIEUR				FINANCEMENT EXTERIEUR				
RNP	INTITULE DU PROJET	Déb	Fin	Total	2017	ENG (AE)	ENG (AE)	PROG (AP)	Total	Formation Capital	Autres dépenses	2017	2018	2019	Total	2017	2018	2019	Total	Sources
2959	CONSTRUCTION VOIE D'ACCES SINO MALIEN	2017	2018	1 155	1 155	1 155	400	1 155	400	400	0	400	755	0	1 155	0	0	0	0	
2709	ADAPTATION AGRICULTURE ELEVAGE CHANGEMENT CLIMATIQUE	2011	2016	1 593	150	150	150	150	150	150	0	150	0	0	150	0	0	0	0	
TOTAL MINISTERE				2 748	1 305	1 305	550	1 305	550	550	0	550	755	0	1 305	0	0	0	0	



PROGRAMME TRIENNAL D'INVESTISSEMENT 2017 - 2019

PRESENTATION DETAILLEE DES PROJETS SELON LE MINISTERE
(Les montants sont en millions de CFA)

MINISTERE		COMMISSARIAT A LA SECURITE ALIMENTAIRE																		
		Période		Cout	Estimat	AUTO.	CONSO.	AUTO.	DEPENSES 2017			FINANCEMENT INTERIEUR				FINANCEMENT EXTERIEUR				
RNP	INTITULE DU PROJET	Déb	Fin	Total	2017	ENG (AE)	ENG (AE)	PROG (AP)	Total	Formation Capital	Autres dépenses	2017	2018	2019	Total	2017	2018	2019	Total	Sources
992	PROGRAMME D'INVESTISSEMENT DEVELOPPEMENT REGION NORD	2006	2015	16 750	0	0	0	0	0	0	0	0	0	0	0	0	0	0	0	0
2369	PROGRAMME INTEGRE DEVELOPPEMENT RURAL DE LA REGION DE KIDAL	2008	2017	11 643	100	100	100	100	100	0	100	100	0	0	100	0	0	0	0	0
2724	PROJET RECONSTITUTION DU STOCK NATIONAL DE SECURITE ALIMENTAIRE	2014	2019	32 000	4 300	4 300	4 300	13 300	4 300	0	4 300	4 300	4 500	4 500	13 300	0	0	0	0	0
2796	PROGRAMME RESTRUCTURATION MARCHÉ CEREALIER	2016	2018	3 600	0	0	1 200	2 400	1 200	0	1 200	1 200	1 200	0	2 400	0	0	0	0	0
2801	PROJET RENFORCEMENT RÉSILIENCE ALIMENTAIRE	2014	2016	28 000	0	0	0	0	0	0	0	0	0	0	0	0	0	0	0	0
2936	CONSTRUCTION SIEGE CSA	2016	2019	900	900	900	250	900	250	250	0	250	450	200	900	0	0	0	0	0
TOTAL MINISTERE				92 893	5 300	5 300	5 850	16 700	5 850	250	5 600	5 850	6 150	4 700	16 700	0	0	0	0	0



PROGRAMME TRIENNAL D'INVESTISSEMENT 2017 - 2019

PRESENTATION DETAILLEE DES PROJETS SELON LE MINISTERE
(Les montants sont en millions de CFA)

MINISTERE		MINISTERE DE L'ARTISANAT ET DU TOURISME																		
		Période		Cout	Estimat	AUTO.	CONSO.	AUTO.	DEPENSES 2017			FINANCEMENT INTERIEUR				FINANCEMENT EXTERIEUR				
RNP	INTITULE DU PROJET	Déb	Fin	Total	2017	ENG (AE)	ENG (AE)	PROG (AP)	Total	Formation Capital	Autres dépenses	2017	2018	2019	Total	2017	2018	2019	Total	Sources
2242	CONSTRUCTION EQUIPEMENT VILLAGES ARTISANAUX	2016	2019	3 725	970	970	370	970	370	370	0	370	300	300	970	0	0	0	0	0
2244	FLECHAGE AMENAGEMENT DES CIRCUITS TOURISTIQUES	2007	2018	450	350	350	150	350	150	150	0	150	100	100	350	0	0	0	0	0
2456	ETUDE POTENTIALITE TOURISTIQUE	2009	2016	500	0	0	0	0	0	0	0	0	0	0	0	0	0	0	0	0
2757	REHABILITATION EQUIPEMENT CENTRE DEVELOPPEMENT ARTISANAT TEXTILE	2014	2016	300	300	300	100	300	100	100	0	100	100	100	300	0	0	0	0	0
2841	AMENAGEMENT EQUIPEMENT SIEGE APCCM	2015	2017	939	400	400	400	400	400	400	0	400	0	0	400	0	0	0	0	0
2301	CONSTRUCTION EQUIPEMENT CNPA	2008	2016	738	0	0	0	0	0	0	0	0	0	0	0	0	0	0	0	0
TOTAL MINISTERE				6 652	2 020	2 020	1 020	2 020	1 020	1 020	0	1 020	500	500	2 020	0	0	0	0	0



PROGRAMME TRIENNAL D'INVESTISSEMENT 2017 - 2019
PRESENTATION DETAILLEE DES PROJETS SELON LE MINISTERE
(Les montants sont en millions de CFA)

MINISTERE		AGENCE MALIENNE NORMAL. PROMOT° QUALITE																			
		Période		Cout	Estimat	AUTO.	CONSO.	AUTO.	DEPENSES 2017			FINANCEMENT INTERIEUR				FINANCEMENT EXTERIEUR					
RNP	INTITULE DU PROJET	Déb	Fin	Total	2017	ENG (AE)	ENG (AE)	PROG (AP)	Total	Formation Capital	Autres depenses	2017	2018	2019	Total	2017	2018	2019	Total	Sources	
2897	CONSTRUCTION DU SIEGE DE L'AMANORM	2016	2018	958	0	0	0	0	0	0	0	0	0	0	0	0	0	0	0	0	
TOTAL MINISTERE				958	0	0	0	0	0	0	0	0	0	0	0	0	0	0	0	0	0
ENSEMBLE MINISTERES				4 518 290	972 437	974 157	274 624	1 062 613	584 735	577 860	6 875	274 624	241 941	139 233	655 798	284 600	93 542	28 673	406 815		

